



**საქართველოს სტატისტიკის ეროვნული  
სამსახური**

**NATIONAL STATISTICS OFFICE OF GEORGIA**

**დემოგრაფიული ვითარება საქართველოში**

**DEMOGRAPHIC SITUATION IN GEORGIA**

**სტატისტიკური კრებული  
STATISTICAL ABSTRACT**

დემოგრაფიული ვითარება საქართველოში  
სტატისტიკური კრებული  
Demographic Situation in Georgia  
Statistical Abstract

რედაქტორი

Editor

თენგიზ ცეკვავა

Tengiz Tsekvava

პასუხისმგებელი გამოცემაზე

Responsible for the edition

პაატა შავიშვილი

Paata Shavishvili

კრებულის მომზადებაში მონაწილეობდნენ

Following persons worked for the edition

ირმა გაბლია

Irma Gablia

ნათელა გაგუა

Natela Gagua

რუსუდანი გამყრელიძე

Rusudani Gamkrelidze

ნატალია კოპალეიშვილი

Natalia Kopaleishvili

ელიკო კუსრაშვილი

Eliko Kusrashvili

ელენე მარუაშვილი

Elene Maruashvili

დონარა რუხაძე

Donara Rukhadze

მანანა სხირტლაძე

Manana Skhirtladze

ნათელა ქველაძე

Natela Kveladze

შორენა წიკლაური

Shorena Tsiklauri

© საქართველოს სტატისტიკის ეროვნული სამსახური  
National Statistics Office of Georgia

საქართველო, 0180, თბილისი, ცოტნე დადიანის №30  
30, Tshotne Dadiani str., 0180, Tbilisi, Georgia

ტელ./Phone: (995 32) 236 72 10 (601)

ფაქსი/Fax: (995 32) 236 72 13

ელ. ფოსტა/Email: [info@geostat.ge](mailto:info@geostat.ge)

ვებ გვერდი/Website: [www.geostat.ge](http://www.geostat.ge)

**სარჩევი**  
**Contents**

მოსახლეობა/Population .....	7
საქართველოს მოსახლეობის რიცხოვნობა.....	7
Number of population of Georgia .....	7
მოსახლეობის რიცხოვნობა სქესისა და ასაკობრივი ჯგუფების მიხედვით .....	8
Population by sex and age .....	8
მოსახლეობის რიცხოვნობა სქესისა და ასაკობრივი ჯგუფების მიხედვით .....	11
Population by sex and age groups .....	11
მოსახლეობის რიცხოვნობა მუნიციპალიტეტების ჭრილში .....	14
Number of population by municipalities.....	14
ძირითადი დემოგრაფიული მონაცემები/Summary vital statistics .....	21
დაბადება/Births .....	22
ცოცხლად დაბადებულთა რიცხოვნობა .....	22
Live births.....	22
ცოცხლად დაბადებულთა რიცხოვნობა დედის ასაკის მიხედვით.....	23
Live births by age of mother .....	23
შობადობის კოეფიციენტები .....	24
Fertility rates .....	24
Age-specific fertility rates .....	24
ცოცხლად დაბადებულთა რიცხოვნობა სქესის მიხედვით.....	25
Live births by sex .....	25
ცოცხლად დაბადებულთა რიცხოვნობა დაბადების რიგითობის მიხედვით.....	26
Live births by birth order.....	26
ცოცხლად დაბადებულები მშობლების ქორწინებითი მდგომარეობის მიხედვით.....	27
Live births by marital status of parents.....	27
ცოცხლად დაბადებულთა რიცხოვნობა თვეების მიხედვით.....	28
Live births by month .....	28
ცოცხლად დაბადებულთა რიცხოვნობა მუნიციპალიტეტების ჭრილში.....	29
Live births by municipalities .....	29
Live births by municipalities (continue) .....	30
მკვდრადშობილთა რიცხოვნობა .....	36
Stillbirths .....	36
გარდაცვალება/Deat .....	37
გარდაცვლილთა რიცხოვნობა.....	37
Deaths .....	37
გარდაცვლილთა რიცხოვნობა სქესისა და ასაკის მიხედვით.....	38

Deaths by sex and age .....	38
გარდაცვლილთა რიცხოვნობა სქესისა და ასაკის მიხედვით (გაგრძელება).....	39
Deaths by sex and age(continue).....	39
გარდაცვლილთა რიცხოვნობა სქესისა და ასაკის მიხედვით (გაგრძელება).....	40
Deaths by sex and age(continue).....	40
მოკვდაობის კოეფიციენტები სქესისა და ასაკის მიხედვით.....	41
Mortality rates by sex and age .....	41
მოკვდაობის კოეფიციენტები სქესისა და ასაკის მიხედვით (გაგრძელება).....	42
Mortality rates by sex and age (continue).....	42
მოკვდაობის კოეფიციენტები სქესისა და ასაკის მიხედვით (გაგრძელება).....	43
Mortality rates by sex and age (continue).....	43
გარდაცვლილთა რიცხოვნობა თვეების მიხედვით .....	44
Deaths by month .....	44
გარდაცვლილთა რიცხოვნობა მუნიციპალიტეტების ჭრილში .....	45
Deaths by municipalities .....	45
გარდაცვლილთა რიცხოვნობა მუნიციპალიტეტების ჭრილში (გაგრძელება) .....	46
Deaths by municipalities (continue) .....	46
სიკვდილის ძირითადი მიზეზები - ავადმყოფობათა და ჯანმრთელობასთან დაკავშირებული პრობლემების საერთაშორისო სტატისტიკური კლასიფიკატორის (დსკ-10) მიხედვით.....	52
Main causes of deaths according to International Classification of Diseases (10th revision).....	52
გარდაცვლილთა რიცხოვნობა სქესისა და სიკვდილის მიზეზების მიხედვით* .....	53
Deaths by sex and cause of death .....	53
მოკვდაობის კოეფიციენტები სიკვდილის მიზეზებისა და სქესის მიხედვით.....	56
Mortality rates by cause of death and sex .....	56
მოკვდაობის კოეფიციენტები სიკვდილის მიზეზებისა და სქესის მიხედვით (გაგრძელება).....	57
Mortality rates by cause of death and sex (continue).....	57
მოკვდაობის კოეფიციენტები სიკვდილის მიზეზებისა და სქესის მიხედვით (გაგრძელება).....	58
Mortality rates by cause of death and sex (continue).....	58
1 წლამდე ასაკის გარდაცვლილ ბავშვთა რიცხოვნობა .....	59
Infant mortality .....	59
1 წლამდე ასაკის გარდაცვლილ ბავშვთა რიცხოვნობა სქესის მიხედვით .....	60
Infant mortality by sex.....	60
1 წლამდე ასაკის გარდაცვლილ ბავშვთა რიცხოვნობა ასაკისა და სქესის მიხედვით.....	61
Infant mortality by age and sex .....	61
5 წლამდე ასაკის გარდაცვლილ ბავშვთა რიცხოვნობა.....	63
Under-five mortality .....	63

ბუნებრივი მატება/Natural Increase .....	64
ბუნებრივი მატება მუნიციპალიტეტების ჭრილში .....	64
Natural Increase by municipalities .....	64
ბუნებრივი მატება მუნიციპალიტეტების ჭრილში (გაგრძელება) .....	65
Natural Increase by municipalities (continue) .....	65
ქორწინება/Marriages.....	71
რეგისტრირებულ ქორწინებათა რიცხვი .....	71
Registered Marriages .....	71
დაქორწინებულები ასაკისა და სქესის მიხედვით - ყველა ქორწინება.....	72
Marriages by age and sex - total .....	72
დაქორწინებულები ასაკისა და სქესის მიხედვით (პროცენტობით საერთო რიცხოვნობასთან) - ყველა ქორწინება .....	73
Marriages by age and sex (percent) - total .....	73
დაქორწინებულები ასაკისა და სქესის მიხედვით - პირველი ქორწინება .....	74
Marriages by age and sex - First marriage .....	74
დაქორწინებულები ასაკისა და სქესის მიხედვით (პროცენტობით საერთო რიცხოვნობასთან) - პირველი ქორწინება.....	75
Marriages by age and sex (percent) - First marriage .....	75
დაქორწინებულები ასაკისა და სქესის მიხედვით - განმეორებითი ქორწინება .....	76
Marriages by age and sex - second and next marriages.....	76
დაქორწინებულები ასაკისა და სქესის მიხედვით (პროცენტობით საერთო რიცხოვნობასთან) – განმეორებითი ქორწინება.....	77
Marriages by age and sex (percent) - second and next marriages.....	77
დაქორწინებულები სქესისა და ქორწინებითი სტატუსის მიხედვით.....	78
Marriages by sex and marital status .....	78
რეგისტრირებულ ქორწინებათა რიცხვი თვეების მიხედვით.....	79
Registered marriages by month .....	79
რეგისტრირებულ ქორწინებათა რიცხვი მუნიციპალიტეტების ჭრილში.....	80
Registered marriages by municipalities.....	80
რეგისტრირებულ ქორწინებათა რიცხვი მუნიციპალიტეტების ჭრილში (გაგრძელება).....	81
Registered marriages by municipalities (continue) .....	81
განქორწინება /Divorces .....	87
განქორწინებათა რიცხვი .....	87
Divorces .....	87
განქორწინებულები ასაკისა და სქესის მიხედვით.....	88
Divorces by age and sex .....	88

განქორწინებულთა განაწილება ასაკისა და სქესის მიხედვით (პროცენტობით საერთო რიცხოვნობასთან).....	89
Divorces by age and sex (percent) .....	89
განქორწინებათა რიცხვი ქორწინების ხანგრძლივობის მიხედვით.....	90
Divorces by duration of marriage .....	90
განქორწინებათა რიცხვი საერთო ბავშვების რაოდენობის მიხედვით.....	91
Divorces by number of common children .....	91
განქორწინებათა რიცხვი თვეების მიხედვით .....	92
Divorces by month.....	92
განქორწინებათა რიცხვი მუნიციპალიტეტების ჭრილში .....	93
Divorces by municipalities .....	93
განქორწინებათა რიცხვი მუნიციპალიტეტების ჭრილში (გაგრძელება) .....	94
Divorces by municipalities (continue).....	94
სიცოცხლის მოსალოდნელი ხანგრძლივობა დაბადებისას სქესის მიხედვით.....	100
Life expectancy at birth by sex.....	100
სიცოცხლის მოსალოდნელი ხანგრძლივობა 65 წლის ასაკში სქესის მიხედვით.....	101
Life expectancy at age 65 by sex .....	101
გარე მიგრაციის სალლო .....	102
Net external migration.....	102

## პირობითი აღნიშვნები / Symbols

- ... მონაცემები არ არის / Data not available
- შემთხვევა არ არის / Magnitude zero
- 0.0 სიდიდის მნიშვნელობა მცირეა / Magnitude not zero, but less than half of unit employed

## საქართველოს მოსახლეობის რიცხოვნობა

(წლის დასაწყისისათვის)

### Number of population of Georgia

(At the beginning of the year)

წლები Years	მთელი მოსახლეობა, ათასი კაცი Total population, thousands	მათ შორის: Of which:		პროცენტობით მთელ მოსახლეობასთან In percentage to total population	
		ქალაქის Urban	სოფლის Rural	ქალაქის Urban	სოფლის Rural
1939 *	3 540.0	1 066.2	2 473.8	30.1	69.9
1959 *	4 044.0	1 712.9	2 331.1	42.4	57.6
1970 *	4 686.4	2 239.8	2 446.6	47.8	52.2
1979 *	5 014.8	2 600.5	2 414.3	51.9	48.1
1989 *	5 443.4	3 035.8	2 407.6	55.8	44.2
2002 *	4 355.7	2 282.3	2 073.4	52.4	47.6
2003	4 342.6	2 266.8	2 075.8	52.2	47.8
2004	4 315.2	2 252.5	2 062.7	52.2	47.8
2005	4 321.5	2 257.5	2 064.0	52.2	47.8
2006	4 401.3	2 310.4	2 090.9	52.5	47.5
2007	4 394.7	2 308.9	2 085.8	52.5	47.5
2008	4 382.1	2 303.8	2 078.3	52.6	47.4
2009	4 385.4	2 309.1	2 076.3	52.7	47.3
2010	4 436.4	2 350.5	2 085.9	53.0	47.0
2011	4 469.2	2 371.3	2 097.9	53.1	46.9
2012	4 497.6	2 391.7	2 105.9	53.2	46.8
2013	4 483.8	2 410.8	2 073.0	53.8	46.2
2014	4 490.5	2 411.7	2 078.8	53.7	46.3
2015	3 713.7	2 122.9	1 590.8	57.2	42.8
2016	3 720.4	2 128.5	1 591.9	57.2	42.8

\* მოსახლეობის აღწერის მიხედვით

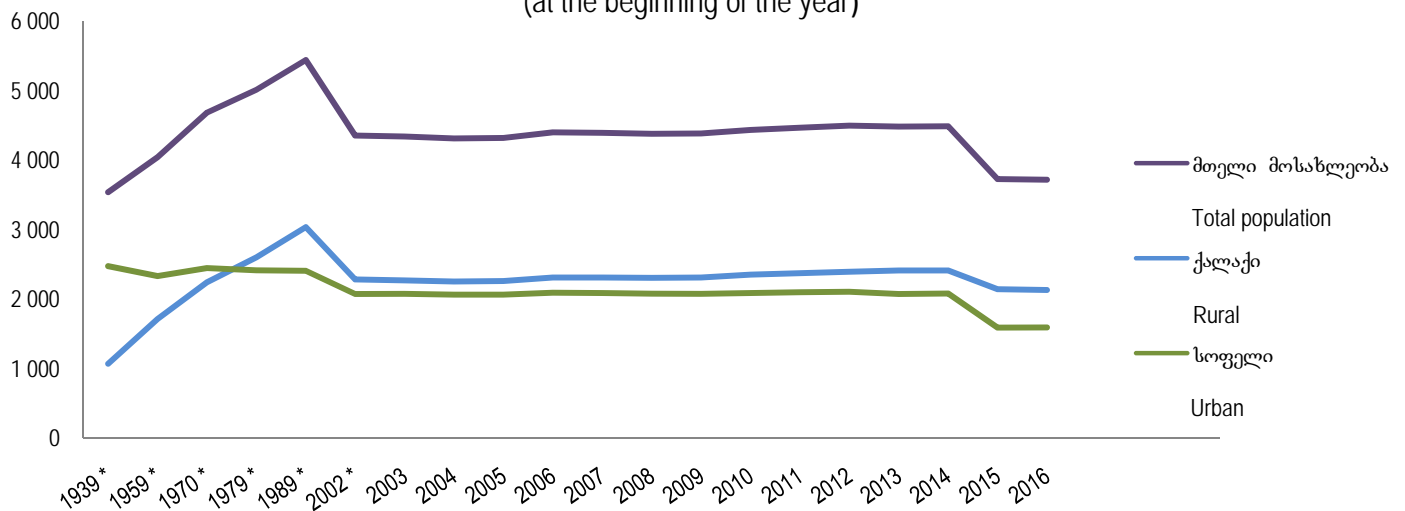
\* Population census data

## საქართველოს მოსახლეობის რიცხოვნობა

(წლის დასაწყისისათვის)

### Number of population

(at the beginning of the year)





**მოსახლეობის რიცხოვნობა სქესისა და ასაკობრივი ჯგუფების მიხედვით**

(წლის დასაწყისისათვის; ათასი კაცი)

**Population by sex and age**

(At the beginning of the year; thousands)

ასაკი Age	ორივე სქესი Both sexes	მათ შორის: Of which:		ორივე სქესი Both sexes	მათ შორის: Of which:		ორივე სქესი Both sexes	მათ შორის: Of which:	
		მამაკაცები Males	ქალები Females		მამაკაცები Males	ქალები Females		მამაკაცები Males	ქალები Females
1990									
0-4	456.2	233.4	222.8	332.2	171.9	160.3	258.0	135.1	122.9
5-9	436.9	222.5	214.4	362.2	185.1	177.1	311.5	159.8	151.7
10-14	435.8	221.8	214.0	395.5	201.0	194.5	374.0	189.7	184.3
15-19	422.8	219.0	203.8	382.7	195.6	187.1	361.0	182.2	178.8
20-24	414.6	204.0	210.6	364.0	179.8	184.2	333.1	165.2	167.9
25-29	462.5	223.8	238.7	379.1	184.0	195.1	321.6	156.7	164.9
30-34	414.7	200.2	214.5	350.6	169.0	181.6	308.3	148.4	159.9
35-39	366.9	176.3	190.6	338.8	161.1	177.7	325.8	153.4	172.4
40-44	278.8	133.0	145.8	300.2	142.1	158.1	330.0	155.3	174.7
45-49	297.7	139.3	158.4	289.9	135.5	154.4	288.0	134.3	153.7
50-54	343.7	162.7	181.0	289.8	135.9	153.9	253.9	117.9	136.0
55-59	296.1	137.0	159.1	217.1	99.4	117.7	159.4	72.0	87.4
60-64	300.4	131.3	169.1	274.0	119.0	155.0	260.2	112.3	147.9
65-69	168.7	62.1	106.6	182.6	73.7	108.9	199.3	85.3	114.0
70-74	131.7	43.8	87.9	151.4	57.4	94.0	172.1	70.2	101.9
75-79	103.6	34.1	69.5	102.4	34.6	67.8	104.4	36.0	68.4
80-84	56.0	17.4	38.6	48.9	14.2	34.7	44.6	12.0	32.6
85+	37.3	10.3	27.0	32.8	8.4	24.4	30.0	7.0	23.0
ს უ ლ All ages	5 424.4	2 572.0	2 852.4	4 794.2	2 267.7	2 526.5	4 435.2	2 092.8	2 342.4
-15	1 328.9	677.7	651.2	1 089.9	558.0	531.9	943.5	484.6	458.9
15-64	3 598.2	1 726.6	1 871.6	3 186.2	1 521.4	1 664.8	2 941.3	1 397.7	1 543.6
65+	497.3	167.7	329.6	518.1	188.3	329.8	550.4	210.5	339.9
2005									
2006									
2007									
0-4	228.0	119.9	108.1	230.8	121.5	109.3	232.2	122.4	109.8
5-9	267.3	139.5	127.8	256.0	134.2	121.8	243.7	127.8	115.9
10-14	338.8	172.2	166.6	323.1	165.0	158.1	303.2	155.8	147.4
15-19	360.8	182.2	178.6	368.9	187.0	181.9	370.4	187.8	182.6
20-24	338.5	169.4	169.1	353.7	177.8	175.9	357.9	180.1	177.8
25-29	312.8	153.4	159.4	324.9	160.8	164.1	328.0	162.8	165.2
30-34	301.1	145.0	156.1	310.7	151.7	159.0	310.7	151.3	159.4
35-39	290.6	136.8	153.8	299.4	143.0	156.4	299.3	143.5	155.8
40-44	335.9	156.1	179.8	333.4	155.7	177.7	320.1	149.4	170.7
45-49	304.1	141.0	163.1	322.4	150.2	172.2	329.4	153.3	176.1
50-54	265.5	121.9	143.6	271.9	125.5	146.4	279.6	128.3	151.3
55-59	200.2	91.1	109.1	224.9	102.1	122.8	236.8	107.4	129.4
60-64	172.9	74.5	98.4	150.2	65.1	85.1	140.0	61.3	78.7
65-69	228.4	95.7	132.7	237.0	98.8	138.2	233.3	96.9	136.4
70-74	165.2	68.3	96.9	163.1	67.8	95.3	172.5	70.7	101.8
75-79	128.1	47.9	80.2	136.4	51.7	84.7	134.1	51.5	82.6
80-84	55.8	16.2	39.6	61.3	18.8	42.5	68.9	21.8	47.1
85+	27.5	5.6	21.9	33.2	7.2	26.0	34.6	7.4	27.2
ს უ ლ All ages	4 321.5	2 036.7	2 284.8	4 401.3	2 083.9	2 317.4	4 394.7	2 079.5	2 315.2
-15	834.1	431.6	402.5	809.9	420.7	389.2	779.1	406.0	373.1
15-64	2 882.4	1 371.4	1 511.0	2 960.4	1 418.9	1 541.5	2 972.2	1 425.2	1 547.0
65+	605.0	233.7	371.3	631.0	244.3	386.7	643.4	248.3	395.1

**მოსახლეობის რიცხოვნობა სქესისა და ასაკობრივი ჯგუფების მიხედვით (გაგრძელება)**

(წლის დასაწყისისათვის; ათასი კაცი)

**Population by sex and age (continue)**

(At the beginning of the year; thousands)

	2008			2009			2010		
0-4	234.8	124.0	110.8	245.0	131.1	113.9	259.3	137.7	121.6
5-9	235.1	123.9	111.2	229.4	121.0	108.4	228.7	120.5	108.2
10-14	285.1	147.7	137.4	275.2	143.3	131.9	268.5	140.5	128.0
15-19	366.5	185.9	180.6	355.2	180.5	174.7	341.4	174.1	167.3
20-24	359.8	182.0	177.8	360.7	182.4	178.3	363.7	184.0	179.7
25-29	330.9	165.3	165.6	333.4	167.0	166.4	342.6	172.2	170.4
30-34	309.7	152.0	157.7	311.9	153.1	158.8	318.0	156.7	161.3
35-39	300.5	144.6	155.9	298.9	144.1	154.8	307.3	149.4	157.9
40-44	306.4	144.0	162.4	298.0	140.4	157.6	294.8	139.5	155.3
45-49	334.5	155.4	179.1	335.0	155.3	179.7	337.1	156.4	180.7
50-54	281.0	129.3	151.7	291.7	134.0	157.7	301.4	139.2	162.2
55-59	246.7	111.7	135.0	251.0	113.5	137.5	259.7	117.8	141.9
60-64	148.2	66.2	82.0	169.7	75.6	94.1	192.0	85.7	106.3
65-69	211.7	86.7	125.0	179.8	73.6	106.2	153.8	62.7	91.1
70-74	179.9	73.5	106.4	191.6	77.1	114.5	200.5	80.1	120.4
75-79	136.7	52.5	84.2	129.6	50.0	79.6	129.0	49.7	79.3
80-84	76.9	25.6	51.3	88.9	30.2	58.7	91.4	31.9	59.5
85+	37.7	8.1	29.6	40.4	8.6	31.8	47.2	10.8	36.4
ს უ ლ All ages	4 382.1	2 078.4	2 303.7	4 385.4	2 080.8	2 304.6	4 436.4	2 108.9	2 327.5
-15	755.0	395.6	359.4	749.6	395.4	354.2	756.5	398.7	357.8
15-64	2 984.2	1 436.4	1 547.8	3 005.5	1 445.9	1 559.6	3 058.0	1 475.0	1 583.0
65+	642.9	246.4	396.5	630.3	239.5	390.8	621.9	235.2	386.7
	2011			2012			2013		
0-4	275.4	145.5	129.9	286.0	150.8	135.2	293.6	154.5	139.1
5-9	229.7	121.2	108.5	232.0	122.5	109.5	234.7	123.9	110.8
10-14	254.3	133.6	120.7	243.1	128.0	115.1	234.6	123.7	110.9
15-19	322.2	165.0	157.2	303.6	156.5	147.1	283.6	146.7	136.9
20-24	368.2	186.6	181.6	372.0	188.6	183.4	364.4	183.9	180.5
25-29	352.2	177.4	174.8	359.3	181.2	178.1	359.8	181.3	178.5
30-34	323.0	159.8	163.2	329.3	163.7	165.6	332.2	165.6	166.6
35-39	310.3	151.6	158.7	314.5	153.8	160.7	312.9	154.0	158.9
40-44	296.8	141.3	155.5	301.2	144.5	156.7	303.0	146.1	156.9
45-49	328.5	152.1	176.4	318.9	148.0	170.9	305.6	143.1	162.5
50-54	315.2	145.8	169.4	325.0	150.5	174.5	330.1	152.6	177.5
55-59	262.5	119.3	143.2	271.4	123.0	148.4	273.4	124.6	148.8
60-64	214.3	95.3	119.0	225.4	100.0	125.4	235.2	103.9	131.3
65-69	132.0	54.0	78.0	124.8	52.0	72.8	135.0	57.9	77.1
70-74	206.8	81.9	124.9	202.5	79.4	123.1	181.4	69.3	112.1
75-79	126.7	49.2	77.5	136.0	52.4	83.6	142.9	55.1	87.8
80-84	97.3	34.6	62.7	92.8	33.4	59.4	94.2	33.8	60.4
85+	53.8	13.1	40.7	59.8	15.5	44.3	67.2	18.8	48.4
ს უ ლ All ages	4 469.2	2 127.3	2 341.9	4 497.6	2 143.8	2 353.8	4 483.8	2 138.8	2 345.0
-15	759.4	400.3	359.1	761.1	401.3	359.8	762.9	402.1	360.8
15-64	3 093.2	1 494.2	1 599.0	3 120.6	1 509.8	1 610.8	3 100.2	1 501.8	1 598.4
65+	616.6	232.8	383.8	615.9	232.7	383.2	620.7	234.9	385.8

**მოსახლეობის რიცხოვნობა სქესისა და ასაკობრივი ჯგუფების მიხედვით (გაგრძელება)**

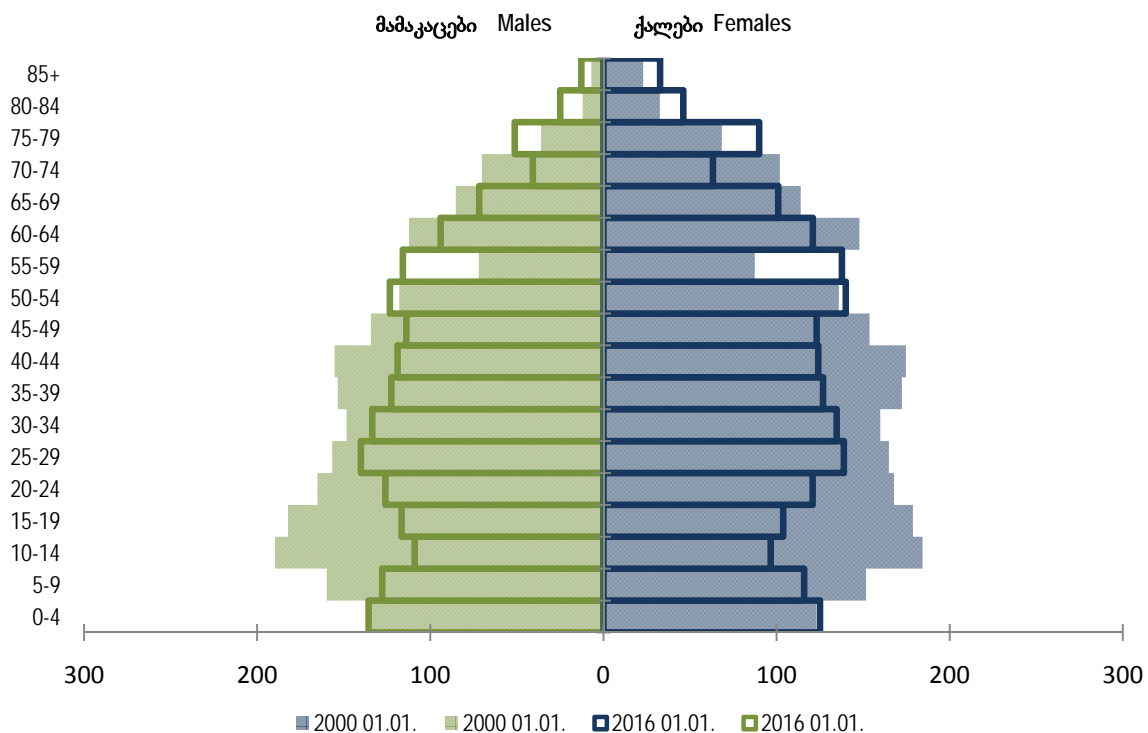
(წლის დასაწყისისათვის; ათასი კაცი)

**Population by sex and age (continue)**

(At the beginning of the year; thousands)

	2014		2015		2016		2016		
0-4	295.5	153.0	142.5	256.1	133.2	122.9	260.8	135.7	125.1
5-9	244.8	131.0	113.8	231.7	122.1	109.6	243.7	127.8	115.9
10-14	229.1	120.9	108.2	206.3	109.5	96.8	205.7	109.1	96.6
15-19	273.1	142.2	130.9	225.6	118.8	106.8	220.4	116.6	103.8
20-24	350.4	177.7	172.7	263.4	133.9	129.5	246.8	126.0	120.8
25-29	360.1	181.6	178.5	277.8	139.4	138.4	278.9	140.1	138.8
30-34	334.9	167.3	167.6	262.8	130.4	132.4	268.3	133.6	134.7
35-39	315.6	154.9	160.7	249.1	122.2	126.9	249.4	122.6	126.8
40-44	303.3	146.4	156.9	243.7	118.6	125.1	243.0	119.0	124.0
45-49	299.0	140.2	158.8	238.9	113.9	125.0	237.0	113.9	123.1
50-54	332.1	152.8	179.3	271.6	126.9	144.7	263.3	123.4	139.9
55-59	285.3	129.8	155.5	246.4	112.1	134.3	253.6	115.9	137.7
60-64	240.2	106.1	134.1	211.7	92.5	119.2	215.0	94.1	120.9
65-69	156.9	67.3	89.6	156.9	65.4	91.5	172.7	71.8	100.9
70-74	153.1	58.3	94.8	121.5	47.7	73.8	104.0	40.8	63.2
75-79	153.5	58.2	95.3	136.3	49.9	86.4	141.2	51.3	89.9
80-84	87.3	31.3	56.0	71.0	24.8	46.2	71.1	25.0	46.1
85+	76.3	22.4	53.9	42.9	11.7	31.2	45.5	12.8	32.7
ს უ ლ All ages	4 490.5	2 141.4	2 349.1	3 713.7	1 773.0	1 940.7	3 720.4	1 779.5	1 940.9
-15	769.4	404.9	364.5	694.1	364.8	329.3	710.2	372.6	337.6
15-64	3 094.0	1 499.0	1 595.0	2 491.0	1 208.7	1 282.3	2 475.7	1 205.2	1 270.5
65+	627.1	237.5	389.6	528.6	199.5	329.1	534.5	201.7	332.8

**მოსახლეობის სქესობრივ-ასაკობრივი პირამიდა (ათასი კაცი)**  
Age and sex pyramid (thousands)



**მოსახლეობის რიცხოვნობა სქესისა და ასაკობრივი ჯგუფების მიხედვით**

(წლის დასაწყისისთვის; პროცენტობით)

**Population by sex and age groups**

(at the beginning of the year; thousands)

ასაკი Age	ორივე სქესი Both sexes	მათ შორის: Of which:		ორივე სქესი Both sexes	მათ შორის: Of which:		ორივე სქესი Both sexes	მათ შორის: Of which:			
		მამაკაცები Males	ქალები Females		მამაკაცები Males	ქალები Females		მამაკაცები Males	ქალები Females		
		1990			1995			2000			
0-4	8.5	9.1	7.8	7.0	7.6	6.3	5.8	6.5	5.3		
5-9	8.1	8.7	7.5	7.6	8.2	7.0	7.0	7.6	6.5		
10-14	8.0	8.6	7.5	8.2	8.9	7.7	8.4	9.1	7.9		
15-19	7.8	8.5	7.1	8.0	8.6	7.4	8.1	8.7	7.6		
20-24	7.6	7.9	7.4	7.6	7.9	7.3	7.5	7.9	7.2		
25-29	8.5	8.7	8.4	7.9	8.1	7.7	7.3	7.5	7.0		
30-34	7.7	7.8	7.5	7.3	7.5	7.2	7.0	7.1	6.8		
35-39	6.8	6.9	6.7	7.1	7.1	7.0	7.3	7.3	7.4		
40-44	5.1	5.2	5.1	6.3	6.3	6.3	7.4	7.4	7.4		
45-49	5.5	5.4	5.6	6.0	6.0	6.1	6.5	6.4	6.6		
50-54	6.3	6.3	6.3	6.0	6.0	6.1	5.7	5.6	5.8		
55-59	5.5	5.3	5.6	4.5	4.4	4.7	3.6	3.4	3.7		
60-64	5.5	5.1	5.9	5.7	5.2	6.1	5.9	5.4	6.3		
65-69	3.1	2.4	3.7	3.8	3.2	4.3	4.5	4.1	4.9		
70-74	2.4	1.7	3.1	3.2	2.5	3.7	3.9	3.4	4.3		
75-79	1.9	1.3	2.4	2.1	1.5	2.7	2.4	1.7	2.9		
80-84	1.0	0.7	1.4	1.0	0.6	1.4	1.0	0.6	1.4		
85+	0.7	0.4	1.0	0.7	0.4	1.0	0.7	0.3	1.0		
ს უ ლ All ages	100.0	100.0	100.0	100.0	100.0	100.0	100.0	100.0	100.0		
-15	24.5	26.4	22.8	22.7	24.6	21.0	21.3	23.2	19.6		
15-64	66.3	67.1	65.6	66.5	67.1	65.9	66.3	66.7	65.9		
65+	9.2	6.5	11.6	10.8	8.3	13.1	12.4	10.1	14.5		
2005			2006			2007					
0-4	5.4	5.8	4.8	5.2	5.9	4.7	5.3	5.9	4.8		
5-9	6.3	6.8	5.6	5.8	6.4	5.3	5.5	6.1	5.0		
10-14	7.8	8.5	7.3	7.3	7.9	6.8	6.9	7.5	6.4		
15-19	8.3	8.9	7.8	8.4	9.0	7.8	8.4	9.0	7.9		
20-24	7.8	8.3	7.4	8.0	8.5	7.6	8.1	8.7	7.7		
25-29	7.2	7.5	7.0	7.4	7.7	7.1	7.5	7.8	7.1		
30-34	7.0	7.1	6.8	7.1	7.3	6.9	7.1	7.3	6.9		
35-39	6.7	6.7	6.7	6.8	6.9	6.7	6.8	6.8	6.7		
40-44	7.8	7.7	7.9	7.6	7.5	7.7	7.3	7.2	7.4		
45-49	7.0	6.9	7.1	7.3	7.2	7.4	7.5	7.4	7.5		
50-54	6.1	6.0	6.3	6.2	6.0	6.3	6.4	6.2	6.5		
55-59	4.6	4.5	4.8	5.1	4.9	5.3	5.4	5.2	5.6		
60-64	4.0	3.7	4.3	3.4	3.1	3.7	3.2	2.9	3.4		
65-69	5.3	4.7	5.8	5.4	4.7	6.0	5.3	4.7	5.9		
70-74	3.8	3.4	4.2	3.7	3.3	4.1	3.9	3.4	4.4		
75-79	3.0	2.4	3.5	3.1	2.5	3.7	3.0	2.5	3.6		
80-84	1.3	0.8	1.7	1.4	0.9	1.8	1.6	1.0	2.0		
85+	0.6	0.3	1.0	0.8	0.3	1.1	0.8	0.4	1.2		
ს უ ლ All ages	100.0	100.0	100.0	100.0	100.0	100.0	100.0	100.0	100.0		
-15	19.3	21.2	17.6	18.4	20.2	16.8	17.7	19.5	16.1		
15-64	66.7	67.3	66.1	67.3	68.1	66.5	67.6	68.5	66.8		
65+	14.0	11.5	16.3	14.3	11.7	16.7	14.7	12.0	17.1		

**მოსახლეობის რიცხოვნობა სქესისა და ასაკობრივი ჯგუფების მიხედვით (გაგრძელება)**

(წლის დასაწყისისთვის; პროცენტობით)

**Population by sex and age groups (continue)**

(at the beginning of the year; thousands)

ასაკი Age	ორივე სქესი Both sexes	მათ შორის: Of which:		ორივე სქესი Both sexes	მათ შორის: Of which:		ორივე სქესი Both sexes	მათ შორის: Of which:		
		მამაკაცები Males	ქალები Females		მამაკაცები Males	ქალები Females		მამაკაცები Males	ქალები Females	
2008										
0-4	5.3	5.9	4.8	5.6	6.3	5.0	5.8	6.5	5.2	
5-9	5.4	6.0	4.8	5.2	5.8	4.7	5.2	5.7	4.6	
10-14	6.5	7.1	6.0	6.3	6.9	5.7	6.0	6.7	5.5	
15-19	8.4	8.9	7.8	8.1	8.7	7.6	7.7	8.3	7.2	
20-24	8.2	8.8	7.7	8.2	8.8	7.7	8.2	8.7	7.7	
25-29	7.5	8.0	7.2	7.6	8.0	7.2	7.7	8.2	7.3	
30-34	7.1	7.3	6.8	7.1	7.4	6.9	7.2	7.4	6.9	
35-39	6.9	7.0	6.8	6.8	6.9	6.7	6.9	7.1	6.8	
40-44	7.0	6.9	7.0	6.8	6.7	6.8	6.6	6.6	6.7	
45-49	7.6	7.5	7.8	7.6	7.5	7.8	7.6	7.4	7.8	
50-54	6.4	6.2	6.6	6.7	6.4	6.8	6.8	6.6	7.0	
55-59	5.6	5.4	5.9	5.7	5.5	6.0	5.9	5.6	6.1	
60-64	3.4	3.2	3.6	3.9	3.6	4.1	4.3	4.1	4.6	
65-69	4.8	4.2	5.4	4.1	3.5	4.6	3.5	3.0	3.9	
70-74	4.1	3.5	4.6	4.4	3.7	5.0	4.5	3.8	5.2	
75-79	3.1	2.5	3.7	3.0	2.4	3.5	2.9	2.4	3.4	
80-84	1.8	1.2	2.2	2.0	1.5	2.5	2.1	1.5	2.6	
85+	0.9	0.4	1.3	0.9	0.4	1.4	1.1	0.4	1.5	
ს უ ლ All ages	100.0	100.0	100.0	100.0	100.0	100.0	100.0	100.0	100.0	
-15	17.2	19.0	15.6	17.1	19.0	15.4	17.1	18.9	15.4	
15-64	68.1	69.1	67.2	68.5	69.5	67.7	68.9	69.9	68.0	
65+	14.7	11.9	17.2	14.4	11.5	16.9	14.0	11.2	16.6	
2009										
2010										
2011										
2012										
2013										
0-4	6.2	6.8	5.5	6.4	7.0	5.7	6.5	7.2	5.9	
5-9	5.1	5.7	4.7	5.2	5.7	4.7	5.2	5.8	4.7	
10-14	5.7	6.3	5.2	5.4	6.1	4.9	5.2	5.8	4.7	
15-19	7.2	7.9	6.7	6.8	7.3	6.2	6.3	6.9	5.8	
20-24	8.2	8.8	7.8	8.3	8.8	7.8	8.1	8.6	7.7	
25-29	7.9	8.3	7.5	8.0	8.5	7.6	8.0	8.5	7.6	
30-34	7.2	7.5	7.0	7.3	7.6	7.0	7.4	7.7	7.1	
35-39	6.9	7.1	6.8	7.0	7.2	6.8	7.0	7.2	6.8	
40-44	6.6	6.6	6.6	6.7	6.7	6.7	6.8	6.8	6.7	
45-49	7.4	7.1	7.5	7.1	6.9	7.3	6.8	6.7	6.9	
50-54	7.1	6.9	7.2	7.2	7.0	7.4	7.4	7.1	7.6	
55-59	5.9	5.6	6.1	6.0	5.7	6.3	6.1	5.8	6.3	
60-64	4.8	4.5	5.1	5.0	4.7	5.3	5.3	4.9	5.6	
65-69	3.0	2.6	3.3	2.8	2.4	3.1	3.0	2.7	3.3	
70-74	4.6	3.8	5.3	4.5	3.7	5.2	4.0	3.2	4.8	
75-79	2.8	2.3	3.3	3.0	2.4	3.6	3.2	2.6	3.7	
80-84	2.2	1.6	2.7	2.1	1.6	2.5	2.1	1.6	2.6	
85+	1.2	0.6	1.7	1.2	0.7	1.9	1.5	0.9	2.1	
ს უ ლ All ages	100.0	100.0	100.0	100.0	100.0	100.0	100.0	100.0	100.0	
-15	17.0	18.8	15.3	16.9	18.7	15.3	17.0	18.8	15.4	
15-64	69.2	70.2	68.3	69.4	70.4	68.4	69.1	70.2	68.2	
65+	13.8	11.0	16.4	13.7	10.9	16.3	13.9	11.0	16.4	

**მოსახლეობის რიცხოვნობა სქესისა და ასაკობრივი ჯგუფების მიხედვით (გაგრძელება)**

(წლის დასაწყისისთვის; პროცენტობით)

**Population by sex and age groups (continue)**

(at the beginning of the year; thousands)

ასაკი Age	ორივე სქესი Both sexes	მათ შორის: Of which:		ორივე სქესი Both sexes	მათ შორის: Of which:		ორივე სქესი Both sexes	მათ შორის: Of which:						
		მამაკაცები Males	ქალები Females		მამაკაცები Males	ქალები Females		მამაკაცები Males	ქალები Females					
2014					2015					2016				
0-4	6.6	7.2	6.1	6.9	7.5	6.3	7.0	7.6	6.5					
5-9	5.5	6.1	4.8	6.2	6.9	5.7	6.6	7.2	6.0					
10-14	5.1	5.7	4.6	5.5	6.2	5.0	5.5	6.1	5.0					
15-19	6.1	6.6	5.6	6.1	6.7	5.5	5.9	6.6	5.3					
20-24	7.8	8.3	7.4	7.1	7.5	6.7	6.6	7.1	6.2					
25-29	8.0	8.5	7.6	7.5	7.9	7.1	7.5	7.9	7.2					
30-34	7.5	7.8	7.1	7.1	7.3	6.8	7.2	7.5	6.9					
35-39	7.0	7.2	6.8	6.7	6.9	6.5	6.7	6.9	6.5					
40-44	6.7	6.8	6.7	6.6	6.7	6.5	6.5	6.7	6.4					
45-49	6.7	6.6	6.8	6.4	6.4	6.4	6.4	6.4	6.3					
50-54	7.4	7.1	7.6	7.3	7.2	7.5	7.1	6.9	7.2					
55-59	6.4	6.1	6.6	6.6	6.3	6.9	6.8	6.5	7.1					
60-64	5.3	5.0	5.7	5.7	5.2	6.1	5.8	5.3	6.2					
65-69	3.5	3.1	3.8	4.2	3.7	4.7	4.6	4.0	5.2					
70-74	3.4	2.7	4.0	3.3	2.7	3.8	2.9	2.3	3.3					
75-79	3.4	2.7	4.1	3.7	2.8	4.5	3.8	2.9	4.6					
80-84	1.9	1.5	2.4	1.9	1.4	2.4	1.9	1.4	2.4					
85+	1.7	1.0	2.3	1.2	0.7	1.6	1.2	0.7	1.7					
ს უ ლ All ages	100.0	100.0	100.0	100.0	100.0	100.0	100.0	100.0	100.0					
-15	17.1	18.9	15.5	18.7	20.6	17.0	19.1	21.0	17.4					
15-64	68.9	70.0	67.9	67.1	68.2	66.1	66.5	67.7	65.5					
65+	14.0	11.1	16.6	14.2	11.2	16.9	14.4	11.3	17.1					

**მოსახლეობის რიცხოვნობა მუნიციპალიტეტების ჭრილში**

(წლის დასაწყისისთვის; ათასი კაცი)

**Number of population by municipalities**

(at the beginning of the year; thousands)

ტერიტორია	2011	2012	2013	2014	2015	2016	Territory
<b>საქართველო</b>	4 469.2	4 497.6	4 483.8	4 490.5	3 713.7	3 720.4	<b>G E O R G I A</b>
ქალაქი	2 371.3	2 391.7	2 410.8	2 411.7	2 122.9	2 128.5	Urban
სოფელი	2 097.9	2 105.9	2 073.0	2 078.8	1 590.8	1 591.9	Rural
<b>თბილისი</b>	1 162.4	1 172.7	1 171.2	1 175.2	1 108.9	1 113.0	<b>Tbilisi</b>
ქალაქი	1 132.0	1 142.1	1 140.6	1 144.4	1 078.5	1 082.4	Urban
სოფელი	30.4	30.6	30.6	30.8	30.4	30.6	Rural
<b>აფხაზეთის ავტონომიური რესპუბლიკა</b>	...	...	...	...	...	...	<b>Abkhazia, Autonomous Republic of</b>
<b>აჭარის ავტონომიური რესპუბლიკა</b>	390.6	393.7	394.2	396.6	334.3	337.0	<b>Adjara, Autonomous Republic of</b>
ქალაქი	171.3	173.1	197.4	198.7	185.0	186.7	Urban
სოფელი	219.3	220.6	196.8	197.9	149.3	150.3	Rural
ქ. ბათუმი	124.3	125.8	160.0	161.2	153.1	154.6	Batumi, City of
ქედის მუნიციპალიტეტი	20.4	20.5	20.5	20.6	16.8	16.9	Keda, Municipality of
ქალაქი	1.6	1.6	1.6	1.6	1.5	1.5	Urban
სოფელი	18.8	18.9	18.9	19.0	15.3	15.4	Rural
ქობულეთის მუნიციპალიტეტი	92.1	93.0	92.9	93.3	74.8	75.2	Kobuleti, Municipality of
ქალაქი	32.9	33.2	33.1	33.2	28.6	28.8	Urban
სოფელი	59.2	59.8	59.8	60.1	46.2	46.4	Rural
შუახევის მუნიციპალიტეტი	22.8	22.9	22.8	22.9	15.0	15.1	Shuakhevi, Municipality of
ქალაქი	1.3	1.3	1.3	1.3	0.8	0.8	Urban
სოფელი	21.5	21.6	21.5	21.6	14.2	14.3	Rural
ხელვაჩაურის მუნიციპალიტეტი	95.2	95.6	62.1	62.5	51.3	51.7	Khelvachauri, Municipality of
ქალაქი	9.8	9.8	...	...	...	...	Urban
სოფელი	85.4	85.8	62.1	62.5	51.3	51.7	Rural
ხულოს მუნიციპალიტეტი	35.8	35.9	35.9	36.1	23.3	23.5	Khulo, Municipality of
ქალაქი	1.4	1.4	1.4	1.4	1.0	1.0	Urban
სოფელი	34.4	34.5	34.5	34.7	22.3	22.5	Rural
<b>გურიის რეგიონი</b>	140.3	140.3	139.2	138.8	113.3	113.0	<b>Guria, Region of</b>
ქალაქი	37.0	37.1	36.8	36.8	31.9	31.8	Urban
სოფელი	103.3	103.2	102.4	102.0	81.4	81.2	Rural
ქ. ოზურგეთი	...	...	...	...	...	14.6	Ozurgeti, City of
ლანჩხუთის მუნიციპალიტეტი	38.9	39.0	38.7	38.6	31.5	31.5	Lanchkhuti, Municipality of
ქალაქი	7.6	7.6	7.5	7.5	6.4	6.4	Urban
სოფელი	31.3	31.4	31.2	31.1	25.1	25.1	Rural

**მოსახლეობის რიცხოვნობა მუნიციპალიტეტების ჭრილში (გაგრძელება)**

(წლის დასაწყისისთვის; ათასი კაცი)

**Number of population by municipalities (continue)**

(at the beginning of the year; thousands)

ტერიტორია	2011	2012	2013	2014	2015	2016	Territory
ოზურგეთის მუნიციპალიტეტი	78.4	78.5	77.9	77.7	62.8	48.0	Ozurgeti, Municipality of
ქალაქი	27.1	27.2	27.0	27.0	23.7	9.0	Urban
სოფელი	51.3	51.3	50.9	50.7	39.1	39.0	Rural
ჩოხატაურის მუნიციპალიტეტი	23.0	22.8	22.6	22.5	19.0	18.9	Chokhatauri, Municipality of
ქალაქი	2.3	2.3	2.3	2.3	1.8	1.8	Urban
სოფელი	20.7	20.5	20.3	20.2	17.2	17.1	Rural
<b>იმერეთის რეგიონი</b>	<b>704.5</b>	<b>707.5</b>	<b>703.9</b>	<b>703.3</b>	<b>533.6</b>	<b>532.9</b>	<b>Imereti, Region of</b>
ქალაქი	335.6	338.3	337.4	336.4	258.5	258.5	Urban
სოფელი	368.9	369.2	366.5	366.9	275.1	274.4	Rural
ქ. ქუთაისი	194.7	196.8	196.5	197.0	147.6	147.9	Kutaisi, City of
ბაღდათის მუნიციპალიტეტი	28.8	28.8	28.6	28.5	21.5	21.5	Baghdati, Municipality of
ქალაქი	4.9	4.9	4.9	4.9	3.7	3.7	Urban
სოფელი	23.9	23.9	23.7	23.6	17.8	17.8	Rural
ვანის მუნიციპალიტეტი	33.8	33.8	33.6	33.5	24.5	24.5	Vani, Municipality of
ქალაქი	4.7	4.7	4.7	4.7	3.7	3.7	Urban
სოფელი	29.1	29.1	28.9	28.8	20.8	20.8	Rural
ზესტაფონის მუნიციპალიტეტი	75.7	75.7	75.3	75.2	57.6	57.5	Zestaponi, Municipality of
ქალაქი	26.5	26.6	26.6	25.2	20.8	20.8	Urban
სოფელი	49.2	49.1	48.7	50.0	36.8	36.7	Rural
თერჯოლის მუნიციპალიტეტი	45.1	45.1	44.8	44.7	35.5	35.4	Terjola, Municipality of
ქალაქი	6.3	6.3	6.3	6.3	4.6	4.7	Urban
სოფელი	38.8	38.8	38.5	38.4	30.9	30.7	Rural
სამტრედიის მუნიციპალიტეტი	60.7	60.8	60.3	60.1	48.5	48.5	Samtredia, Municipality of
ქალაქი	32.1	32.2	32.0	31.9	27.0	27.0	Urban
სოფელი	28.6	28.6	28.3	28.2	21.5	21.5	Rural
საჩხერის მუნიციპალიტეტი	47.7	48.1	48.0	48.1	37.8	37.8	Sachkhere, Municipality of
ქალაქი	7.2	7.2	7.2	7.2	6.2	6.1	Urban
სოფელი	40.5	40.9	40.8	40.9	31.6	31.7	Rural
ტყიბულის მუნიციპალიტეტი	30.1	30.1	29.8	29.5	20.8	20.6	Tkibuli, Municipality of
ქალაქი	14.0	14.1	14.0	13.9	9.8	9.7	Urban
სოფელი	16.1	16.0	15.8	15.6	11.0	10.9	Rural
წყალტუბოს მუნიციპალიტეტი	73.8	74.1	73.6	73.5	55.9	56.6	Tskhaltubo, Municipality of
ქალაქი	17.2	17.3	17.2	17.2	11.3	11.2	Urban
სოფელი	56.6	56.8	56.4	56.3	45.6	45.4	Rural



**მოსახლეობის რიცხოვნობა მუნიციპალიტეტების ჭრილში (გაგრძელება)**

(წლის დასაწყისისთვის; ათასი კაცი)

**Number of population by municipalities (continue)**

(at the beginning of the year; thousands)

ტერიტორია	2011	2012	2013	2014	2015	2016	Territory
ჭიათურის მუნიციპალიტეტი	55.2	55.3	54.9	54.9	39.8	39.8	Chiatura, Municipality of
ქალაქი	14.2	14.3	14.2	14.3	12.8	12.8	Urban
სოფელი	41.0	41.0	40.7	40.6	27.0	27.0	Rural
ხარაგაულის მუნიციპალიტეტი	27.5	27.4	27.2	27.1	19.5	19.4	Kharagauli, Municipality of
ქალაქი	2.6	2.6	2.6	2.6	2.0	2.0	Urban
სოფელი	24.9	24.8	24.6	24.5	17.5	17.4	Rural
ხონის მუნიციპალიტეტი	31.4	31.5	31.3	31.2	23.6	23.4	Khoni, Municipality of
ქალაქი	11.2	11.3	11.2	11.2	9.0	8.9	Urban
სოფელი	20.2	20.2	20.1	20.0	14.6	14.5	Rural
<b>კახეთის რეგიონი</b>	<b>406.2</b>	<b>407.1</b>	<b>405.1</b>	<b>405.0</b>	<b>318.4</b>	<b>318.4</b>	<b>Kakheti, Region of</b>
ქალაქი	83.6	84.0	83.5	83.4	71.4	71.3	Urban
სოფელი	322.6	323.1	321.6	321.6	247.0	247.1	Rural
ქ. თელავი	...	...	...	...	...	19.6	Telavi, City of
ახმეტის მუნიციპალიტეტი	42.2	42.4	42.3	42.3	31.4	31.7	Akhmeta, Municipality of
ქალაქი	8.5	8.5	8.5	8.5	7.1	7.1	Urban
სოფელი	33.7	33.9	33.8	33.8	24.3	24.6	Rural
გურჯაანის მუნიციპალიტეტი	69.9	69.7	69.2	69.0	54.3	53.9	Gurjaani, Municipality of
ქალაქი	9.6	9.6	9.5	9.5	8.0	8.0	Urban
სოფელი	60.3	60.1	59.7	59.5	46.3	45.9	Rural
დედოფლისწყაროს მუნიციპალიტეტი	30.6	30.6	30.5	30.4	21.2	21.1	Dedoplistskaro, Municipality of
ქალაქი	7.4	7.4	7.4	7.4	5.9	5.9	Urban
სოფელი	23.2	23.2	23.1	23.0	15.3	15.2	Rural
თელავის მუნიციპალიტეტი	71.0	71.2	70.9	70.9	58.3	38.7	Telavi, Municipality of
ქალაქი	20.8	20.9	20.8	20.9	19.6	...	Urban
სოფელი	50.2	50.3	50.1	50.0	38.7	38.7	Rural
ლაგოდეხის მუნიციპალიტეტი	51.9	52.1	51.9	52.0	41.7	41.8	Lagodekhi, Municipality of
ქალაქი	7.8	7.8	7.8	7.8	5.9	5.9	Urban
სოფელი	44.1	44.3	44.1	44.2	35.8	35.9	Rural
საგარეჯოს მუნიციპალიტეტი	59.8	60.0	60.0	60.3	51.8	52.2	Sagarejo, Municipality of
ქალაქი	11.8	11.8	11.7	11.6	10.9	10.9	Urban
სოფელი	48.0	48.2	48.3	48.7	40.9	41.3	Rural
სიღნაღის მუნიციპალიტეტი	43.6	43.8	43.4	43.2	29.9	29.6	Sighnagi, Municipality of
ქალაქი	8.9	9.1	9.1	9.0	6.3	6.2	Urban
სოფელი	34.7	34.7	34.3	34.2	23.6	23.4	Rural

**მოსახლეობის რიცხოვნობა მუნიციპალიტეტების ჭრილში (გაგრძელება)**

(წლის დასაწყისისთვის; ათასი კაცი)

**Number of population by municipalities (continue)**

(at the beginning of the year; thousands)

ტერიტორია	2011	2012	2013	2014	2015	2016	Territory
ყვარლის მუნიციპალიტეტი	37.2	37.3	36.9	36.9	29.8	29.8	Kvareli, Municipality of
ქალაქი	8.8	8.9	8.7	8.7	7.7	7.7	Urban
სოფელი	28.4	28.4	28.2	28.2	22.1	22.1	Rural
<b>მცხეთა-მთიანეთის რეგიონი</b>	<b>109.3</b>	<b>109.7</b>	<b>108.9</b>	<b>108.8</b>	<b>94.5</b>	<b>94.2</b>	<b>Mtskheta-Mtianeti, Region of</b>
ქალაქი	26.7	27.1	26.9	26.9	21.2	21.0	Urban
სოფელი	82.6	82.6	82.0	81.9	73.3	73.2	Rural
ქ. მცხეთა	...	...	...	...	...	7.9	Mtskheta, City of
ახალგორის მუნიციპალიტეტი	...	...	...	...	...	...	Akhgori, Municipality of
ქალაქი	...	...	...	...	...	...	Urban
სოფელი	...	...	...	...	...	...	Rural
დუშეთის მუნიციპალიტეტი	34.0	34.1	33.8	33.6	25.6	25.4	Dusheti, Municipality of
ქალაქი	11.0	11.1	11.0	11.0	9.1	9.0	Urban
სოფელი	23.0	23.0	22.8	22.6	16.5	16.4	Rural
თიანეთის მუნიციპალიტეტი	13.1	13.1	12.9	12.9	9.5	9.3	Tianeti, Municipality of
ქალაქი	4.0	4.1	4.1	4.1	2.9	2.8	Urban
სოფელი	9.1	9.0	8.8	8.8	6.6	6.5	Rural
მცხეთის მუნიციპალიტეტი	57.3	57.6	57.3	57.4	55.6	47.8	Mtskheta, Municipality of
ქალაქი	9.9	10.1	10.0	10.0	7.9	...	Urban
სოფელი	47.4	47.5	47.3	47.4	47.7	47.8	Rural
ყაზბეგის მუნიციპალიტეტი	4.9	4.9	4.9	4.9	3.8	3.8	Kazbegi, Municipality of
ქალაქი	1.8	1.8	1.8	1.8	1.3	1.3	Urban
სოფელი	3.1	3.1	3.1	3.1	2.5	2.5	Rural
<b>რაჭა-ლეჩხუმი და ქვემო სვანეთის რეგიონი</b>	<b>47.3</b>	<b>47.0</b>	<b>46.3</b>	<b>45.9</b>	<b>32.0</b>	<b>31.5</b>	<b>Racha-Lechkumi and Kvemo Svaneti, Region of</b>
ქალაქი	9.1	9.1	9.1	9.1	7.0	6.9	Urban
სოფელი	38.2	37.9	37.2	36.8	25.0	24.6	Rural
ქ. ამბროლაური	...	...	...	...	...	2.0	Ambrolauri, City of
ამბროლაურის მუნიციპალიტეტი	14.3	14.1	13.8	13.6	11.2	8.9	Ambrolauri, Municipality of
ქალაქი	2.4	2.4	2.4	2.4	2.1	...	Urban
სოფელი	11.9	11.7	11.4	11.2	9.1	8.9	Rural
ლენტეხის მუნიციპალიტეტი	9.0	9.0	8.9	8.9	4.3	4.4	Lentekhi, Municipality of
ქალაქი	1.9	1.9	1.9	1.9	0.9	1.0	Urban
სოფელი	7.1	7.1	7.0	7.0	3.4	3.4	Rural
ონის მუნიციპალიტეტი	8.4	8.3	8.2	8.1	6.2	6.0	Oni, Municipality of
ქალაქი	3.0	3.0	3.0	3.0	2.7	2.6	Urban
სოფელი	5.4	5.3	5.2	5.1	3.5	3.4	Rural

**მოსახლეობის რიცხოვნობა მუნიციპალიტეტების ჭრილში (გაგრძელება)**

(წლის დასაწყისისთვის; ათასი კაცი)

**Number of population by municipalities (continue)**

(at the beginning of the year; thousands)

ტერიტორია	2011	2012	2013	2014	2015	2016	Territory
ცაგერის მუნიციპალიტეტი	15.6	15.6	15.4	15.3	10.3	10.2	Tsageri, Municipality of
ქალაქი	1.8	1.8	1.8	1.8	1.3	1.3	Urban
სოფელი	13.8	13.8	13.6	13.5	9.0	8.9	Rural
<b>სამეგრელო-ზემო სვანეთის რეგიონი</b>	<b>477.1</b>	<b>479.5</b>	<b>476.9</b>	<b>476.3</b>	<b>330.5</b>	<b>329.7</b>	<b>Samegrelo-Zemo Svaneti, Region of</b>
ქალაქი	192.2	193.4	192.3	191.9	129.3	128.8	Urban
სოფელი	284.9	286.1	284.6	284.4	201.2	200.9	Rural
ქ. ზუგდიდი	...	...	...	...	...	42.7	Zugdidi, City of
ქ. ფოთი	47.8	47.9	47.7	47.8	41.5	41.5	Poti, City of
აბაშის მუნიციპალიტეტი	27.8	27.7	27.6	27.5	22.3	22.1	Abasha, Municipality of
ქალაქი	6.3	6.3	6.3	6.3	4.9	4.8	Urban
სოფელი	21.5	21.4	21.3	21.2	17.4	17.3	Rural
ზუგდიდის მუნიციპალიტეტი	176.6	178.2	177.2	177.0	105.5	62.5	Zugdidi, Municipality of
ქალაქი	74.9	75.7	75.1	74.8	43.0	...	Urban
სოფელი	101.7	102.5	102.1	102.2	62.5	62.5	Rural
მარტვილის მუნიციპალიტეტი	44.9	45.0	44.7	44.5	33.4	33.3	Martvili, Municipality of
ქალაქი	5.7	5.7	5.7	5.7	4.4	4.4	Urban
სოფელი	39.2	39.3	39.0	38.8	29.0	28.9	Rural
მესტიის მუნიციპალიტეტი	14.6	14.6	14.5	14.5	9.3	9.4	Mestia, Municipality of
ქალაქი	2.7	2.7	2.7	2.7	2.0	2.0	Urban
სოფელი	11.9	11.9	11.8	11.8	7.3	7.4	Rural
სენაკის მუნიციპალიტეტი	52.5	52.6	52.3	52.2	39.7	39.5	Senaki, Municipality of
ქალაქი	28.8	28.9	28.7	28.6	21.6	21.5	Urban
სოფელი	23.7	23.7	23.6	23.6	18.1	18.0	Rural
ჩხოროწყუს მუნიციპალიტეტი	30.6	30.8	30.7	30.7	22.2	22.2	Chkhorotsku, Municipality of
ქალაქი	5.4	5.4	5.4	5.4	3.1	3.1	Urban
სოფელი	25.2	25.4	25.3	25.3	19.1	19.1	Rural
წალენჯიხის მუნიციპალიტეტი	40.7	40.9	40.7	40.6	26.1	26.1	Tsalenjikha, Municipality of
ქალაქი	14.5	14.6	14.5	14.4	4.6	4.6	Urban
სოფელი	26.2	26.3	26.2	26.2	21.5	21.5	Rural
ხობის მუნიციპალიტეტი	41.6	41.8	41.5	41.5	30.5	30.4	Khobi, Municipality of
ქალაქი	6.1	6.2	6.2	6.2	4.2	4.2	Urban
სოფელი	35.5	35.6	35.3	35.3	26.3	26.2	Rural
<b>სამცხე-ჯავახეთის რეგიონი</b>	<b>212.8</b>	<b>214.2</b>	<b>213.5</b>	<b>213.7</b>	<b>160.6</b>	<b>160.5</b>	<b>Samtskhe-Javakheti, Region of</b>
ქალაქი	66.1	66.5	66.2	66.2	54.7	54.6	Urban
სოფელი	146.7	147.7	147.3	147.5	105.9	105.9	Rural

**მოსახლეობის რიცხოვნობა მუნიციპალიტეტების ჭრილში (გაგრძელება)**

(წლის დასაწყისისთვის; ათასი კაცი)

**Number of population by municipalities (continue)**

(at the beginning of the year; thousands)

ტერიტორია	2011	2012	2013	2014	2015	2016	Territory
ქ. ახალციხე	...	...	...	...	...	18.0	Akhaltshikhe, City of
ადიგენის მუნიციპალიტეტი	20.7	20.9	20.8	20.8	16.5	16.5	Adigeni, Municipality of
ქალაქი	2.4	2.4	2.4	2.4	1.7	1.7	Urban
სოფელი	18.3	18.5	18.4	18.4	14.8	14.8	Rural
ასპინძის მუნიციპალიტეტი	13.0	13.1	13.2	13.2	10.4	10.4	Aspindza, Municipality of
ქალაქი	3.3	3.3	3.3	3.3	2.8	2.8	Urban
სოფელი	9.7	9.8	9.9	9.9	7.6	7.6	Rural
ახალქალაქის მუნიციპალიტეტი	64.4	65.0	64.8	64.9	45.1	45.2	Akhalqalaqi, Municipality of
ქალაქი	9.8	9.9	9.8	9.8	8.3	8.3	Urban
სოფელი	54.6	55.1	55.0	55.1	36.8	36.9	Rural
ახალციხის მუნიციპალიტეტი	48.2	48.6	48.4	48.5	38.8	20.8	Akhaltshikhe, Municipality of
ქალაქი	25.1	25.4	25.4	25.5	21.5	3.6	Urban
სოფელი	23.1	23.2	23.0	23.0	17.3	17.2	Rural
ბორჯომის მუნიციპალიტეტი	31.8	31.8	31.5	31.4	25.2	25.1	Borjomi, Municipality of
ქალაქი	19.3	19.3	19.1	19.0	15.2	15.1	Urban
სოფელი	12.5	12.5	12.4	12.4	10.0	10.0	Rural
ნინოწმინდის მუნიციპალიტეტი	34.7	34.8	34.8	34.9	24.6	24.5	Ninotsminda, Municipality of
ქალაქი	6.2	6.2	6.2	6.2	5.2	5.1	Urban
სოფელი	28.5	28.6	28.6	28.7	19.4	19.4	Rural
<b>ქვემო ქართლის რეგიონი</b>	<b>505.7</b>	<b>511.3</b>	<b>511.1</b>	<b>513.1</b>	<b>424.2</b>	<b>426.4</b>	<b>Kvemo Kartli, Region of</b>
ქალაქი	196.8	199.4	199.4	196.6	180.2	181.1	Urban
სოფელი	308.9	311.9	311.7	316.5	244.0	245.3	Rural
ქ. რუსთავი	120.8	122.5	122.5	122.9	125.2	126.0	Rustavi, City of
ბოლნისის მუნიციპალიტეტი	78.3	78.7	78.6	78.9	53.6	53.8	Bolnisi, Municipality of
ქალაქი	19.8	20.0	20.0	20.1	13.8	13.9	Urban
სოფელი	58.5	58.7	58.6	58.8	39.8	39.9	Rural
გარდაბნის მუნიციპალიტეტი	98.7	99.7	99.7	100.1	82.0	82.3	Gardabani, Municipality of
ქალაქი	15.0	15.1	15.1	15.1	10.8	10.7	Urban
სოფელი	83.7	84.6	84.6	85.0	71.2	71.6	Rural
ღმანისის მუნიციპალიტეტი	28.8	28.9	28.8	28.8	19.1	19.1	Dmanisi, Municipality of
ქალაქი	3.8	3.8	3.8	3.8	2.7	2.7	Urban
სოფელი	25.0	25.1	25.0	25.0	16.4	16.4	Rural
თეთრი წყაროს მუნიციპალიტეტი	28.0	28.4	28.3	28.3	21.1	21.0	Tetri Tskaro, Municipality of
ქალაქი	6.9	6.9	6.9	6.9	4.5	4.5	Urban
სოფელი	21.1	21.5	21.4	21.4	16.6	16.5	Rural

**მოსახლეობის რიცხოვნობა მუნიციპალიტეტების ჭრილში (გაგრძელება)**

(წლის დასაწყისისთვის; ათასი კაცი)

**Number of population by municipalities (continue)**

(at the beginning of the year; thousands)

ტერიტორია	2011	2012	2013	2014	2015	2016	Territory
მარნეულის მუნიციპალიტეტი	128.1	129.6	129.8	130.6	104.4	105.3	Marneuli, Municipality of
ქალაქი	27.0	27.4	27.4	24.1	20.2	20.3	Urban
სოფელი	101.1	102.2	102.4	106.5	84.2	85.0	Rural
წალკის მუნიციპალიტეტი	23.0	23.5	23.4	23.5	18.8	18.9	Tsalka, Municipality of
ქალაქი	3.5	3.7	3.7	3.7	3.0	3.0	Urban
სოფელი	19.5	19.8	19.7	19.8	15.8	15.9	Rural
<b>შიდა ქართლის რეგიონი</b>	<b>313.0</b>	<b>314.6</b>	<b>313.5</b>	<b>313.8</b>	<b>263.4</b>	<b>263.8</b>	<b>Shida Kartli, Region of</b>
ქალაქი	120.9	121.6	121.2	121.3	105.2	105.4	Urban
სოფელი	192.1	193.0	192.3	192.5	158.2	158.4	Rural
ქ. გორი	...	...	...	...	...	48.3	Gori, City of
გორის მუნიციპალიტეტი	145.3	146.1	145.7	145.8	125.8	77.8	Gori, Municipality of
ქალაქი	54.6	54.9	54.7	54.7	48.2	...	Urban
სოფელი	90.7	91.2	91.0	91.1	77.6	77.8	Rural
ერედვის მუნიციპალიტეტი	...	...	...	...	...	...	Eredvi, Municipality of
ქალაქი	...	...	...	...	...	...	Urban
სოფელი	...	...	...	...	...	...	Rural
თიღვის მუნიციპალიტეტი	...	...	...	...	...	...	Tigva, Municipality of
ქალაქი	...	...	...	...	...	...	Urban
სოფელი	...	...	...	...	...	...	Rural
კასპის მუნიციპალიტეტი	52.9	53.0	52.6	52.6	43.7	43.7	Kaspi, Municipality of
ქალაქი	15.8	15.9	15.8	15.8	13.4	13.4	Urban
სოფელი	37.1	37.1	36.8	36.8	30.3	30.3	Rural
ქარელის მუნიციპალიტეტი	52.3	52.9	52.8	52.9	41.3	41.3	Kareli, Municipality of
ქალაქი	11.9	12.1	12.1	12.1	10.0	10.0	Urban
სოფელი	40.4	40.8	40.7	40.8	31.3	31.3	Rural
ქურთის მუნიციპალიტეტი	...	...	...	...	...	...	Kurta, Municipality of
ქალაქი	...	...	...	...	...	...	Urban
სოფელი	...	...	...	...	...	...	Rural
ხაშურის მუნიციპალიტეტი	62.5	62.6	62.4	62.5	52.6	52.7	Khashuri, Municipality of
ქალაქი	38.6	38.7	38.6	38.7	33.6	33.7	Urban
სოფელი	23.9	23.9	23.8	23.8	19.0	19.0	Rural

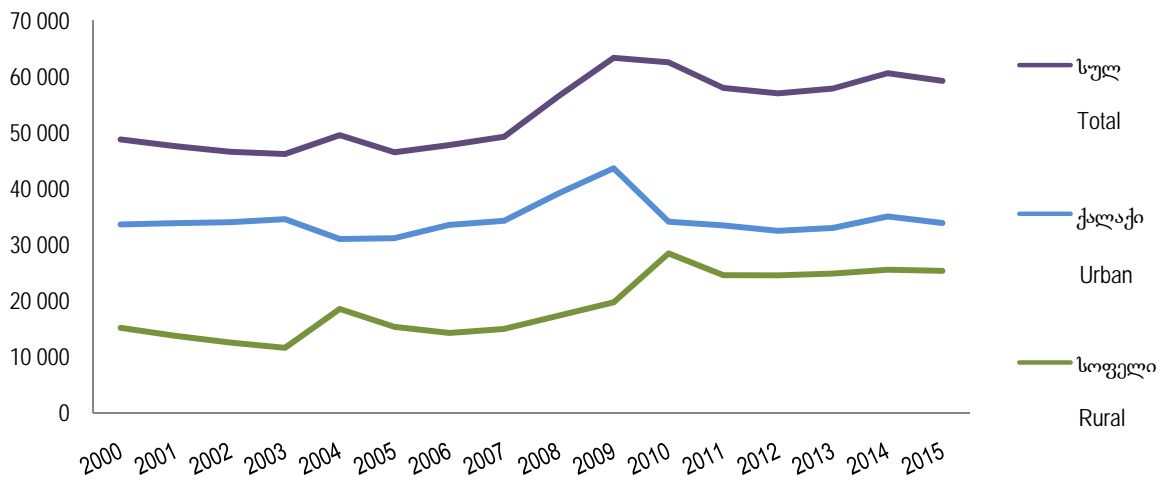
ბუნებრივი მოძრაობის ზოგადი მაჩვენებლები  
Summary vital statistics

წლები Years	ცოცხლად დაბადებულები Live births		გარდაცვლილები Deaths		ბუნებრივი მატება Natural increase		ქორწინება Marriages		განქორწინება Divorces	
	რიცხოვ- ნობა Number	კოეფ. (%) Rate	რიცხოვ- ნობა Number	კოეფ. (%) Rate	რიცხოვ- ნობა Number	კოეფ. (%) Rate	რიცხოვ- ნობა Number	კოეფ. (%) Rate	რიცხოვ- ნობა Number	კოეფ. (%) Rate
	1990	92 815	17.1	50 721	9.3	42 094	7.7	36 812	6.8	7 796
1995	56 341	11.9	49 073	10.4	7 268	1.5	21 481	4.5	2 685	0.6
2000	48 800	11.0	47 410	10.7	1 390	0.3	12 870	2.9	1 854	0.4
2005	46 512	10.7	40 721	9.3	5 791	1.3	18 012	4.1	1 928	0.4
2006	47 795	10.9	42 255	9.6	5 540	1.3	21 845	5.0	2 060	0.5
2007	49 287	11.2	41 178	9.4	8 109	1.8	24 891	5.7	2 325	0.5
2008	56 565	12.9	43 011	9.8	13 554	3.1	31 414	7.2	3 189	0.7
2009	63 377	14.4	46 625	10.6	16 752	3.8	31 752	7.2	4 030	0.9
2010	62 585	14.1	47 864	10.7	14 721	3.3	34 675	7.8	4 726	1.1
2011	58 014	12.9	49 818	11.1	8 196	1.8	30 863	6.9	5 850	1.3
2012	57 031	12.7	49 348	11.0	7 683	1.7	30 412	6.8	7 136	1.6
2013	57 878	12.9	48 553	10.8	9 325	2.1	34 693	7.7	8 089	1.8
2014	60 635	16.3	49 087	13.2	11 548	3.1	31 526	8.5	9 119	2.4
2015	59 249	15.9	49 121	13.2	10 128	2.7	29 157	7.8	9 112	2.5

ცოცხლად დაბადებულთა რიცხოვნობა  
Live births

წლები Years	სულ Total	მათ შორის: Of which:							
		ქალაქი Urban	სოფელი Rural	პროცენტობით percent		ბიჭები Boys	გოგონები Girls	პროცენტობით percent	
				ქალაქი Urban	სოფელი Rural			ბიჭები Boys	გოგონები Girls
1990	92 815	53 485	39 330	57.6	42.4	47 758	45 057	51.5	48.5
1995	56 341	33 012	23 329	58.6	41.4	29 745	26 596	52.8	47.2
2000	48 800	33 637	15 163	68.9	31.1	25 674	23 126	52.6	47.4
2005	46 512	31 174	15 338	67.0	33.0	24 654	21 858	53.0	47.0
2006	47 795	33 547	14 248	70.2	29.8	25 236	22 559	52.8	47.2
2007	49 287	34 301	14 986	69.6	30.4	25 882	23 405	52.5	47.5
2008	56 565	39 206	17 359	69.3	30.7	31 720	24 845	56.1	43.9
2009	63 377	43 663	19 714	68.9	31.1	32 385	30 992	51.1	48.9
2010	62 585	34 129	28 456	54.5	45.5	32 488	30 097	51.9	48.1
2011	58 014	33 452	24 562	57.7	42.3	30 330	27 684	52.3	47.7
2012	57 031	32 481	24 550	57.0	43.0	29 801	27 230	52.3	47.7
2013	57 878	33 019	24 859	57.0	43.0	30 027	27 851	51.9	48.1
2014	60 635	35 079	25 556	57.9	42.1	31 325	29 310	51.7	48.3
2015	59 249	33 898	25 351	57.2	42.8	30 902	28 347	52.2	47.8

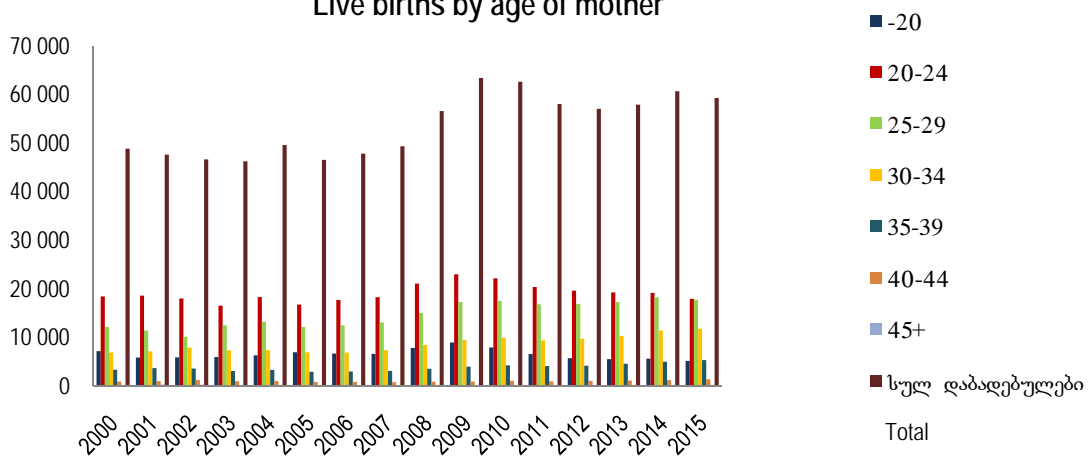
ცოცხლად დაბადებულთა რიცხოვნობა  
Live births



ცოცხლად დაბადებულთა რიცხოვნობა დედის ასაკის მიხედვით  
Live births by age of mother

წლები Years	სულ დაბადე- ბულები Total	დედის ასაკი Age of mother							უცნობია Unknown
		-20	20-24	25-29	30-34	35-39	40-44	45+	
1990	92 815	11 906	35 271	26 228	13 712	4 734	920	44	-
1995	56 341	11 893	20 578	12 691	7 474	2 928	676	101	-
2000	48 800	7 124	18 394	12 100	6 868	3 305	868	141	-
2005	46 512	6 903	16 703	12 110	6 896	2 870	752	87	191
2006	47 795	6 633	17 665	12 410	6 831	2 929	791	121	415
2007	49 287	6 549	18 216	13 021	7 323	3 058	727	79	314
2008	56 565	7 775	21 025	14 982	8 392	3 487	817	86	1
2009	63 377	8 896	22 954	17 250	9 409	3 920	864	84	-
2010	62 585	7 870	22 126	17 458	9 878	4 171	974	85	23
2011	58 014	6 513	20 343	16 787	9 328	4 038	899	94	12
2012	57 031	5 662	19 571	16 833	9 734	4 131	980	107	13
2013	57 878	5 462	19 217	17 238	10 247	4 522	1 045	123	24
2014	60 635	5 578	19 128	18 233	11 373	4 936	1 148	181	58
2015	59 249	5 108	17 894	17 712	11 717	5 266	1 311	179	62

ცოცხლად დაბადებულთა რიცხოვნობა დედის ასაკის მიხედვით  
Live births by age of mother





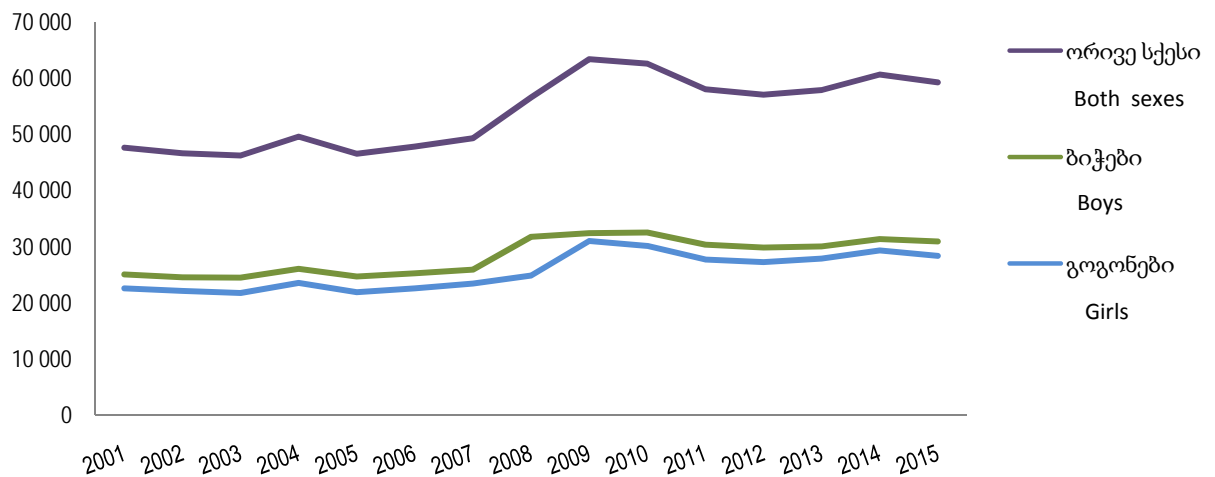
შობადობის კოეფიციენტები  
Fertility rates

წლები Years	სულ (15-49) All ages	შობადობის ასაკობრივი კოეფიციენტები Age-specific fertility rates							შობადობის ჯამობრივი კოეფიციენ- ტი Total fertility rate (TFR)	აღწარმოების კოეფიციენტები Reproduction rates	
		-20	20-24	25-29	30-34	35-39	40-44	45+		ბრუტო Gross	ნეტო Net
1990	67.8	58.1	167.3	110.5	64.0	24.7	6.2	0.3	2.16	1.046	1.015
1995	46.0	64.2	113.3	66.4	41.9	16.6	4.2	0.7	1.5	0.7	0.7
2000	41.7	39.9	110.1	74.4	43.3	19.2	4.9	0.9	1.5	0.7	0.7
2005	39.6	38.5	97.2	75.2	44.0	18.6	4.2	0.5	1.4	0.7	0.6
2006	40.2	36.7	100.7	76.0	43.3	18.9	4.6	0.7	1.4	0.7	0.6
2007	41.7	36.3	103.1	79.2	46.5	19.7	4.4	0.5	1.5	0.7	0.7
2008	48.2	43.8	118.1	90.3	53.0	22.5	5.1	0.5	1.7	0.7	0.7
2009	54.1	52.0	128.2	102.4	58.8	25.1	5.5	0.5	1.9	0.9	0.9
2010	53.5	48.5	122.4	101.1	60.9	26.3	6.3	0.5	1.8	0.9	0.9
2011	49.8	42.8	111.5	95.2	56.7	25.3	5.8	0.5	1.7	0.8	0.8
2012	49.5	39.9	107.5	94.4	58.6	25.9	6.3	0.6	1.7	0.8	0.8
2013	51.1	40.8	108.8	96.6	61.3	28.3	6.7	0.8	1.7	0.8	0.8
2014	65.0	51.5	133.8	123.4	82.0	37.1	8.8	1.4	2.2	1.1	1.0
2015	67.4	48.6	143.2	127.8	87.8	41.5	10.5	1.4	2.3	1.1	1.1

ცოცხლად დაბადებულთა რიცხოვნობა სქესის მიხედვით  
Live births by sex

წლები Years	ორივე სქესი Both sexes	მათ შორის: Of which:	
		ბიჭები Boys	გოგონები Girls
1990	92 815	47 758	45 057
2000	48 800	25 674	23 126
2005	46 512	24 654	21 858
2006	47 795	25 236	22 559
2007	49 287	25 882	23 405
2008	56 565	31 720	24 845
2009	63 377	32 385	30 992
2010	62 585	32 488	30 097
2011	58 014	30 330	27 684
2012	57 031	29 801	27 230
2013	57 878	30 027	27 851
2014	60 635	31 325	29 310
2015	59 249	30 902	28 347

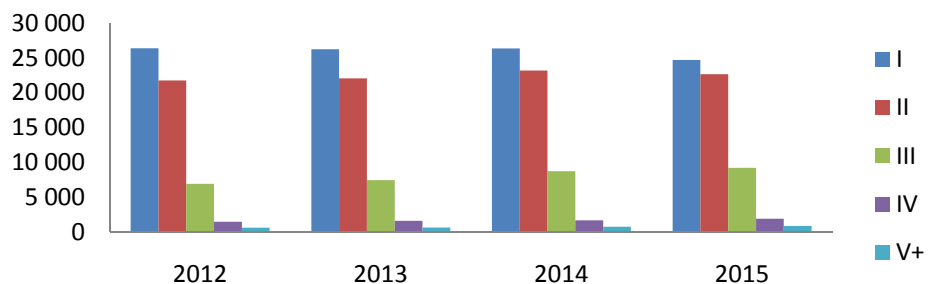
ცოცხლად დაბადებულთა რიცხოვნობა სქესის მიხედვით  
Live brths by sex



ცოცხლად დაბადებულთა რიცხოვნობა დაბადების რიგითობის მიხედვით  
Live births by birth order

წლები Years	სულ Total	დაბადების რიგითობა Birth order				
		I	II	III	IV	V+
1990	92 815	41 338	31 582	14 477	3 639	1779
1995	56 341	30 012	18 352	5 642	1 621	714
2000	48 800	25 327	16 250	5 270	1 318	635
2005	46 512	27 356	13 743	4 043	942	428
2006	47 795	28 935	13 371	4 107	938	444
2007	49 287	29 883	14 075	4 077	830	422
2008	56 565	31 308	18 146	5 400	1 184	527
2009	63 377	33 651	21 093	6 627	1 412	594
2010	62 585	31 062	22 305	7 097	1 456	665
2011	58 014	27 668	21 708	6 701	1 307	630
2012	57 031	26 368	21 740	6 891	1 445	587
2013	57 878	26 225	22 040	7 419	1 578	616
2014	60 635	26 355	23 171	8 724	1 646	739
2015	59 249	24 684	22 644	9 189	1 878	854
პროცენტობით საერთო რიცხოვნობასთან Percent in total						
1990	100.0	44.6	34.0	15.6	3.9	1.9
1995	100.0	53.2	32.6	10.0	2.9	1.3
2000	100.0	51.9	33.3	10.8	2.7	1.3
2005	100.0	58.8	29.6	8.7	2.0	0.9
2006	100.0	60.5	28.0	8.6	2.0	0.9
2007	100.0	60.6	28.5	8.3	1.7	0.9
2008	100.0	55.4	32.1	9.5	2.1	0.9
2009	100.0	53.1	33.3	10.5	2.2	0.9
2010	100.0	49.7	35.6	11.3	2.3	1.1
2011	100.0	47.7	37.4	11.5	2.3	1.1
2012	100.0	46.3	38.1	12.1	2.5	1.0
2013	100.0	45.3	38.1	12.8	2.7	1.1
2014	100.0	43.5	38.2	14.4	2.7	1.2
2015	100.0	41.7	38.2	15.5	3.2	1.4

ცოცხლად დაბადებულთა რიცხოვნობა დაბადების  
რიგითობის მიხედვით  
Live births by birth order

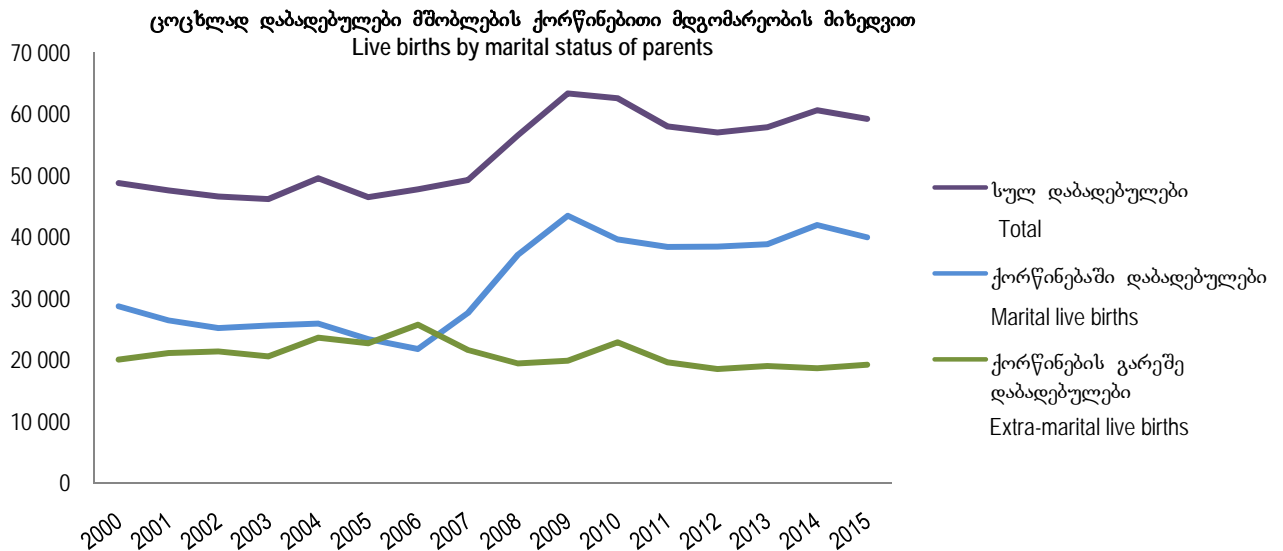


ცოცხლად დაბადებულები მშობლების ქორწინებითი მდგომარეობის მიხედვით  
Live births by marital status of parents

	სულ დაბადებულები Total	ქორწინებაში დაბადებულები Marital live births	ქორწინების გარეშე დაბადებულები Extra-marital live births	მათ შორის: of which:		უცნობია Unknown
				მშობელთა ერთობლივი განცხადებით According to the declaration of both parents	დედის განცხადებით According to the declaration of mother	
1990	92 815	75 912	16 903	12 706	4 197	-
1995	56 341	39 877	16 464	14 277	2 187	-
2000	48 800	28 743	20 057	17 927	2 130	-
2005	46 512	23 410	22 720	19 864	2 856	382
2006	47 795	21 786	25 739	23 314	2 425	270
2007	49 287	27 661	21 626	19 261	2 365	-
2008	56 565	37 138	19 427	16 441	2 986	-
2009	63 377	43 490	19 887	17 453	2 434	-
2010	62 585	39 631	22 881	20 391	2 490	73
2011	58 014	38 403	19 610	17 969	1 641	1
2012	57 031	38 469	18 528	17 117	1 411	34
2013	57 878	38 856	19 015	17 643	1 372	7
2014	60 635	41 978	18 651	17 280	1 371	6
2015	59 249	39 976	19 224	17 858	1 366	49

პროცენტობით ყველა ცოცხლად დაბადებულს შორის  
Percent in all live births

1990	100.0	81.8	18.2	13.7	4.5	-
1995	100.0	70.8	29.2	25.3	3.9	-
2000	100.0	58.9	41.1	36.7	4.4	-
2005	100.0	50.3	48.9	42.7	6.2	0.8
2006	100.0	45.6	53.9	48.8	5.1	0.5
2007	100.0	56.1	43.9	39.1	4.8	-
2008	100.0	65.7	34.3	29.0	5.3	-
2009	100.0	68.6	31.4	27.6	3.8	-
2010	100.0	63.3	36.6	32.6	4.0	0.1
2011	100.0	66.2	33.8	31.0	2.8	0.0
2012	100.0	67.5	32.5	30.0	2.5	0.0
2013	100.0	67.1	32.9	30.5	2.4	0.0
2014	100.0	69.2	30.8	28.5	2.3	0.0
2015	100.0	67.5	32.4	30.1	2.3	0.1



ცოცხლად დაბადებულთა რიცხოვნობა თვეების მიხედვით  
Live births by month

წლები Years	სულ Total	თვე Month											
		I	II	III	IV	V	VI	VII	VIII	IX	X	XI	XII
1990	92 815	8 311	7 698	7 995	7 226	7 063	7 733	8 566	8 383	8 122	8 128	7 483	6 107
1995	56 341	3 696	4 546	5 105	4 162	4 508	5 248	4 637	4 508	4 772	4 524	4 410	6 225
2000	48 800	3 852	4 314	4 272	3 922	3 952	3 971	4 017	4 377	4 131	3 901	3 524	4 567
2005	46 512	3 870	3 459	3 707	3 609	3 739	3 788	4 175	4 038	4 119	4 295	3 927	3 786
2006	47 795	3 956	3 417	4 034	3 634	3 866	4 287	3 929	4 709	4 223	4 433	3 546	3 761
2007	49 287	4 657	3 852	3 983	3 888	4 066	4 143	4 475	4 537	4 274	4 465	3 825	3 122
2008	56 565	4 722	4 286	4 299	4 032	4 456	4 462	5 104	5 322	4 992	5 203	4 911	4 776
2009	63 377	5 424	4 944	5 263	4 726	4 892	5 255	5 753	5 851	5 647	5 820	4 883	4 919
2010	62 585	5 277	4 991	5 257	4 799	5 176	5 469	5 590	5 504	5 262	5 390	4 985	4 885
2011	58 014	5 261	4 498	4 497	4 104	4 406	4 745	5 304	5 607	5 382	5 060	4 656	4 494
2012	57 031	4 733	4 432	4 526	4 146	4 499	4 986	5 404	5 373	5 187	5 107	4 413	4 225
2013	57 878	4 803	4 331	4 380	4 234	4 281	4 656	5 480	5 525	5 146	5 325	4 929	4 788
2014	60 635	5 060	4 353	4 807	4 694	4 978	5 067	5 754	5 607	5 329	5 581	4 830	4 575
2015	59 249	5 160	4 436	4 593	4 538	4 683	4 836	5 589	5 635	5 396	5 225	4 689	4 469

ცოცხლად დაბადებულთა რიცხოვნობა მუნიციპალიტეტების ჭრილში  
Live births by municipalities

ტერიტორია	2010	2011	2012	2013	2014	2015	Territory
<b>საქართველო</b>	62 585	58 014	57 031	57 878	60 635	59 249	<b>G E O R G I A</b>
ქალაქი	34 129	33 452	32 481	33 019	35 079	33 898	Urban
სოფელი	28 456	24 562	24 550	24 859	25 556	25 351	Rural
<b>თბილისი</b>	16 212	16 715	16 573	17 010	18 048	17 509	<b>Tbilisi</b>
ქალაქი	15 833	16 256	16 127	16 557	17 583	16 947	Urban
სოფელი	379	459	446	453	465	562	Rural
<b>აფხაზეთის ავტონომიური რესპუბლიკა</b>	...	...	...	...	...	...	<b>Abkhazia, Autonomous Republic of</b>
<b>აჭარის ავტონომიური რესპუბლიკა</b>	6 293	5 709	5 733	5 909	6 305	6 299	<b>Adjara, Autonomous Republic of</b>
ქალაქი	2 571	3 143	3 073	3 227	3 559	3 536	Urban
სოფელი	3 722	2 566	2 660	2 682	2 746	2 763	Rural
ქ. ბათუმი	1 798	2 631	2 603	2 738	3 011	3 016	Batumi, City of
ქედის მუნიციპალიტეტი	352	277	272	254	265	291	Keda, Municipality of
ქალაქი	33	19	28	15	18	30	Urban
სოფელი	319	258	244	239	247	261	Rural
ქობულეთის მუნიციპალიტეტი	1 442	1 259	1 190	1 297	1 371	1 287	Kobuleti, Municipality of
ქალაქი	528	472	411	448	504	464	Urban
სოფელი	914	787	779	849	867	823	Rural
შუახევის მუნიციპალიტეტი	355	249	243	247	243	253	Shuakhevi, Municipality of
ქალაქი	20	11	19	13	10	20	Urban
სოფელი	335	238	224	234	233	233	Rural
ხელვაჩაურის მუნიციპალიტეტი	1 741	885	980	910	969	996	Khelvachauri, Municipality of
ქალაქი	173	...	...	...	...	...	Urban
სოფელი	1 568	885	980	910	969	996	Rural
ხულოს მუნიციპალიტეტი	605	408	445	463	446	456	Khulo, Municipality of
ქალაქი	19	10	12	13	16	6	Urban
სოფელი	586	398	433	450	430	450	Rural
<b>გურიის რეგიონი</b>	1 971	1 683	1 538	1 575	1 577	1 559	<b>Guria, Region of</b>
ქალაქი	580	487	386	432	448	393	Urban
სოფელი	1 391	1 196	1 152	1 143	1 129	1 166	Rural
ქ. ოზურგეთი	...	...	...	...	...	165	Ozurgeti, City of
ლანჩხუთის მუნიციპალიტეტი	508	435	397	421	409	425	Lanchkhuti, Municipality of
ქალაქი	124	90	79	93	87	75	Urban
სოფელი	384	345	318	328	322	350	Rural

**ცოცხლად დაბადებულთა რიცხოვნობა მუნიციპალიტეტების ჭრილში (გაგრძელება)**  
**Live births by municipalities (continue)**

ტერიტორია	2010	2011	2012	2013	2014	2015	Territory
ოზურგეთის მუნიციპალიტეტი	1 144	991	861	895	926	725	Ozurgeti, Municipality of
ქალაქი	426	372	281	312	341	131	Urban
სოფელი	718	619	580	583	585	594	Rural
ჩოხატაურის მუნიციპალიტეტი	319	257	280	259	242	244	Chokhatauri, Municipality of
ქალაქი	30	25	26	27	20	22	Urban
სოფელი	289	232	254	232	222	222	Rural
<b>იმერეთის რეგიონი</b>	<b>10 041</b>	<b>8 835</b>	<b>8 619</b>	<b>8 496</b>	<b>8 593</b>	<b>8 515</b>	<b>Imereti, Region of</b>
ქალაქი	5 041	4 396	4 488	4 363	4 369	4 336	Urban
სოფელი	5 000	4 439	4 131	4 133	4 224	4 179	Rural
ქ. ქუთაისი	2 885	2 571	2 708	2 680	2 674	2 665	Kutaisi, City of
ბაღდათის მუნიციპალიტეტი	394	344	352	336	336	353	Baghdati, Municipality of
ქალაქი	58	56	59	52	53	60	Urban
სოფელი	336	288	293	284	283	293	Rural
ვანის მუნიციპალიტეტი	414	419	379	368	358	388	Vani, Municipality of
ქალაქი	90	61	56	61	60	69	Urban
სოფელი	324	358	323	307	298	319	Rural
ზესტაფონის მუნიციპალიტეტი	1 022	885	903	896	864	913	Zestaponi, Municipality of
ქალაქი	370	322	347	335	282	306	Urban
სოფელი	652	563	556	561	582	607	Rural
თერჯოლის მუნიციპალიტეტი	591	535	533	494	496	525	Terjola, Municipality of
ქალაქი	85	69	80	67	74	84	Urban
სოფელი	506	466	453	427	422	441	Rural
სამტრედიის მუნიციპალიტეტი	842	736	660	702	770	741	Samtredia, Municipality of
ქალაქი	472	419	403	399	425	398	Urban
სოფელი	370	317	257	303	345	343	Rural
საჩხერის მუნიციპალიტეტი	990	884	781	729	635	611	Sachkhere, Municipality of
ქალაქი	150	127	122	113	102	81	Urban
სოფელი	840	757	659	616	533	530	Rural
ტყიბულის მუნიციპალიტეტი	372	331	293	282	291	264	Tkibuli, Municipality of
ქალაქი	221	169	175	110	152	143	Urban
სოფელი	151	162	118	172	139	121	Rural
წყალტუბოს მუნიციპალიტეტი	850	761	748	744	804	711	Tskhaltubo, Municipality of
ქალაქი	213	197	186	175	167	164	Urban
სოფელი	637	564	562	569	637	547	Rural

ცოცხლად დაბადებულთა რიცხოვნობა მუნიციპალიტეტების ჭრილში (გაგრძელება)  
Live births by municipalities (continue)

ტერიტორია	2010	2011	2012	2013	2014	2015	Territory
ჭიათურის მუნიციპალიტეტი	784	684	671	656	709	704	Chiatura, Municipality of
ქალაქი	268	217	205	217	228	215	Urban
სოფელი	516	467	466	439	481	489	Rural
ხარაგაულის მუნიციპალიტეტი	361	302	277	284	315	323	Kharagauli, Municipality of
ქალაქი	38	36	35	30	28	32	Urban
სოფელი	323	266	242	254	287	291	Rural
ხონის მუნიციპალიტეტი	536	383	314	325	341	317	Khoni, Municipality of
ქალაქი	191	152	112	124	124	119	Urban
სოფელი	345	231	202	201	217	198	Rural
<b>კახეთის რეგიონი</b>	<b>5 348</b>	<b>4 678</b>	<b>4 931</b>	<b>5 014</b>	<b>5 261</b>	<b>5 212</b>	<b>Kakheti, Region of</b>
ქალაქი	1 280	1 048	989	959	1 086	1 040	Urban
სოფელი	4 068	3 630	3 942	4 055	4 175	4 172	Rural
ქ. თელავი	...	...	...	...	...	276	Telavi, City of
ახმეტის მუნიციპალიტეტი	528	488	562	489	534	806	Akhmeta, Municipality of
ქალაქი	133	117	114	98	105	133	Urban
სოფელი	395	371	448	391	429	673	Rural
გურჯაანის მუნიციპალიტეტი	899	739	787	784	786	601	Gurjaani, Municipality of
ქალაქი	139	118	117	100	125	83	Urban
სოფელი	760	621	670	684	661	518	Rural
დედოფლისწყაროს მუნიციპალიტეტი	399	322	307	332	349	348	Dedoplistskaro, Municipality of
ქალაქი	113	86	75	94	83	108	Urban
სოფელი	286	236	232	238	266	240	Rural
თელავის მუნიციპალიტეტი	924	797	846	902	999	622	Telavi, Municipality of
ქალაქი	320	275	262	295	353	...	Urban
სოფელი	604	522	584	607	646	622	Rural
ლაგოდეხის მუნიციპალიტეტი	716	690	631	692	736	700	Lagodekhi, Municipality of
ქალაქი	132	93	76	89	87	84	Urban
სოფელი	584	597	555	603	649	616	Rural
საგარეჯოს მუნიციპალიტეტი	879	843	960	913	1 003	944	Sagarejo, Municipality of
ქალაქი	190	172	155	71	155	145	Urban
სოფელი	689	671	805	842	848	799	Rural
სიღნაღის მუნიციპალიტეტი	526	409	394	449	391	421	Sighnagi, Municipality of
ქალაქი	126	90	93	86	66	85	Urban
სოფელი	400	319	301	363	325	336	Rural



ცოცხლად დაბადებულთა რიცხოვნობა მუნიციპალიტეტების ჭრილში (გაგრძელება)  
Live births by municipalities (continue)

ტერიტორია	2010	2011	2012	2013	2014	2015	Territory
ყვარლის მუნიციპალიტეტი	477	390	444	453	463	494	Kvareli, Municipality of
ქალაქი	127	97	97	126	112	126	Urban
სოფელი	350	293	347	327	351	368	Rural
<b>მცხეთა-მთიანეთის რეგიონი</b>	<b>1 425</b>	<b>1 364</b>	<b>1 235</b>	<b>1 279</b>	<b>1 329</b>	<b>1 280</b>	<b>Mtskheta-Mtianeti, Region of</b>
ქალაქი	348	432	336	313	334	308	Urban
სოფელი	1 077	932	899	966	995	972	Rural
ქ. მცხეთა	...	...	...	...	...	147	Mtskheta, City of
ახალგორის მუნიციპალიტეტი	...	...	...	...	...	...	Akhgori, Municipality of
ქალაქი	...	...	...	...	...	...	Urban
სოფელი	...	...	...	...	...	...	Rural
დუშეთის მუნიციპალიტეტი	433	336	359	333	374	324	Dusheti, Municipality of
ქალაქი	141	134	135	122	135	119	Urban
სოფელი	292	202	224	211	239	205	Rural
თიანეთის მუნიციპალიტეტი	157	146	140	155	139	141	Tianeti, Municipality of
ქალაქი	38	53	44	43	47	26	Urban
სოფელი	119	93	96	112	92	115	Rural
მცხეთის მუნიციპალიტეტი	766	814	678	724	741	592	Mtskheta, Municipality of
ქალაქი	154	226	143	135	133	...	Urban
სოფელი	612	588	535	589	608	592	Rural
ყაზბეგის მუნიციპალიტეტი	69	68	58	67	75	76	Kazbegi, Municipality of
ქალაქი	15	19	14	13	19	16	Urban
სოფელი	54	49	44	54	56	60	Rural
<b>რაჭა-ლეჩხუმი და ქვემო სვანეთის რეგიონი</b>	<b>490</b>	<b>433</b>	<b>384</b>	<b>342</b>	<b>379</b>	<b>367</b>	<b>Racha-Lechkumi and Kvemo Svaneti, Region of</b>
ქალაქი	123	86	79	72	92	97	Urban
სოფელი	367	347	305	270	287	270	Rural
ქ. ამბროლაური	...	...	...	...	...	21	Ambrolauri, City of
ამბროლაურის მუნიციპალიტეტი	150	121	120	103	97	78	Ambrolauri, Municipality of
ქალაქი	41	19	32	28	29	...	Urban
სოფელი	109	102	88	75	68	78	Rural
ლენტეხის მუნიციპალიტეტი	91	85	73	76	84	83	Lentekhi, Municipality of
ქალაქი	19	22	16	4	16	16	Urban
სოფელი	72	63	57	72	68	67	Rural

ცოცხლად დაბადებულთა რიცხოვნობა მუნიციპალიტეტების ჭრილში (გაგრძელება)  
Live births by municipalities (continue)

ტერიტორია	2010	2011	2012	2013	2014	2015	Territory
ონის მუნიციპალიტეტი	80	71	60	54	63	57	Oni, Municipality of
ქალაქი	43	28	24	29	29	32	Urban
სოფელი	37	43	36	25	34	25	Rural
ცაგერის მუნიციპალიტეტი	169	156	131	109	135	128	Tsageri, Municipality of
ქალაქი	20	17	7	11	18	28	Urban
სოფელი	149	139	124	98	117	100	Rural
<b>სამეგრელო-ზემო სვანეთის რეგიონი</b>	<b>5 969</b>	<b>5 063</b>	<b>5 048</b>	<b>5 066</b>	<b>5 200</b>	<b>4 998</b>	<b>Samegrelo-Zemo Svaneti, Region of</b>
ქალაქი	2 497	2 127	2 078	2 099	2 113	2 065	Urban
სოფელი	3 472	2 936	2 970	2 967	3 087	2 933	Rural
ქ. ზუგდიდი	...	...	...	...	...	751	Zugdidi, City of
ქ. ფოთი	582	602	579	586	604	595	Poti, City of
აბაშის მუნიციპალიტეტი	378	283	294	268	303	224	Abasha, Municipality of
ქალაქი	83	78	73	60	75	45	Urban
სოფელი	295	205	221	208	228	179	Rural
ზუგდიდის მუნიციპალიტეტი	2 017	1 796	1 650	1 735	1 759	1 020	Zugdidi, Municipality of
ქალაქი	930	773	682	715	783	...	Urban
სოფელი	1 087	1 023	968	1 020	976	1 020	Rural
მარტვილის მუნიციპალიტეტი	624	472	490	481	504	478	Martvili, Municipality of
ქალაქი	83	56	47	67	55	43	Urban
სოფელი	541	416	443	414	449	435	Rural
მესტიის მუნიციპალიტეტი	203	161	175	177	187	188	Mestia, Municipality of
ქალაქი	51	27	39	44	46	38	Urban
სოფელი	152	134	136	133	141	150	Rural
სენაკის მუნიციპალიტეტი	753	561	647	647	583	625	Senaki, Municipality of
ქალაქი	405	312	384	352	279	350	Urban
სოფელი	348	249	263	295	304	275	Rural
ჩხოროწყუს მუნიციპალიტეტი	445	378	358	302	332	327	Chkhorotsku, Municipality of
ქალაქი	65	60	51	45	53	53	Urban
სოფელი	380	318	307	257	279	274	Rural
წალენჯიხის მუნიციპალიტეტი	510	431	413	416	412	381	Tsalenjikha, Municipality of
ქალაქი	230	160	145	160	155	135	Urban
სოფელი	280	271	268	256	257	246	Rural
ხობის მუნიციპალიტეტი	457	379	442	454	516	409	Khobi, Municipality of
ქალაქი	68	59	78	70	63	55	Urban
სოფელი	389	320	364	384	453	354	Rural

ცოცხლად დაბადებულთა რიცხოვნობა მუნიციპალიტეტების ჭრილში (გაგრძელება)  
Live births by municipalities (continue)

ტერიტორია	2010	2011	2012	2013	2014	2015	Territory
<b>სამცხე-ჯავახეთის რეგიონი</b>	<b>2 706</b>	<b>2 329</b>	<b>2 413</b>	<b>2 394</b>	<b>2 315</b>	<b>2 268</b>	<b>Samtskhe-Javakheti, Region of</b>
ქალაქი	932	778	790	804	786	760	Urban
სოფელი	1 774	1 551	1 623	1 590	1 529	1 508	Rural
ქ. ახალციხე	...	...	...	...	...	284	Akhaltshikhe, City of
<b>ადიგენის მუნიციპალიტეტი</b>	<b>318</b>	<b>299</b>	<b>266</b>	<b>260</b>	<b>272</b>	<b>273</b>	<b>Adigeni, Municipality of</b>
ქალაქი	36	29	44	34	40	43	Urban
სოფელი	282	270	222	226	232	230	Rural
<b>ასპინძის მუნიციპალიტეტი</b>	<b>206</b>	<b>168</b>	<b>190</b>	<b>191</b>	<b>180</b>	<b>183</b>	<b>Aspindza, Municipality of</b>
ქალაქი	63	46	51	49	48	43	Urban
სოფელი	143	122	139	142	132	140	Rural
<b>ახალქალაქის მუნიციპალიტეტი</b>	<b>716</b>	<b>623</b>	<b>650</b>	<b>607</b>	<b>609</b>	<b>605</b>	<b>Akhalqalaqi, Municipality of</b>
ქალაქი	113	92	98	87	107	86	Urban
სოფელი	603	531	552	520	502	519	Rural
<b>ახალციხის მუნიციპალიტეტი</b>	<b>640</b>	<b>555</b>	<b>553</b>	<b>596</b>	<b>556</b>	<b>250</b>	<b>Akhaltshikhe, Municipality of</b>
ქალაქი	378	328	314	356	327	30	Urban
სოფელი	262	227	239	240	229	220	Rural
<b>ბორჯომის მუნიციპალიტეტი</b>	<b>449</b>	<b>347</b>	<b>383</b>	<b>366</b>	<b>351</b>	<b>370</b>	<b>Borjomi, Municipality of</b>
ქალაქი	284	220	223	226	194	219	Urban
სოფელი	165	127	160	140	157	151	Rural
<b>ნინოწმინდის მუნიციპალიტეტი</b>	<b>377</b>	<b>337</b>	<b>371</b>	<b>374</b>	<b>347</b>	<b>303</b>	<b>Ninotsminda, Municipality of</b>
ქალაქი	58	63	60	52	70	55	Urban
სოფელი	319	274	311	322	277	248	Rural
<b>ქვემო ქართლის რეგიონი</b>	<b>7 230</b>	<b>6 998</b>	<b>6 628</b>	<b>6 730</b>	<b>7 354</b>	<b>7 103</b>	<b>Kvemo Kartli, Region of</b>
ქალაქი	2 976	3 014	2 649	2 735	3 100	2 912	Urban
სოფელი	4 254	3 984	3 979	3 995	4 254	4 191	Rural
ქ. რუსთავი	1 824	2 078	1 729	1 812	2 147	2 026	Rustavi, City of
<b>ბოლნისის მუნიციპალიტეტი</b>	<b>1 056</b>	<b>934</b>	<b>870</b>	<b>872</b>	<b>927</b>	<b>865</b>	<b>Bolnisi, Municipality of</b>
ქალაქი	297	242	243	273	252	239	Urban
სოფელი	759	692	627	599	675	626	Rural
<b>გარდაბნის მუნიციპალიტეტი</b>	<b>1 356</b>	<b>1 249</b>	<b>1 333</b>	<b>1 325</b>	<b>1 367</b>	<b>1 423</b>	<b>Gardabani, Municipality of</b>
ქალაქი	225	195	215	177	199	215	Urban
სოფელი	1 131	1 054	1 118	1 148	1 168	1 208	Rural

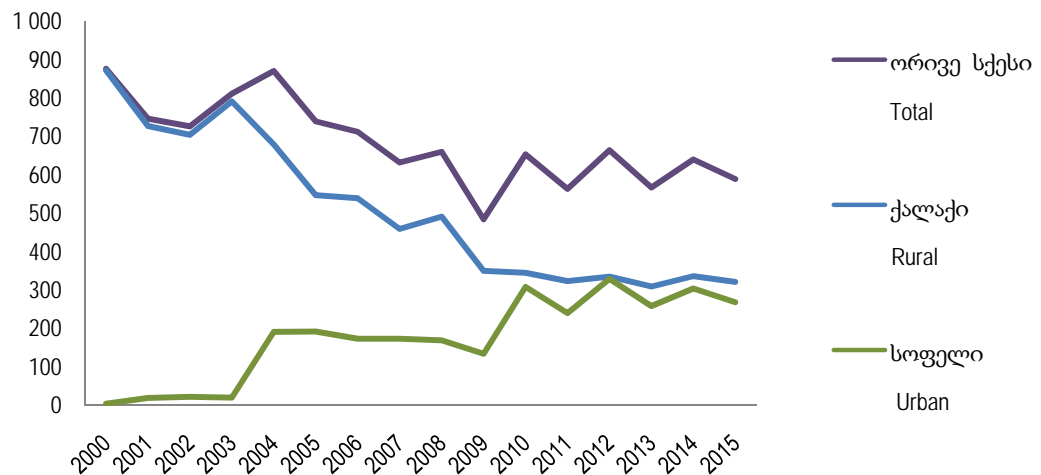
ცოცხლად დაბადებულთა რიცხოვნობა მუნიციპალიტეტების ჭრილში (გაგრძელება)  
Live births by municipalities (continue)

ტერიტორია	2010	2011	2012	2013	2014	2015	Territory
დმანისის მუნიციპალიტეტი	376	346	362	307	329	302	Dmanisi, Municipality of
ქალაქი	79	65	50	40	49	46	Urban
სოფელი	297	281	312	267	280	256	Rural
თეთრი წყაროს მუნიციპალიტეტი	293	276	285	275	300	255	Tetri Tskaro, Municipality of
ქალაქი	70	48	67	62	55	37	Urban
სოფელი	223	228	218	213	245	218	Rural
მარნეულის მუნიციპალიტეტი	2 053	1 883	1 835	1 911	1 994	1 949	Marneuli, Municipality of
ქალაქი	385	324	303	338	356	309	Urban
სოფელი	1 668	1 559	1 532	1 573	1 638	1 640	Rural
წალკის მუნიციპალიტეტი	272	232	214	228	290	283	Tsalka, Municipality of
ქალაქი	96	62	42	33	42	40	Urban
სოფელი	176	170	172	195	248	243	Rural
<b>შიდა ქართლის რეგიონი</b>	<b>4 900</b>	<b>4 207</b>	<b>3 929</b>	<b>4 063</b>	<b>4 274</b>	<b>4 139</b>	<b>Shida Kartli, Region of</b>
ქალაქი	1 948	1 685	1 486	1 458	1 609	1 504	Urban
სოფელი	2 952	2 522	2 443	2 605	2 665	2 635	Rural
ქ. გორი	...	...	...	...	...	672	Gori, City of
გორის მუნიციპალიტეტი	2 401	2 042	1 834	1 975	2 087	1 370	Gori, Municipality of
ქალაქი	898	772	656	669	753	...	Urban
სოფელი	1 503	1 270	1 178	1 306	1 334	1 370	Rural
ერედვის მუნიციპალიტეტი	...	...	...	...	...	...	Eredvi, Municipality of
ქალაქი	...	...	...	...	...	...	Urban
სოფელი	...	...	...	...	...	...	Rural
თიღვის მუნიციპალიტეტი	...	...	...	...	...	...	Tigva, Municipality of
ქალაქი	...	...	...	...	...	...	Urban
სოფელი	...	...	...	...	...	...	Rural
კასპის მუნიციპალიტეტი	754	594	605	627	616	596	Kaspi, Municipality of
ქალაქი	281	172	185	186	211	181	Urban
სოფელი	473	422	420	441	405	415	Rural
ქარელის მუნიციპალიტეტი	822	706	677	682	678	694	Kareli, Municipality of
ქალაქი	223	202	162	169	138	155	Urban
სოფელი	599	504	515	513	540	539	Rural
ქურთის მუნიციპალიტეტი	...	...	...	...	...	...	Kurta, Municipality of
ქალაქი	...	...	...	...	...	...	Urban
სოფელი	...	...	...	...	...	...	Rural
ხაშურის მუნიციპალიტეტი	923	865	813	779	893	807	Khashuri, Municipality of
ქალაქი	546	539	483	434	507	496	Urban
სოფელი	377	326	330	345	386	311	Rural

მკვლრდშობილთა რიცხონობა  
Stillbirths

წლები Years	სულ Total	მათ შორის: Of which:			
		ქალაქი Urban	სოფელი Rural	პროცენტობით percent	
				ქალაქი Urban	სოფელი Rural
1990	861	833	28	96.7	3.3
1995	654	635	19	97.1	2.9
2000	876	872	4	99.5	0.5
2005	739	547	192	74.0	26.0
2006	712	539	173	75.7	24.3
2007	632	459	173	72.6	27.4
2008	660	491	169	74.4	25.6
2009	484	350	134	72.3	27.7
2010	653	345	308	52.8	47.2
2011	563	323	240	57.4	42.6
2012	664	335	329	50.5	49.5
2013	567	309	258	54.5	45.5
2014	640	336	304	52.5	47.5
2015	589	321	268	54.5	45.5

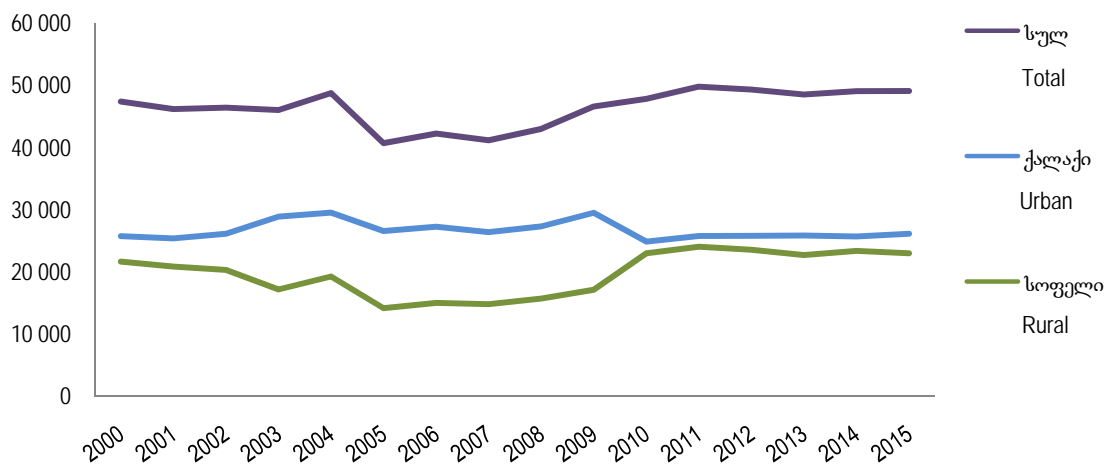
მკვლრდშობილთა რიცხონობა  
Stillbirths



გარდაცვლილთა რიცხოვნობა  
Deaths

წლები Years	სულ Total	მათ შორის: Of which:							
		ქალაქი Urban	სოფელი Rural	პროცენტობით percent		მამაკაცები Males	ქალები Females	პროცენტობით percent	
				ქალაქი Urban	სოფელი Rural			მამაკაცები Males	ქალები Females
1990	50 721	27 301	23 420	53.8	46.2	25 200	25 521	49.7	50.3
1995	49 073	26 623	22 450	54.3	45.7	24 543	24 530	50.0	50.0
2000	47 410	25 750	21 660	54.3	45.7	23 564	23 846	49.7	50.3
2005	40 721	26 577	14 144	65.3	34.7	21 091	19 630	51.8	48.2
2006	42 255	27 267	14 988	64.5	35.5	22 458	19 797	53.1	46.9
2007	41 178	26 387	14 791	64.1	35.9	22 091	19 087	53.6	46.4
2008	43 011	27 321	15 690	63.5	36.5	23 320	19 691	54.2	45.8
2009	46 625	29 522	17 103	63.3	36.7	24 191	22 434	51.9	48.1
2010	47 864	24 866	22 998	52.0	48.0	24 681	23 183	51.6	48.4
2011	49 818	25 771	24 047	51.7	48.3	25 554	24 264	51.3	48.7
2012	49 348	25 790	23 558	52.3	47.7	25 453	23 895	51.6	48.4
2013	48 553	25 842	22 711	53.2	46.8	24 869	23 684	51.2	48.8
2014	49 087	25 701	23 386	52.4	47.6	24 851	24 236	50.6	49.4
2015	49 121	26 139	22 982	53.2	46.8	25 198	23 923	51.3	48.7

გარდაცვლილთა რიცხოვნობა  
Deaths



გარდაცვლილთა რიცხოვნობა სქესისა და ასაკის მიხედვით  
Deaths by sex and age

ასაკი Age	ორივე სქესი Both sexes	მათ შორის: Of which:		ორივე სქესი Both sexes	მათ შორის: Of which:		ორივე სქესი Both sexes	მათ შორის: Of which:	
		მამაკაცები Males	ქალები Females		მამაკაცები Males	ქალები Females		მამაკაცები Males	ქალები Females
1990									
1995									
2000									
0-4	2 304	1 326	978	1 841	1 081	760	1 214	731	483
5-9	153	85	68	123	71	52	93	63	30
10-14	159	114	45	111	80	31	94	57	37
15-19	266	190	76	226	152	74	165	100	65
20-24	440	307	133	408	321	87	268	203	65
25-29	611	445	166	577	418	159	393	298	95
30-34	730	539	191	736	549	187	496	376	120
35-39	842	620	222	837	619	218	794	583	211
40-44	987	711	276	1 087	796	291	1 138	837	301
45-49	1 521	1 061	460	1 447	989	458	1 448	988	460
50-54	2 917	2 026	891	2 186	1 525	661	1 919	1 333	586
55-59	3 382	2 239	1 143	2 930	1 986	944	1 758	1 137	621
60-64	5 406	3 272	2 134	4 844	3 006	1 838	4 626	2 863	1 763
65-69	4 711	2 464	2 247	5 304	3 083	2 221	5 848	3 443	2 405
70-74	5 702	2 586	3 116	7 036	3 476	3 560	8 105	4 256	3 849
75-79	6 936	2 806	4 130	7 229	2 799	4 430	7 489	2 935	4 554
80-84	6 446	2 217	4 229	5 546	1 779	3 767	5 092	1 511	3 581
85+	7 208	2 192	5 016	6 605	1 813	4 792	6 470	1 850	4 620
სულ Total	50 721	25 200	25 521	49 073	24 543	24 530	47 410	23 564	23 846
2005									
2006									
2007									
0-4	980	513	467	810	426	384	712	393	319
5-9	64	34	30	57	36	21	44	24	20
10-14	48	25	23	67	38	29	67	36	31
15-19	121	80	41	129	93	36	143	86	57
20-24	256	178	78	279	207	72	274	183	91
25-29	328	239	89	378	293	85	348	257	91
30-34	501	363	138	523	405	118	447	340	107
35-39	665	490	175	668	513	155	655	488	167
40-44	1 129	818	311	1 061	803	258	1 040	775	265
45-49	1 419	1 004	415	1 448	1 102	346	1 461	1 087	374
50-54	1 746	1 238	508	1 864	1 365	499	1 808	1 338	470
55-59	1 962	1 301	661	1 996	1 419	577	1 990	1 384	606
60-64	2 313	1 375	938	1 886	1 179	707	1 813	1 197	616
65-69	4 974	2 860	2 114	5 581	3 329	2 252	5 454	3 367	2 087
70-74	5 651	3 082	2 569	6 091	3 414	2 677	5 919	3 187	2 732
75-79	7 716	3 689	4 027	7 805	3 858	3 947	7 631	3 774	3 857
80-84	5 585	2 168	3 417	6 426	2 468	3 958	6 272	2 591	3 681
85+	5 263	1 634	3 629	5 186	1 510	3 676	5 100	1 584	3 516
სულ Total	40 721	21 091	19 630	42 255	22 458	19 797	41 178	22 091	19 087

გარდაცვლილთა რიცხოვნობა სქესისა და ასაკის მიხედვით (გაგრძელება)  
Deaths by sex and age(continue)

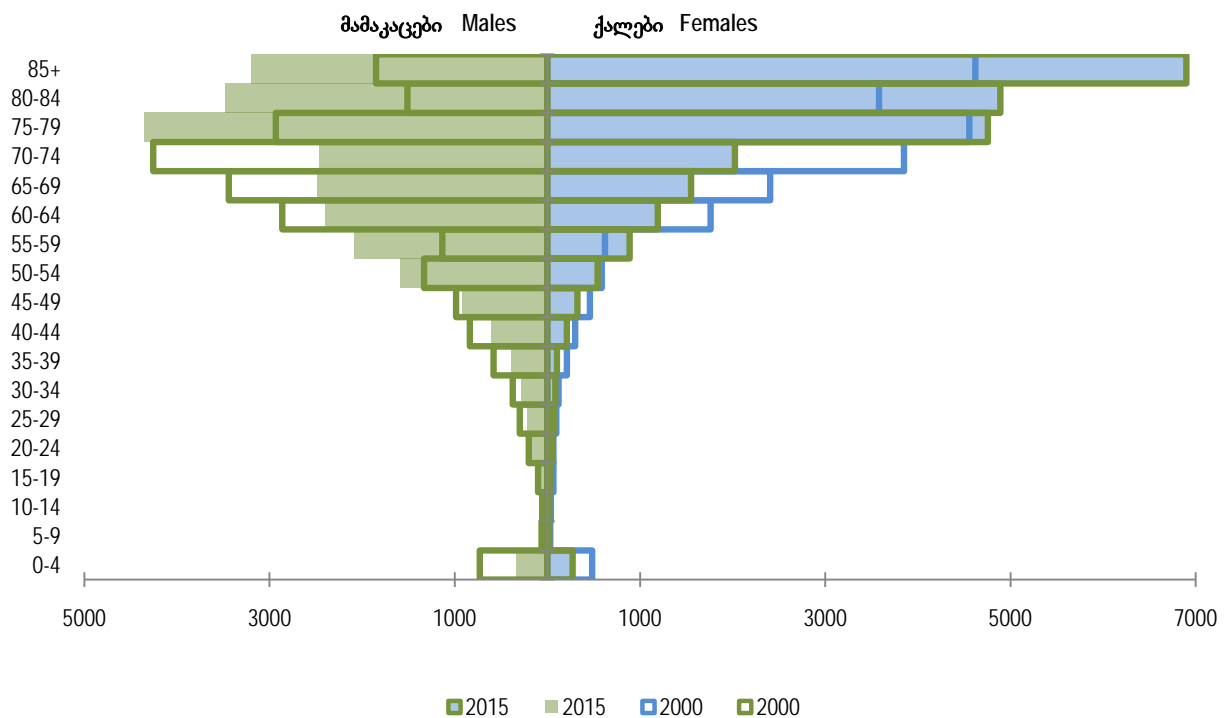
ასაკი Age	ორივე სქესი Both sexes	მათ შორის: Of which:		ორივე სქესი Both sexes	მათ შორის: Of which:		ორივე სქესი Both sexes	მათ შორის: Of which:	
		მამაკაცები Males	ქალები Females		მამაკაცები Males	ქალები Females		მამაკაცები Males	ქალები Females
2008									
2009									
2010									
0-4	1 044	593	451	1 043	589	454	797	465	332
5-9	73	47	26	69	34	35	60	38	22
10-14	100	61	39	83	46	37	71	41	30
15-19	186	123	63	170	105	65	157	116	41
20-24	379	276	103	370	252	118	288	244	44
25-29	451	356	95	476	367	109	351	296	55
30-34	540	412	128	567	427	140	416	331	85
35-39	736	566	170	776	588	188	622	477	145
40-44	1 106	819	287	1 138	834	304	906	685	221
45-49	1 537	1 147	390	1 591	1 175	416	1 569	1 169	400
50-54	1 878	1 393	485	1 972	1 422	550	2 155	1 563	592
55-59	2 082	1 458	624	2 245	1 496	749	2 705	1 872	833
60-64	1 901	1 263	638	2 292	1 352	940	3 112	2 018	1 094
65-69	5 540	3 439	2 101	5 951	3 548	2 403	3 442	2 055	1 387
70-74	6 013	3 279	2 734	6 559	3 440	3 119	7 607	4 136	3 471
75-79	7 748	3 830	3 918	8 238	3 990	4 248	7 789	3 715	4 074
80-84	6 390	2 629	3 761	6 944	2 800	4 144	8 869	3 552	5 317
85+	5 307	1 629	3 678	6 141	1 726	4 415	6 948	1 908	5 040
სულ Total	43 011	23 320	19 691	46 625	24 191	22 434	47 864	24 681	23 183
2011									
2012									
2013									
0-4	798	479	319	824	487	337	755	436	319
5-9	54	26	28	46	28	18	65	42	23
10-14	59	37	22	68	46	22	60	44	16
15-19	133	106	27	122	90	32	121	92	29
20-24	279	221	58	273	218	55	235	191	44
25-29	285	210	75	337	269	68	284	211	73
30-34	433	323	110	411	324	87	421	321	100
35-39	551	415	136	593	459	134	560	433	127
40-44	818	604	214	809	609	200	855	647	208
45-49	1 458	1 102	356	1 447	1 086	361	1 396	1 040	356
50-54	2 127	1 568	559	2 244	1 596	648	2 179	1 572	607
55-59	2 747	1 881	866	2 764	1 950	814	2 877	2 060	817
60-64	3 501	2 302	1 199	3 460	2 287	1 173	3 429	2 292	1 137
65-69	3 107	1 894	1 213	2 991	1 887	1 104	3 232	1 972	1 260
70-74	7 653	4 134	3 519	7 190	3 906	3 284	6 003	3 217	2 786
75-79	8 399	4 033	4 366	8 306	4 017	4 289	8 531	4 009	4 522
80-84	9 272	3 823	5 449	9 015	3 651	5 364	8 502	3 583	4 919
85+	8 144	2 396	5 748	8 448	2 543	5 905	9 048	2 707	6 341
სულ Total	49 818	25 554	24 264	49 348	25 453	23 895	48 553	24 869	23 684



გარდაცვლილთა რიცხოვნობა სქესისა და ასაკის მიხედვით (გაგრძელება)  
Deaths by sex and age(continue)

ასაკი Age	ორივე სქესი Both sexes	მათ შორის: Of which:		ორივე სქესი Both sexes	მათ შორის: Of which:	
		მამაკაცები Males	ქალები Females		მამაკაცები Males	ქალები Females
2014				2015		
0-4	659	357	302	605	334	271
25-9	61	35	26	64	43	21
10-14	58	41	17	66	48	18
15-19	140	96	44	132	97	35
20-24	214	172	42	226	174	52
25-29	290	217	73	288	222	66
30-34	400	304	96	376	290	86
35-39	535	403	132	496	392	104
40-44	808	621	187	816	606	210
45-49	1 327	995	332	1 245	923	322
50-54	2 169	1 599	570	2 133	1 593	540
55-59	2 799	1 966	833	2 970	2 082	888
60-64	3 524	2 396	1 128	3 588	2 398	1 190
65-69	3 584	2 181	1 403	4 035	2 485	1 550
70-74	5 342	2 873	2 469	4 492	2 469	2 023
75-79	8 909	4 181	4 728	9 112	4 355	4 757
80-84	8 615	3 481	5 134	8 374	3 484	4 890
85+	9 653	2 933	6 720	10 103	3 203	6 900
სულ Total	48 087	24 851	24 236	49 121	25 198	23 923

გარდაცვლილთა რიცხოვნობა ასაკისა და სქესის მიხედვით  
Deaths by sex and age



მოკვლობის კოეფიციენტები სქესისა და ასაკის მიხედვით  
Mortality rates by sex and age

ასაკი Age	ორივე სქესი Both sexes	მათ შორის: Of which:		ორივე სქესი Both sexes	მათ შორის: Of which:		ორივე სქესი Both sexes	მათ შორის: Of which:	
		მამაკაცები Males	ქალები Females		მამაკაცები Males	ქალები Females		მამაკაცები Males	ქალები Females
		1990			1995			2000	
0-4	5.1	5.7	4.4	5.7	6.4	4.9	4.8	5.5	4.0
5-9	0.4	0.4	0.3	0.3	0.4	0.3	0.3	0.4	0.2
10-14	0.4	0.5	0.2	0.3	0.4	0.2	0.3	0.3	0.2
15-19	0.6	0.9	0.4	0.6	0.8	0.4	0.5	0.6	0.4
20-24	1.1	1.5	0.6	1.1	1.8	0.5	0.8	1.2	0.4
25-29	1.3	2.0	0.7	1.6	2.3	0.8	1.2	1.9	0.6
30-34	1.8	2.7	0.9	2.1	3.3	1.0	1.6	2.6	0.8
35-39	2.3	3.5	1.2	2.5	3.9	1.2	2.4	3.8	1.2
40-44	3.5	5.3	1.9	3.6	5.6	1.8	3.4	5.3	1.7
45-49	5.0	7.5	2.9	5.0	7.3	3.0	5.0	7.3	3.0
50-54	8.5	12.5	4.9	7.7	11.4	4.4	7.6	11.4	4.3
55-59	11.6	16.6	7.3	13.9	20.7	8.3	11.4	16.3	7.3
60-64	17.9	24.8	12.6	17.9	25.5	12.0	17.8	25.5	11.9
65-69	27.2	38.2	20.7	28.9	41.4	20.4	29.0	39.7	20.9
70-74	42.0	56.2	34.7	46.0	59.4	37.7	46.4	59.4	37.4
75-79	66.1	81.1	58.7	70.8	80.9	65.6	71.3	80.9	66.3
80-84	115.1	128.2	109.3	115.1	128.0	109.8	114.9	128.1	110.2
85+	192.7	212.8	185.1	204.5	221.1	198.8	217.1	268.1	201.7
სულ Total	9.3	9.8	8.9	10.4	11.0	9.8	10.7	11.3	10.2
		2005			2006			2007	
0-4	4.3	4.3	4.3	3.5	3.5	3.5	3.0	3.2	2.9
5-9	0.2	0.2	0.2	0.2	0.3	0.2	0.2	0.2	0.2
10-14	0.1	0.1	0.1	0.2	0.2	0.2	0.2	0.2	0.2
15-19	0.3	0.4	0.2	0.3	0.5	0.2	0.4	0.5	0.3
20-24	0.7	1.0	0.5	0.8	1.2	0.4	0.8	1.0	0.5
25-29	1.0	1.5	0.6	1.2	1.8	0.5	1.1	1.6	0.6
30-34	1.6	2.4	0.9	1.7	2.7	0.7	1.4	2.2	0.7
35-39	2.3	3.5	1.1	2.2	3.6	1.0	2.2	3.4	1.1
40-44	3.4	5.2	1.7	3.2	5.3	1.5	3.3	5.3	1.6
45-49	4.5	6.9	2.5	4.4	7.3	2.0	4.4	7.0	2.1
50-54	6.5	10.0	3.5	6.8	10.8	3.4	6.5	10.4	3.1
55-59	9.2	13.5	5.7	8.6	13.5	4.6	8.2	12.6	4.6
60-64	14.3	19.7	10.2	13.0	18.6	8.6	12.6	18.8	7.7
65-69	21.4	29.4	15.6	23.7	34.0	16.4	24.5	36.7	16.0
70-74	34.4	45.3	26.7	36.3	49.3	27.2	33.6	44.2	26.2
75-79	58.3	74.1	48.8	57.7	74.6	47.2	56.4	72.6	46.2
80-84	95.5	123.9	83.3	98.7	121.6	88.3	86.0	109.3	74.8
85+	173.7	255.3	151.8	153.4	206.8	138.7	141.3	205.7	123.8
სულ Total	9.3	10.2	8.5	9.6	10.8	8.5	9.4	10.6	8.3

მოკვდაობის კოეფიციენტები სქესისა და ასაკის მიხედვით (გაგრძელება)  
Mortality rates by sex and age (continue)

ასაკი Age	ორივე სქესი Both sexes	მათ შორის: Of which:		ორივე სქესი Both sexes	მათ შორის: Of which:		ორივე სქესი Both sexes	მათ შორის: Of which:		
		მამაკაცები Males	ქალები Females		მამაკაცები Males	ქალები Females		მამაკაცები Males	ქალები Females	
		2008			2009			2010		
0-4	4.4	4.7	4.0	4.1	4.4	3.9	3.0	3.3	2.6	
5-9	0.3	0.4	0.2	0.3	0.3	0.3	0.3	0.3	0.2	
10-14	0.4	0.4	0.3	0.3	0.3	0.3	0.3	0.3	0.2	
15-19	0.5	0.7	0.4	0.5	0.6	0.4	0.5	0.7	0.3	
20-24	1.1	1.5	0.6	1.0	1.4	0.7	0.8	1.3	0.2	
25-29	1.4	2.1	0.6	1.4	2.2	0.6	1.0	1.7	0.3	
30-34	1.7	2.7	0.8	1.8	2.8	0.9	1.3	2.1	0.5	
35-39	2.5	3.9	1.1	2.6	4.0	1.2	2.0	3.2	0.9	
40-44	3.7	5.8	1.8	3.8	6.0	1.9	3.1	4.9	1.4	
45-49	4.6	7.4	2.2	4.7	7.5	2.3	4.7	7.6	2.2	
50-54	6.6	10.6	3.1	6.7	10.4	3.4	7.0	11.0	3.6	
55-59	8.4	12.9	4.6	8.8	12.9	5.4	10.4	15.8	5.8	
60-64	12.0	17.8	7.3	12.7	16.8	9.4	15.3	22.3	9.7	
65-69	28.3	42.9	18.2	35.7	52.0	24.4	24.1	35.2	16.4	
70-74	32.4	43.5	24.8	33.4	43.8	26.5	37.3	51.1	28.3	
75-79	58.2	74.8	47.8	63.7	80.1	53.4	60.9	75.1	52.0	
80-84	77.1	94.2	68.4	77.0	90.0	70.1	94.0	106.7	87.0	
85+	135.7	193.9	119.8	140.2	177.9	129.5	137.9	160.3	130.9	
სულ Total	9.8	11.2	8.5	10.6	11.5	9.7	10.7	11.7	9.9	
		2011			2012			2013		
0-4	2.8	3.2	2.4	2.8	3.2	2.5	2.6	2.8	2.3	
5-9	0.2	0.2	0.3	0.2	0.2	0.2	0.3	0.3	0.2	
10-14	0.2	0.3	0.2	0.3	0.4	0.2	0.3	0.4	0.1	
15-19	0.4	0.7	0.2	0.4	0.6	0.2	0.4	0.6	0.2	
20-24	0.8	1.2	0.3	0.7	1.2	0.3	0.7	1.1	0.2	
25-29	0.8	1.2	0.4	0.9	1.5	0.4	0.8	1.2	0.4	
30-34	1.3	2.0	0.7	1.2	2.0	0.5	1.3	1.9	0.6	
35-39	1.8	2.7	0.9	1.9	3.0	0.8	1.8	2.8	0.8	
40-44	2.7	4.2	1.4	2.7	4.2	1.3	2.8	4.4	1.3	
45-49	4.5	7.3	2.1	4.7	7.5	2.2	4.6	7.3	2.2	
50-54	6.6	10.6	3.3	6.9	10.6	3.7	6.6	10.3	3.4	
55-59	10.3	15.5	5.9	10.2	15.9	5.5	10.3	16.2	5.4	
60-64	15.9	23.6	9.8	15.1	22.6	9.2	14.4	21.8	8.6	
65-69	24.2	35.7	16.1	23.2	34.6	14.8	22.1	31.5	15.1	
70-74	37.4	51.2	28.4	37.6	52.9	28.0	35.9	50.4	26.9	
75-79	64.0	79.4	54.2	59.8	75.2	50.2	57.6	70.8	49.4	
80-84	97.5	112.4	89.2	96.9	109.4	89.8	93.7	110.2	84.5	
85+	143.4	167.6	135.2	130.1	139.5	126.5	126.0	131.4	123.8	
სულ Total	11.1	12.0	10.3	11.0	11.9	10.2	10.8	11.6	10.1	

მოკვლობის კოეფიციენტები სქესისა და ასაკის მიხედვით (გაგრძელება)  
Mortality rates by sex and age (continue)

ასაკი Age	ორივე სქესი Both sexes	მათ შორის: Of which:		ორივე სქესი Both sexes	მათ შორის: Of which:		
		მამაკაცები Males	ქალები Females		მამაკაცები Males	ქალები Females	
2014				2015			
0-4	2.6	2.7	2.4	2.3	2.5	2.2	
5-9	0.3	0.3	0.3	0.3	0.3	0.2	
10-14	0.3	0.4	0.2	0.3	0.4	0.2	
15-19	0.6	0.8	0.4	0.6	0.8	0.3	
20-24	0.7	1.2	0.3	0.9	1.3	0.4	
25-29	1.0	1.4	0.5	1.0	1.6	0.5	
30-34	1.4	2.2	0.7	1.4	2.2	0.6	
35-39	2.0	3.1	1.0	2.0	3.2	0.8	
40-44	3.2	5.1	1.4	3.4	5.1	1.7	
45-49	5.4	8.6	2.5	5.2	8.1	2.6	
50-54	7.9	12.7	3.8	8.0	12.7	3.8	
55-59	11.9	18.3	6.5	11.9	18.3	6.5	
60-64	17.7	27.3	10.2	16.8	25.7	9.9	
65-69	27.6	39.2	18.9	24.5	36.2	16.1	
70-74	42.2	59.6	31.5	39.9	55.7	29.6	
75-79	70.1	86.7	60.0	65.7	86.2	53.9	
80-84	119.2	134.4	110.6	117.9	140.5	105.8	
85+	152.7	158.5	150.3	227.0	260.4	214.3	
სულ Total	13.2	14.0	12.4	13.2	14.2	12.3	

გარდაცვლილთა რიცხოვნობა თვეების მიხედვით  
Deaths by month

წლები Years	სულ Total	თვე Month												უცნობია Unknown
		I	II	III	IV	V	VI	VII	VIII	IX	X	XI	XII	
1990	50 721	5 262	5 182	5 130	4 375	4 515	4 107	3 889	3 686	3 525	3 855	3 860	3 335	-
1995	49 073	3 422	4 089	4 917	4 373	4 136	4 154	3 624	3 585	3 393	3 453	3 628	6 299	-
2000	47 410	3 135	5 256	4 674	3 804	4 004	3 260	3 293	3 528	3 038	3 447	3 785	6 186	-
2005	40 721	4 841	4 251	4 344	3 913	3 902	3 120	3 004	2 765	2 419	2 703	3 009	2 450	-
2006	42 255	4 322	3 733	3 917	3 728	3 923	3 208	2 924	3 515	2 695	3 079	3 384	3 827	-
2007	41 178	4 470	3 668	4 131	3 816	3 768	2 939	3 108	2 938	2 666	2 913	3 273	3 378	110
2008	43 011	4 489	4 050	3 899	3 441	3 560	3 307	3 261	3 446	2 883	3 304	3 497	3 874	-
2009	46 625	4 459	3 924	4 518	4 105	3 898	3 629	3 381	3 342	3 307	3 750	3 759	4 553	-
2010	47 864	4 490	3 982	4 323	4 201	4 136	3 847	3 827	3 800	3 179	3 886	4 054	4 139	-
2011	49 818	4 692	4 511	4 748	4 322	4 472	3 844	3 845	3 431	3 361	3 708	4 307	4 577	-
2012	49 348	4 851	4 665	5 222	4 481	4 167	3 762	3 701	3 499	3 329	3 624	3 836	4 211	-
2013	48 553	4 591	3 861	4 368	4 130	4 319	3 789	3 623	3 576	3 484	4 263	4 034	4 515	-
2014	49 087	4 774	4 437	4 489	4 163	4 116	3 762	3 702	3 707	3 287	4 210	4 229	4 211	-
2015	49 121	4 575	4 177	4 725	4 325	4 270	3 687	3 762	3 836	3 444	3 852	4 118	4 350	-

გარდაცვლილთა რიცხოვნობა მუნიციპალიტეტების ჭრილში  
Deaths by municipalities

ტერიტორია	2010	2011	2012	2013	2014	2015	Territory
<b>საქართველო</b>	47 864	49 818	49 348	48 553	49 087	49 121	<b>G E O R G I A</b>
ქალაქი	24 866	25 771	25 790	25 842	25 701	26 139	Urban
სოფელი	22 998	24 047	23 558	22 711	23 386	22 982	Rural
<b>თბილისი</b>	11 645	12 291	12 459	12 356	12 403	12 377	<b>Tbilisi</b>
ქალაქი	11 363	11 920	12 140	12 058	12 072	12 032	Urban
სოფელი	282	371	319	298	331	345	Rural
<b>აფხაზეთის ავტონომიური რესპუბლიკა</b>	...	...	...	...	...	...	<b>Abkhazia, Autonomous Republic of</b>
<b>აჭარის ავტონომიური რესპუბლიკა</b>	3 217	3 280	3 274	3 289	3 386	3 475	<b>Adjara, Autonomous Republic of</b>
ქალაქი	1 501	1 629	1 642	1 769	1 703	1 805	Urban
სოფელი	1 716	1 651	1 632	1 520	1 683	1 670	Rural
ქ. ბათუმი	1 156	1 344	1 368	1 424	1 393	1 498	Batumi, City of
<b>ქედის მუნიციპალიტეტი</b>	161	175	185	153	190	168	<b>Keda, Municipality of</b>
ქალაქი	8	12	2	17	6	14	Urban
სოფელი	153	163	183	136	184	154	Rural
<b>ქობულეთის მუნიციპალიტეტი</b>	715	751	756	818	826	858	<b>Kobuleti, Municipality of</b>
ქალაქი	258	259	262	301	278	278	Urban
სოფელი	457	492	494	517	548	580	Rural
<b>შუახევის მუნიციპალიტეტი</b>	165	166	184	174	194	209	<b>Shuakhevi, Municipality of</b>
ქალაქი	9	5	0	19	18	6	Urban
სოფელი	156	161	184	155	176	203	Rural
<b>ხელვაჩაურის მუნიციპალიტეტი</b>	724	559	495	460	513	494	<b>Khelvachauri, Municipality of</b>
ქალაქი	63	...	...	...	...	...	Urban
სოფელი	661	559	495	460	513	494	Rural
<b>ხულოს მუნიციპალიტეტი</b>	296	285	286	260	270	248	<b>Khulo, Municipality of</b>
ქალაქი	7	9	10	8	8	9	Urban
სოფელი	289	276	276	252	262	239	Rural
<b>გურიის რეგიონი</b>	1 767	1 973	1 926	1 910	1 820	1 786	<b>Guria, Region of</b>
ქალაქი	407	438	484	475	502	467	Urban
სოფელი	1 360	1 535	1 442	1 435	1 318	1 319	Rural
ქ. ოზურგეთი	...	...	...	...	...	253	Ozurgeti, City of
<b>ლანჩხუთის მუნიციპალიტეტი</b>	494	533	522	503	471	455	<b>Lanchkhuti, Municipality of</b>
ქალაქი	93	105	100	86	102	99	Urban
სოფელი	401	428	422	417	369	356	Rural

გარდაცვლილთა რიცხოვნობა მუნიციპალიტეტების კრილში (გაგრძელება)  
Deaths by municipalities (continue)

ტერიტორია	2010	2011	2012	2013	2014	2015	Territory
ოზურგეთის მუნიციპალიტეტი	941	1 022	1 043	1 066	1 034	741	Ozurgeti, Municipality of
ქალაქი	295	300	342	363	358	80	Urban
სოფელი	646	722	701	703	676	661	Rural
ჩოხატაურის მუნიციპალიტეტი	332	418	361	341	315	337	Chokhatauri, Municipality of
ქალაქი	19	33	42	26	42	35	Urban
სოფელი	313	385	319	315	273	302	Rural
<b>იმერეთის რეგიონი</b>	<b>8 726</b>	<b>9 015</b>	<b>8 868</b>	<b>8 691</b>	<b>8 822</b>	<b>8 725</b>	<b>Imereti, Region of</b>
ქალაქი	3 782	3 840	3 822	3 698	3 691	3 936	Urban
სოფელი	4 944	5 175	5 046	4 993	5 131	4 789	Rural
ქ. კუთაისი	2 033	2 091	2 087	2 070	2 072	2 174	Kutaisi, City of
ბაღდათის მუნიციპალიტეტი	424	435	435	389	405	410	Baghdati, Municipality of
ქალაქი	72	65	77	49	78	62	Urban
სოფელი	352	370	358	340	327	348	Rural
ვანის მუნიციპალიტეტი	453	529	479	452	415	420	Vani, Municipality of
ქალაქი	46	59	58	51	34	72	Urban
სოფელი	407	470	421	401	381	348	Rural
ზესტაფონის მუნიციპალიტეტი	924	961	961	935	969	914	Zestaponi, Municipality of
ქალაქი	286	261	278	265	253	251	Urban
სოფელი	638	700	683	670	716	663	Rural
თერჯოლის მუნიციპალიტეტი	600	675	629	610	598	626	Terjola, Municipality of
ქალაქი	64	73	66	71	70	81	Urban
სოფელი	536	602	563	539	528	545	Rural
სამტრედიის მუნიციპალიტეტი	787	799	856	767	803	739	Samtredia, Municipality of
ქალაქი	384	405	441	376	408	412	Urban
სოფელი	403	394	415	391	395	327	Rural
საჩხერის მუნიციპალიტეტი	569	578	600	599	604	575	Sachkhere, Municipality of
ქალაქი	84	111	75	79	77	77	Urban
სოფელი	485	467	525	520	527	498	Rural
ტყიბულის მუნიციპალიტეტი	442	471	449	421	420	430	Tkibuli, Municipality of
ქალაქი	211	206	192	182	194	193	Urban
სოფელი	231	265	257	239	226	237	Rural
წყალტუბოს მუნიციპალიტეტი	906	907	856	885	898	875	Tskhaltubo, Municipality of
ქალაქი	187	221	207	216	193	200	Urban
სოფელი	719	686	649	669	705	675	Rural

გარდაცვლილთა რიცხოვნობა მუნიციპალიტეტების ჯრილში (გაგრძელება)  
Deaths by municipalities (continue)

ტერიტორია	2010	2011	2012	2013	2014	2015	Territory
ჭიათურის მუნიციპალიტეტი	739	748	727	731	797	734	Chiatura, Municipality of
ქალაქი	188	159	153	152	161	171	Urban
სოფელი	551	589	574	579	636	563	Rural
ხარაგაულის მუნიციპალიტეტი	390	395	412	378	425	382	Kharagauli, Municipality of
ქალაქი	30	38	48	33	26	39	Urban
სოფელი	360	357	364	345	399	343	Rural
ხონის მუნიციპალიტეტი	459	426	377	454	416	446	Khoni, Municipality of
ქალაქი	197	151	140	154	125	204	Urban
სოფელი	262	275	237	300	291	242	Rural
<b>კახეთის რეგიონი</b>	<b>5 082</b>	<b>5 339</b>	<b>4 969</b>	<b>4 921</b>	<b>5 074</b>	<b>4 957</b>	<b>Kakheti, Region of</b>
ქალაქი	1 098	1 193	1 064	1 019	1 123	1 101	Urban
სოფელი	3 984	4 146	3 905	3 902	3 951	3 856	Rural
ქ. თელავი	...	...	...	...	...	236	Telavi, City of
ახმეტის მუნიციპალიტეტი	494	480	501	526	535	488	Akhmeta, Municipality of
ქალაქი	116	120	115	116	118	109	Urban
სოფელი	378	360	386	410	417	379	Rural
გურჯაანის მუნიციპალიტეტი	1 050	1 108	959	921	1 006	968	Gurjaani, Municipality of
ქალაქი	156	163	140	133	206	135	Urban
სოფელი	894	945	819	788	800	833	Rural
დედოფლისწყაროს მუნიციპალიტეტი	396	464	363	402	403	373	Dedoplistskaro, Municipality of
ქალაქი	113	136	95	100	109	105	Urban
სოფელი	283	328	268	302	294	268	Rural
თელავის მუნიციპალიტეტი	817	932	821	804	871	596	Telavi, Municipality of
ქალაქი	245	260	228	216	250	...	Urban
სოფელი	572	672	593	588	621	596	Rural
ლაგოდეხის მუნიციპალიტეტი	642	610	595	635	603	642	Lagodekhi, Municipality of
ქალაქი	96	106	75	94	93	129	Urban
სოფელი	546	504	520	541	510	513	Rural
საგარეჯოს მუნიციპალიტეტი	544	608	589	571	529	597	Sagarejo, Municipality of
ქალაქი	133	154	160	121	101	146	Urban
სოფელი	411	454	429	450	428	451	Rural
სიღნაღის მუნიციპალიტეტი	634	649	612	606	618	596	Sighnagi, Municipality of
ქალაქი	120	124	116	126	121	119	Urban
სოფელი	514	525	496	480	497	477	Rural



გარდაცვლილთა რიცხოვნობა მუნიციპალიტეტების ჯრილში (გაგრძელება)  
Deaths by municipalities (continue)

ტერიტორია	2010	2011	2012	2013	2014	2015	Territory
ყვარლის მუნიციპალიტეტი	505	488	529	456	509	461	Kvareli, Municipality of
ქალაქი	119	130	135	113	125	122	Urban
სოფელი	386	358	394	343	384	339	Rural
<b>მცხეთა-მთიანეთის რეგიონი</b>	<b>1 366</b>	<b>1 437</b>	<b>1 513</b>	<b>1 418</b>	<b>1 378</b>	<b>1 464</b>	<b>Mtskheta-Mtianeti, Region of</b>
ქალაქი	341	316	428	379	401	452	Urban
სოფელი	1 025	1 121	1 085	1 039	977	1 012	Rural
ქ. მცხეთა	...	...	...	...	...	203	Mtskheta, City of
ახალგორის მუნიციპალიტეტი	...	...	...	...	...	...	Akhalgori, Municipality of
ქალაქი	...	...	...	...	...	...	Urban
სოფელი	...	...	...	...	...	...	Rural
დუშეთის მუნიციპალიტეტი	452	451	502	493	465	479	Dusheti, Municipality of
ქალაქი	149	139	160	170	136	163	Urban
სოფელი	303	312	342	323	329	316	Rural
თიანეთის მუნიციპალიტეტი	239	245	236	200	183	212	Tianeti, Municipality of
ქალაქი	66	66	67	72	51	58	Urban
სოფელი	173	179	169	128	132	154	Rural
მცხეთის მუნიციპალიტეტი	591	677	693	651	670	478	Mtskheta, Municipality of
ქალაქი	102	97	186	112	194	...	Urban
სოფელი	489	580	507	539	476	478	Rural
ყაზბეგის მუნიციპალიტეტი	84	64	82	74	60	92	Kazbegi, Municipality of
ქალაქი	24	14	15	25	20	28	Urban
სოფელი	60	50	67	49	40	64	Rural
<b>რაჭა-ლეჩხუმი და ქვემო სვანეთის რეგიონი</b>	<b>916</b>	<b>848</b>	<b>891</b>	<b>763</b>	<b>778</b>	<b>840</b>	<b>Racha-Lechkumi and Kvemo Svaneti, Region of</b>
ქალაქი	130	113	128	100	123	145	Urban
სოფელი	786	735	763	663	655	695	Rural
ქ. ამბროლაური	...	...	...	...	...	44	Ambrolauri, City of
ამბროლაურის მუნიციპალიტეტი	355	323	335	267	267	269	Ambrolauri, Municipality of
ქალაქი	37	31	48	28	26	...	Urban
სოფელი	318	292	287	239	241	269	Rural
ლენტეხის მუნიციპალიტეტი	96	111	111	97	93	95	Lentekhi, Municipality of
ქალაქი	15	13	11	11	7	5	Urban
სოფელი	81	98	100	86	86	90	Rural

გარდაცვლილთა რიცხოვნობა მუნიციპალიტეტების ჭრილში (გაგრძელება)  
Deaths by municipalities (continue)

ტერიტორია	2010	2011	2012	2013	2014	2015	Territory
ონის მუნიციპალიტეტი	192	181	178	152	178	155	Oni, Municipality of
ქალაქი	48	52	39	34	57	57	Urban
სოფელი	144	129	139	118	121	98	Rural
ცაგერის მუნიციპალიტეტი	273	233	267	247	240	277	Tsageri, Municipality of
ქალაქი	30	17	30	27	33	39	Urban
სოფელი	243	216	237	220	207	238	Rural
<b>სამეგრელო-ზემო სვანეთის რეგიონი</b>	<b>5 325</b>	<b>5 476</b>	<b>5 412</b>	<b>5 343</b>	<b>5 369</b>	<b>5 397</b>	<b>Samegrelo-Zemo Svaneti, Region of</b>
ქალაქი	2 391	2 418	2 311	2 453	2 351	2 366	Urban
სოფელი	2 934	3 058	3 101	2 890	3 018	3 031	Rural
ქ. ზუგდიდი	...	...	...	...	...	896	Zugdidi, City of
ქ. ფოთი	592	572	587	532	528	560	Poti, City of
აბაშის მუნიციპალიტეტი	417	413	376	370	399	408	Abasha, Municipality of
ქალაქი	98	111	94	92	103	107	Urban
სოფელი	319	302	282	278	296	301	Rural
ზუგდიდის მუნიციპალიტეტი	1 712	1 752	1 783	1 803	1 709	840	Zugdidi, Municipality of
ქალაქი	889	872	872	964	859	...	Urban
სოფელი	823	880	911	839	850	840	Rural
მარტვილის მუნიციპალიტეტი	553	643	573	581	648	592	Martvili, Municipality of
ქალაქი	56	84	54	80	105	74	Urban
სოფელი	497	559	519	501	543	518	Rural
მესტიის მუნიციპალიტეტი	128	128	125	124	131	120	Mestia, Municipality of
ქალაქი	34	35	32	29	41	26	Urban
სოფელი	94	93	93	95	90	94	Rural
სენაკის მუნიციპალიტეტი	689	662	650	682	675	694	Senaki, Municipality of
ქალაქი	378	404	337	387	363	386	Urban
სოფელი	311	258	313	295	312	308	Rural
ჩხოროწყუს მუნიციპალიტეტი	338	365	367	345	373	370	Chkhorotsku, Municipality of
ქალაქი	47	63	53	61	81	74	Urban
სოფელი	291	302	314	284	292	296	Rural
წალენჯიხის მუნიციპალიტეტი	440	448	441	457	424	435	Tsalenjikha, Municipality of
ქალაქი	207	203	207	216	178	153	Urban
სოფელი	233	245	234	241	246	282	Rural
ხობის მუნიციპალიტეტი	456	493	510	449	482	482	Khobi, Municipality of
ქალაქი	90	74	75	92	93	90	Urban
სოფელი	366	419	435	357	389	392	Rural

გარდაცვლილთა რიცხოვნობა მუნიციპალიტეტების ჭრილში (გაგრძელება)  
Deaths by municipalities (continue)

ტერიტორია	2010	2011	2012	2013	2014	2015	Territory
<b>სამცხე-ჯავახეთის რეგიონი</b>	<b>2 184</b>	<b>2 167</b>	<b>2 162</b>	<b>2 068</b>	<b>2 067</b>	<b>2 086</b>	<b>Samtskhe-Javakheti, Region of</b>
ქალაქი	739	749	780	751	691	757	Urban
სოფელი	1 445	1 418	1 382	1 317	1 376	1 329	Rural
ქ. ახალციხე	...	...	...	...	...	196	Akhaltshikhe, City of
ადიგენის მუნიციპალიტეტი	262	222	263	215	225	233	Adigeni, Municipality of
ქალაქი	26	27	38	32	26	51	Urban
სოფელი	236	195	225	183	199	182	Rural
ასპინძის მუნიციპალიტეტი	137	172	130	134	156	143	Aspindza, Municipality of
ქალაქი	35	35	38	35	42	21	Urban
სოფელი	102	137	92	99	114	122	Rural
ახალქალაქის მუნიციპალიტეტი	554	524	493	468	519	478	Akhalqalaki, Municipality of
ქალაქი	111	113	111	98	108	121	Urban
სოფელი	443	411	382	370	411	357	Rural
ახალციხის მუნიციპალიტეტი	539	542	566	549	517	317	Akhaltshikhe, Municipality of
ქალაქი	224	236	241	261	194	13	Urban
სოფელი	315	306	325	288	323	304	Rural
ბორჯომის მუნიციპალიტეტი	444	445	423	434	402	445	Borjomi, Municipality of
ქალაქი	296	272	289	283	272	291	Urban
სოფელი	148	173	134	151	130	154	Rural
ნინოწმინდის მუნიციპალიტეტი	248	262	287	268	248	274	Ninotsminda, Municipality of
ქალაქი	47	66	63	42	49	64	Urban
სოფელი	201	196	224	226	199	210	Rural
<b>ქვემო ქართლის რეგიონი</b>	<b>4 032</b>	<b>4 305</b>	<b>4 438</b>	<b>4 282</b>	<b>4 377</b>	<b>4 444</b>	<b>Kvemo Kartli, Region of</b>
ქალაქი	1 715	1 785	1 774	1 880	1 778	1 782	Urban
სოფელი	2 317	2 520	2 664	2 402	2 599	2 662	Rural
ქ. რუსთავი	1 095	1 107	1 110	1 178	1 162	1 090	Rustavi, City of
ბოლნისის მუნიციპალიტეტი	612	647	623	600	637	638	Bolnisi, Municipality of
ქალაქი	157	158	165	208	169	161	Urban
სოფელი	455	489	458	392	468	477	Rural
გარდაბნის მუნიციპალიტეტი	799	827	859	792	830	907	Gardabani, Municipality of
ქალაქი	134	130	132	121	122	190	Urban
სოფელი	665	697	727	671	708	717	Rural
დმანისის მუნიციპალიტეტი	262	287	339	316	309	303	Dmanisi, Municipality of
ქალაქი	27	32	38	53	37	35	Urban
სოფელი	235	255	301	263	272	268	Rural

**გარდაცვლილთა რიცხოვნობა მუნიციპალიტეტების ჭრილში (გაგრძელება)**  
**Deaths by municipalities (continue)**

ტერიტორია	2010	2011	2012	2013	2014	2015	Territory
თეთრი წყაროს მუნიციპალიტეტი	295	310	354	321	315	329	Tetri Tskaro, Municipality of
ქალაქი	81	87	113	107	95	91	Urban
სოფელი	214	223	241	214	220	238	Rural
მარნეულის მუნიციპალიტეტი	850	980	973	907	961	974	Marneuli, Municipality of
ქალაქი	198	238	187	181	169	187	Urban
სოფელი	652	742	786	726	792	787	Rural
წალკის მუნიციპალიტეტი	119	147	180	168	163	203	Tsalka, Municipality of
ქალაქი	23	33	29	32	24	28	Urban
სოფელი	96	114	151	136	139	175	Rural
<b>შიდა ქართლის რეგიონი</b>	<b>3 604</b>	<b>3 687</b>	<b>3 436</b>	<b>3 512</b>	<b>3 613</b>	<b>3 570</b>	<b>Shida Kartli, Region of</b>
ქალაქი	1 399	1 370	1 217	1 260	1 266	1 296	Urban
სოფელი	2 205	2 317	2 219	2 252	2 347	2 274	Rural
ქ. გორი	...	...	...	...	...	552	Gori, City of
გორის მუნიციპალიტეტი	1 638	1 619	1 557	1 564	1 652	1 065	Gori, Municipality of
ქალაქი	605	591	566	520	569	...	Urban
სოფელი	1 033	1 028	991	1 044	1 083	1 065	Rural
ერედვის მუნიციპალიტეტი	...	...	...	...	...	...	Eredvi, Municipality of
ქალაქი	...	...	...	...	...	...	Urban
სოფელი	...	...	...	...	...	...	Rural
თიღვის მუნიციპალიტეტი	...	...	...	...	...	...	Tigva, Municipality of
ქალაქი	...	...	...	...	...	...	Urban
სოფელი	...	...	...	...	...	...	Rural
კასპის მუნიციპალიტეტი	645	663	654	656	629	660	Kaspi, Municipality of
ქალაქი	185	158	160	169	170	200	Urban
სოფელი	460	505	494	487	459	460	Rural
ქარელის მუნიციპალიტეტი	511	570	479	537	547	583	Kareli, Municipality of
ქალაქი	117	115	100	149	114	124	Urban
სოფელი	394	455	379	388	433	459	Rural
ქურთის მუნიციპალიტეტი	...	...	...	...	...	...	Kurta, Municipality of
ქალაქი	...	...	...	...	...	...	Urban
სოფელი	...	...	...	...	...	...	Rural
ხაშურის მუნიციპალიტეტი	810	835	746	755	785	710	Khashuri, Municipality of
ქალაქი	492	506	391	422	413	420	Urban
სოფელი	318	329	355	333	372	290	Rural

**სიკვდილის ძირითადი მიზეზები - ავადმყოფობათა და ჯანმრთელობასთან დაკავშირებული პრობლემების საერთაშორისო სტატისტიკური კლასიფიკატორის (დსკ-10) მიხედვით**

- I ზოგიერთი ინფექციური და პარაზიტული ავადმყოფობა
- II სიმსივნეები
- III სისხლისა და სისხლმზადი ორგანოების ავადმყოფობები და იმუნური მექანიზმის ჩართვით გამოწვეული ზოგიერთი დარღვევა
- IV ენდოკრინული სისტემის, კვებისა და ნივთიერებათა ცვლის დარღვევით გამოწვეული ავადმყოფობები
- V ფსიქიკური და ქცევითი აშლილობები
- VI ნერვიული სისტემის ავადმყოფობები
- VII თვალისა და მისი დანამატების ავადმყოფობები
- VIII ყურისა და დვრილისებრი მორჩის ავადმყოფობები
- IX სისხლის მიმოქცევის სისტემის ავადმყოფობები
- X სასუნთქი სისტემის ავადმყოფობები
- XI საჭმლის მომწელებელი სისტემის ავადმყოფობები
- XII კანისა და კანქვეშა ქსოვილის ავადმყოფობები
- XIII ძვალ-კუნთოვანი სისტემისა და შემაერთებელი ქსოვილის ავადმყოფობები
- XIV შარდ-სასქესო სისტემის ავადმყოფობები
- XV ორსულობა, მშობიარობა და ლოგინობის ხანა
- XVI პერინატალურ პერიოდში განვითარებული ზოგიერთი მდგომარეობა
- XVII თანდაყოლილი ანომალიები (განვითარების მანკები), დეფორმაციები და ქრომოსომული დარღვევები
- XVIII კლინიკური და ლაბორატორიული გამოკვლევებით გამოვლენილი სიმპტომები, ნიშნები და გადახრები ნორმიდან, რომლებიც არ არის შეტანილი სხვა რუბრიკებში
- XIX ტრავმები, მოწამვლები და გარეგანი მიზეზების ზემოქმედების ზოგიერთი სხვა შედეგი
- XX ავადობისა და სიკვდილობის გარეგანი მიზეზები
- XXI ფაქტორები, რომლებიც მოქმედებს ჯანმრთელობის მდგომარეობაზე და დაკავშირებულია სამედიცინო დაწესებულებებში მიმართვიანობასთან

**Main causes of deaths according to International Classification of Diseases (10th revision)**

- I Certain infectious and parasitic diseases
- II Neoplasms
- III Diseases of the blood and blood-forming organs and certain disorders involving the immune mechanism
- IV Endocrine, nutritional and metabolic diseases
- V Mental and behavioural disorders
- VI Diseases of the nervous system
- VII Diseases of the eye and adnexa
- VIII Diseases of the ear and mastoid process
- IX Diseases of the circulatory system
- X Diseases of the respiratory system
- XI Diseases of the digestive system
- XII Diseases of the skin and subcutaneous tissue
- XIII Diseases of the musculoskeletal system and connective tissue
- XIV Diseases of the genitourinary system
- XV Pregnancy, childbirth and the puerperium
- XVI Certain conditions originating in the perinatal period
- XVII Congenital malformations, deformations and chromosomal abnormalities
- XVIII Symptoms, signs and abnormal clinical and laboratory findings, not elsewhere classified
- XIX Injury, poisoning and certain other consequences of external causes
- XX External causes of morbidity and mortality
- XXI Factors influencing health status and contact with health services

გარდაცვლილთა რიცხოვნობა სქესისა და სიკვდილის მიზეზების მიხედვით\*  
Deaths by sex and cause of death\*

სიკვდილის მიზეზები Cause of death	ორივე სქესი Both sexes	მათ შორის: Of which:		ორივე სქესი Both sexes	მათ შორის: Of which:		ორივე სქესი Both sexes	მათ შორის: Of which:	
		მამაკაცები Male	ქალები Female		მამაკაცები Male	ქალები Female		მამაკაცები Male	ქალები Female
		1990			1995			2000	
I	769	537	232	665	509	156	481	337	144
II	6 013	3 191	2 822	4 268	2 168	2 100	5 366	2 809	2 557
III	77	48	29	67	38	29	23	10	13
IV	791	353	438	714	332	382	977	452	525
V	59	47	12	49	34	15	36	31	5
VI	252	142	110	108	62	46	138	74	64
VII	-	-	-	-	-	-	-	-	-
VIII	-	-	-	-	-	-	-	-	-
IX	32 806	14 484	18 322	35 263	16 290	18 973	33 390	15 461	17 929
X	2 673	1 434	1 239	1 082	616	466	1 362	765	597
XI	1 845	1 216	629	1 802	1 188	614	1 570	1 002	568
XII	3	1	2	1	1	-	4	1	3
XIII	3	-	3	1	1	-	11	5	6
XIV	471	270	201	481	286	195	185	123	62
XV	38	-	38	30	-	30	23	-	23
XVI	792	493	299	790	451	339	768	465	303
XVII	110	61	49	148	78	70	29	13	16
XVIII	757	427	330	1 123	562	561	1 580	872	708
XIX	3 262	2 496	766	2 481	1 927	554	1 467	1 144	323
სულ Total	50 721	25 200	25 521	49 073	24 543	24 530	47 410	23 564	23 846

\* 2009 წლიდან გარდაცვალების შემთხვევათა საერთო რაოდენობის ზრდა განპირობებულია „სამოქალაქო აქტების რეგისტრაციის შესახებ“ საქართველოს კანონში (2008 წლის 21 მარტის №5972-რს) და საქართველოს შრომის, ჯანმრთელობისა და სოციალური დაცვის მინისტრის 2010 წლის 28 იანვრის №16/ნ ბრძანების „პიროვნების დაბადების თაობაზე გასაცემი - დაბადების სამედიცინო ცნობის, გარდაცვალების თაობაზე -სიკვდილის შესახებ სამედიცინო მოწმობის ფორმების, მათი შევსებისა და გაცემის ინსტრუქციების დამტკიცების შესახებ“ 2003 წლის 10 მარტის №54/ნ ბრძანებაში შეტანილი ცვლილებების საფუძველზე აღრიცხვიანობის გაუმჯობესებით.

The increase of the total number of deaths from 2009 was caused by improving the completeness of death registration, based on changes in the regulation documents (Law on Civil Acts registration, March 21, 2008 and Order of the Minister of Labor, Health and Social Affairs N16/n from June 28, 2010 "On Approval of Guidelines on Completion and issue of Certificates on Birth – (Medical Birth Certificate), S and on Death – (Medical Death Certificate) – amending Order N54/n of March 10, 2003).

\* XVIII კლასის ზრდა განპირობებულია გარდაცვალების სამედიცინო ცნობის გამცემ სუბიექტთა კატეგორიების ზრდით (საქართველოს შრომის, ჯანმრთელობისა და სოციალური დაცვის მინისტრის 2010 წლის 28 იანვრის №16/ნ ბრძანება), რამაც თავის მხრივ გაზარდა უცნობი მიზეზებით გარდაცვლილთა რაოდენობა.

The growth of the number of cases of death in the class XVIII was caused by unknown and unspecified reasons (97.5%). This can be explained by the expanding of the categories of subjects, issuing medical death certificates (based on Order N16/n, Minister of Labor, Health and Social Affairs, June 28, 2010).

გარდაცვლილთა რიცხოვნობა სქესისა და სიკვდილის მიზეზების მიხედვით (გაგრძელება)  
Deaths by sex and cause of death (continue)

სიკვდილის მიზეზები Cause of death	ორივე სქესი Both sexes	მათ შორის: Of which:		ორივე სქესი Both sexes	მათ შორის: Of which:		ორივე სქესი Both sexes	მათ შორის: Of which:		
		მამაკაცები Male	ქალები Female		მამაკაცები Male	ქალები Female		მამაკაცები Male	ქალები Female	
		2005			2006			2007		
I	314	210	104	241	167	74	285	183	102	
II	4 433	2 373	2 060	4 830	2 653	2 177	4 511	2 537	1 974	
III	66	44	22	-	-	-	8	5	3	
IV	500	240	260	465	213	252	487	249	238	
V	29	26	3	16	14	2	39	26	13	
VI	278	140	138	289	155	134	265	131	134	
VII	-	-	-	-	-	-	-	-	-	
VIII	-	-	-	-	-	-	-	-	-	
IX	27 492	13 446	14 046	28 373	14 177	14 196	27 560	14 056	13 504	
X	1 020	533	487	1 198	638	560	1 204	639	565	
XI	1 204	824	380	1 147	794	353	1 071	754	317	
XII	1	-	1	-	-	-	-	-	-	
XIII	3	1	2	2	-	2	2	1	1	
XIV	330	192	138	309	178	131	307	184	123	
XV	10	-	10	11	-	11	2	-	2	
XVI	886	471	415	661	349	312	574	328	246	
XVII	29	10	19	59	32	27	65	34	31	
XVIII	2 888	1 679	1 209	3 397	2 096	1 301	3 473	1 954	1 519	
XIX	1 238	902	336	1 257	992	265	1 325	1 010	315	
სულ Total	40 721	21 091	19 630	42 255	22 458	19 797	41 178	22 091	19 087	
		2008			2009			2010		
I	368	269	99	328	236	92	207	136	71	
II	4 661	2 591	2 070	5 039	2 721	2 318	2 853	1 559	1 294	
III	11	6	5	50	32	18	54	37	17	
IV	630	310	320	562	255	307	475	221	254	
V	40	25	15	50	29	21	29	20	9	
VI	283	155	128	367	183	184	401	197	204	
VII	-	-	-	-	-	-	-	-	-	
VIII	-	-	-	-	-	-	-	-	-	
IX	27 579	14 077	13 502	25 725	12 699	13 026	14 427	7 027	7 400	
X	1 237	657	580	766	414	352	542	284	258	
XI	1 260	948	312	1 189	844	345	776	546	230	
II	-	-	-	-	-	-	-	-	-	
XIII	4	1	3	7	3	4	12	4	8	
XIV	322	192	130	317	205	112	152	83	69	
XV	1	-	1	32	-	32	13	-	13	
XVI	783	435	348	787	456	331	516	307	209	
XVII	125	75	50	39	22	17	37	21	16	
XVIII	3 669	1 977	1 692	9 746	4 803	4 943	26 332	13 395	12 937	
XIX	2 038	1 602	436	1 621	1 289	332	1 038	844	194	
სულ Total	43 011	23 320	19 691	46 625	24 191	22 434	47 864	24 681	23 183	

გარდაცვლილთა რიცხოვნობა სქესისა და სიკვდილის მიზეზების მიხედვით (გაგრძელება)  
Deaths by sex and cause of death (continue)

სიკვდილის მიზეზები Cause of death	ორივე სქესი Both sexes	მათ შორის: Of which:		ორივე სქესი Both sexes	მათ შორის: Of which:		ორივე სქესი Both sexes	მათ შორის: Of which:		
		მამაკაცები Male	ქალები Female		მამაკაცები Male	ქალები Female		მამაკაცები Male	ქალები Female	
		2011			2012			2013		
I	371	280	91	502	389	113	510	395	115	
II	4 773	2 615	2 158	5 214	2939	2 275	4 992	2 805	2 187	
III	92	39	53	123	63	60	158	71	87	
IV	1 021	460	561	1 231	561	670	1 124	497	627	
V	67	37	30	74	42	32	65	27	38	
VI	534	270	264	579	311	268	577	306	271	
VII	-	-	-	2	2	-	3	2	1	
VIII	-	-	-	2	2	-	2	1	1	
IX	17 884	8 421	9 463	20 002	9 540	10 462	18 693	8 989	9 704	
X	1 149	657	492	1 025	618	407	1 142	701	441	
XI	1 453	982	471	1 189	772	417	1 295	861	434	
XII	8	6	2	25	14	11	15	6	9	
XIII	34	8	26	62	14	48	59	13	46	
XIV	423	249	174	364	221	143	467	268	199	
XV	21	-	21	14	-	14	16	-	16	
XVI	388	214	174	445	267	178	433	262	171	
XVII	57	36	21	105	58	47	140	75	65	
XVIII	20 159	10 181	9 978	16 675	8 333	8 342	17 323	8 406	8 917	
XIX	1 384	1 099	285	1 715	1 307	408	1 539	1 184	355	
სულ Total	49 818	25 554	24 264	49 348	25 453	23 895	48 553	24 869	23 684	
		2014			2015					
I	554	419	135	512	357	155				
II	5 624	3 132	2 492	6 243	3 457	2 786				
III	243	112	131	328	166	162				
IV	1 128	496	632	1 092	455	637				
V	100	51	49	77	42	35				
VI	599	310	289	564	312	252				
VII	6	2	4	16	10	6				
VIII	-	-	-	2	1	1				
IX	20 619	9 680	10 939	20 916	9 621	11 295				
X	1 340	766	574	1 803	1 002	801				
XI	1 345	875	470	1 427	885	542				
XII	25	13	12	44	20	24				
XIII	66	21	45	57	15	42				
XIV	528	285	243	468	280	188				
XV	18	-	18	19	-	19				
XVI	388	217	171	345	189	156				
XVII	153	79	74	152	75	77				
XVIII	14 421	6 997	7 424	13 386	7 055	6 331				
XIX	1 930	1 396	534	1 670	1 256	414				
სულ Total	49 087	24 851	24 236	49 121	25 198	23 923				



მოკვლობის კოეფიციენტები სიკვდილის მიზეზებისა და სქესის მიხედვით  
Mortality rates by cause of death and sex

სიკვდილის მიზეზები Cause of death	ორივე სქესი Both sexes	მათ შორის: Of which:		ორივე სქესი Both sexes	მათ შორის: Of which:		ორივე სქესი Both sexes	მათ შორის: Of which:		
		მამაკაცები Male	ქალები Female		მამაკაცები Male	ქალები Female		მამაკაცები Male	ქალები Female	
		1990			1995			2000		
I	14.1	20.8	8.1	14.0	22.7	6.3	10.9	16.2	6.2	
II	110.6	123.8	98.6	90.2	96.8	84.2	121.5	134.8	109.5	
III	1.4	1.9	1.0	1.4	1.7	1.2	0.5	0.5	0.6	
IV	14.5	13.7	15.3	15.1	14.8	15.3	22.1	21.7	22.5	
V	1.1	1.8	0.4	1.0	1.5	0.6	0.8	1.5	0.2	
VI	4.6	5.5	3.8	2.3	2.8	1.8	3.1	3.6	2.7	
VII	-	-	-	-	-	-	-	-	-	
VIII	-	-	-	-	-	-	-	-	-	
IX	603.2	561.8	640.5	744.8	727.6	760.3	755.7	741.9	768.1	
X	49.1	55.6	43.3	22.9	27.5	18.7	30.8	36.7	25.6	
XI	33.9	47.2	22.0	38.1	53.1	24.6	35.5	48.1	24.3	
XII	0.1	0.0	0.1	0.0	0.0	-	0.1	0.0	0.1	
XIII	0.1	-	0.1	0.0	0.0	-	0.2	0.2	0.3	
XIV	8.7	10.5	7.0	10.2	12.8	7.8	4.2	5.9	2.7	
XV	1.3	-	1.3	1.2	-	1.2	1.0	-	1.0	
XVI	14.6	19.1	10.5	16.7	20.1	13.6	17.4	22.3	13.0	
XVII	2.0	2.4	1.7	3.1	3.5	2.8	0.7	0.6	0.7	
XVIII	13.9	16.6	11.5	23.7	25.1	22.5	35.8	41.8	30.3	
XIX	60.0	96.8	26.8	52.4	86.1	22.2	33.2	54.9	13.8	
სულ Total	933.2	977.5	892.0	1037.1	1096.1	983.1	1073.5	1130.7	1021.6	
		2005			2006			2007		
I	7.2	10.2	4.5	5.5	8.0	3.2	6.5	8.8	4.4	
II	101.6	115.2	89.5	109.8	127.4	94.0	102.8	122.0	85.5	
III	1.5	2.1	1.0	-	-	-	0.2	0.2	0.1	
IV	11.5	11.6	11.3	10.6	10.2	10.9	11.1	12.0	10.3	
V	0.7	1.3	0.1	0.4	0.7	0.1	0.9	1.3	0.6	
VI	6.4	6.8	6.0	6.6	7.4	5.8	6.0	6.3	5.8	
VII	-	-	-	-	-	-	-	-	-	
VIII	-	-	-	-	-	-	-	-	-	
IX	630.3	652.6	610.4	645.1	681.0	612.9	628.0	676.1	584.7	
X	23.4	25.9	21.2	27.2	30.6	24.2	27.4	30.7	24.5	
XI	27.6	40.0	16.5	26.1	38.1	15.2	24.4	36.3	13.7	
XII	0.0	-	0.0	-	-	-	-	-	-	
XIII	0.1	0.0	0.1	0.1	-	0.1	0.0	0.0	-	
XIV	7.6	9.3	6.0	7.0	8.6	5.7	7.0	8.9	5.3	
XV	0.2	-	0.4	0.5	-	0.5	0.1	-	0.1	
XVI	20.3	22.9	18.0	15.0	16.8	13.5	13.1	15.8	10.7	
XVII	0.7	0.5	0.8	1.3	1.5	1.2	1.5	1.6	1.3	
XVIII	66.2	81.5	52.5	77.2	100.7	56.2	79.1	94.0	65.8	
XIX	28.4	43.8	14.6	28.6	47.7	11.4	30.2	48.6	13.6	
სულ Total	933.7	1023.7	853.1	960.9	1078.7	854.9	938.3	1062.6	826.4	

**მოკვლობის კოეფიციენტები სიკვდილის მიზეზებისა და სქესის მიხედვით (გაგრძელება)**  
**Mortality rates by cause of death and sex (continue)**

სიკვდილის მიზეზები Cause of death	ორივე სქესი Both sexes	მათ შორის: Of which:		ორივე სქესი Both sexes	მათ შორის: Of which:		ორივე სქესი Both sexes	მათ შორის: Of which:		
		მამაკაცები Male	ქალები Female		მამაკაცები Male	ქალები Female		მამაკაცები Male	ქალები Female	
		2008			2009			2010		
I	8.4	12.9	4.3	7.4	11.3	4.0	4.6	6.4	3.0	
II	106.3	124.6	89.8	114.2	129.9	100.1	64.1	73.6	55.4	
III	0.3	0.3	0.2	1.1	1.5	0.8	1.2	1.7	0.7	
IV	14.4	14.9	13.9	12.7	12.2	13.3	10.7	10.4	10.9	
V	0.9	1.2	0.7	1.1	1.4	0.9	0.7	0.9	0.4	
VI	6.5	7.5	5.6	8.3	8.7	7.9	9.0	9.3	8.7	
VII	-	-	-	-	-	-	-	-	-	
VIII	-	-	-	-	-	-	-	-	-	
IX	629.1	676.9	586.0	583.2	606.2	562.4	324.0	331.9	316.8	
X	28.2	31.6	25.2	17.4	19.8	15.2	12.2	13.4	11.1	
XI	28.7	45.6	13.5	27.0	40.3	14.9	17.4	25.7	9.9	
XII	-	-	-	-	-	-	-	-	-	
XIII	0.1	0.0	0.1	0.2	0.1	0.2	0.3	0.2	0.3	
XIV	7.3	9.2	5.6	7.2	9.8	4.8	3.4	3.9	3.0	
XV	0.0	-	0.0	0.7	-	1.4	0.3	-	0.6	
XVI	17.9	20.9	15.1	17.8	21.8	14.3	12.0	14.4	9.8	
XVII	2.9	3.6	2.2	0.9	1.1	0.7	0.4	0.7	0.2	
XVIII	83.7	95.1	73.4	221.0	229.3	213.4	591.4	632.8	553.8	
XIX	46.5	77.0	18.9	36.7	61.5	14.3	23.3	39.7	8.4	
სულ Total	981.2	1121.3	854.5	1057.0	1154.8	968.6	1074.9	1165.2	993.0	
		2011			2012			2013		
I	8.3	13.1	3.9	11.2	18.2	4.8	11.4	18.5	4.9	
II	106.5	122.4	91.9	116.1	137.3	96.8	111.2	131.1	93.2	
III	2.1	1.8	2.3	2.7	2.9	2.6	3.5	3.3	3.7	
IV	22.8	21.5	23.9	27.4	26.2	28.5	25.0	23.2	26.7	
V	1.5	1.7	1.3	1.6	2.0	1.4	1.4	1.3	1.6	
VI	11.9	12.6	11.2	12.9	14.5	11.4	12.9	14.3	11.5	
VII	-	-	-	0.0	0.1	-	0.1	0.1	0.0	
VIII	-	-	-	0.0	0.1	-	0.0	0.0	0.0	
IX	398.9	394.3	403.1	445.4	445.5	445.3	416.6	420.0	413.4	
X	25.6	30.8	21.0	22.8	28.9	17.3	25.5	32.8	18.8	
XI	32.4	46.0	20.1	26.5	36.1	17.7	28.9	40.2	18.5	
XII	0.2	0.3	0.1	0.6	0.7	0.5	0.3	0.3	0.4	
XIII	0.8	0.4	1.1	1.4	0.7	2.0	1.3	0.6	2.0	
XIV	9.4	11.7	7.4	8.1	10.3	6.1	10.4	12.5	8.5	
XV	0.5	-	0.9	0.3	-	0.6	0.4	-	0.7	
XVI	8.7	10.0	7.4	9.9	12.5	7.6	9.6	12.2	7.3	
XVII	1.3	1.7	0.9	2.3	2.7	2.0	3.1	3.5	2.8	
XVIII	449.6	476.7	425.0	371.3	389.2	355.1	386.1	392.8	379.9	
XIX	30.9	51.5	12.1	38.2	61.0	17.4	34.3	55.3	15.1	
სულ Total	1111.2	1196.6	1033.5	1098.9	1188.7	1017.1	1082.0	1162.0	1009.1	

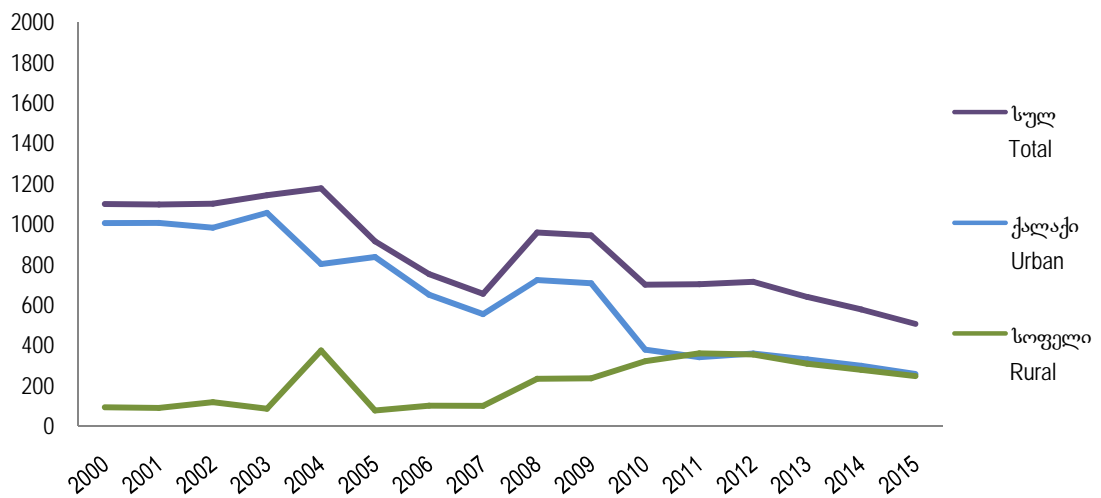
მოკვლობის კოეფიციენტები სიკვდილის მიზეზებისა და სქესის მიხედვით (გაგრძელება)  
Mortality rates by cause of death and sex (continue)

სიკვდილის მიზეზები Cause of death	ორივე სქესი Both sexes	მათ შორის: Of which:		ორივე სქესი Both sexes	მათ შორის: Of which:	
		მამაკაცები Male	ქალები Female		მამაკაცები Male	ქალები Female
		2014			2015	
I	14.9	23.6	6.9	13.8	20.1	8.0
II	150.9	176.3	127.8	168.0	194.6	143.5
III	6.5	6.3	6.7	8.8	9.3	8.3
IV	30.3	27.9	32.4	29.4	25.6	32.8
V	2.7	2.9	2.5	2.1	2.4	1.8
VI	16.1	17.4	14.8	15.2	17.6	13.0
VII	0.2	0.1	0.2	0.4	0.6	0.3
VIII	-	-	-	0.1	0.1	0.1
IX	553.2	544.8	560.9	562.7	541.6	582.0
X	36.0	43.1	29.4	48.5	56.4	41.3
XI	36.1	49.2	24.1	38.4	49.8	27.9
XII	0.7	0.7	0.6	1.2	1.1	1.2
XIII	1.8	1.2	2.3	1.5	0.8	2.2
XIV	14.2	16.0	12.5	12.6	15.8	9.7
XV	0.5	-	0.9	0.5	-	1.0
XVI	10.4	12.2	8.8	9.3	10.6	8.0
XVII	4.1	4.4	3.8	4.1	4.2	4.0
XVIII	386.9	393.8	380.7	360.1	397.2	326.2
XIX	51.8	78.6	27.4	44.9	70.7	21.3
სულ Total	1317.1	1398.7	1242.7	1321.5	1418.6	1232.6

# 1 წლამდე ასაკის გარდაცვლილ ბავშვთა რიცხოვნობა Infant mortality

წლები Years	სულ Total	მათ შორის: Of which:							
		ქალაქი Urban	სოფელი Rural	პროცენტობით percent		ბიჭები Boys	გოგონები Girls	პროცენტობით percent	
				ქალაქი Urban	სოფელი Rural			ბიჭები Boys	გოგონები Girls
1990	1 910	1 260	650	66.0	34.0	1 108	802	58.0	42.0
1995	1 600	1 139	461	71.2	28.8	955	645	59.7	40.3
2000	1 100	1 006	94	91.5	8.5	656	444	59.6	40.4
2005	916	838	78	91.5	8.5	482	434	52.6	47.4
2006	753	651	102	86.5	13.5	395	358	52.5	47.5
2007	656	555	101	84.6	15.4	372	284	56.7	43.3
2008	959	724	235	75.5	24.5	549	410	57.2	42.8
2009	945	708	237	74.9	25.1	546	399	57.8	42.2
2010	701	379	322	54.1	45.9	406	295	57.9	42.1
2011	703	342	361	48.6	51.4	422	281	60.0	40.0
2012	715	360	355	50.3	49.7	419	296	58.6	41.4
2013	640	331	309	51.7	48.3	379	261	59.2	40.8
2014	578	299	279	51.7	48.3	316	262	54.7	45.3
2015	507	259	248	51.1	48.9	275	232	54.2	45.8

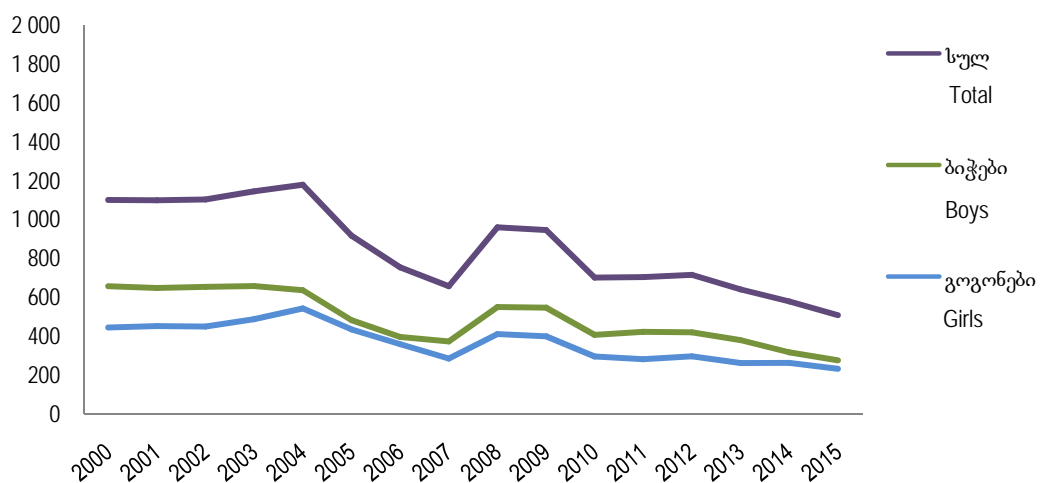
## 1 წლამდე ასაკის გარდაცვლილ ბავშვთა რიცხოვნობა Infant mortality



**1 წლამდე ასაკის გარდაცვლილ ბავშვთა რიცხოვნობა სქესის მიხედვით**  
**Infant mortality by sex**

წლები Years	1 წლამდე ასაკის გარდაცვლილები Infant deaths			1 წლამდე ასაკის მოკვდაობის კოეფიციენტი (1000 ცოცხლად დაბადებულზე) Infant mortality rate (per 1000 live births)		
	სულ Total	მათ შორის: of which:		სულ Total	მათ შორის: of which:	
		ბიჭები Boys	გოგონები Girls		ბიჭები Boys	გოგონები Girls
1990	1 910	1 108	802	20.6	23.2	17.8
1995	1 600	955	645	28.4	32.1	24.3
2000	1 100	656	444	22.5	25.6	19.2
2005	916	482	434	19.7	19.6	19.9
2006	753	395	358	15.8	15.7	15.9
2007	656	372	284	13.3	14.4	12.1
2008	959	549	410	17.0	17.3	16.5
2009	945	546	399	14.9	16.9	12.9
2010	701	406	295	11.2	12.5	9.8
2011	703	422	281	12.1	13.9	10.2
2012	715	419	296	12.5	14.1	10.9
2013	640	379	261	11.1	12.6	9.4
2014	578	316	262	9.5	10.1	8.9
2015	507	275	232	8.6	8.9	8.2

**1 წლამდე ასაკის გარდაცვლილ ბავშვთა რიცხოვნობა სქესის მიხედვით**  
**Infant mortality by sex**



**1 წლამდე ასაკის გარდაცვლილ ბავშვთა რიცხოვნობა ასაკისა და სქესის მიხედვით**  
**Infant mortality by age and sex**

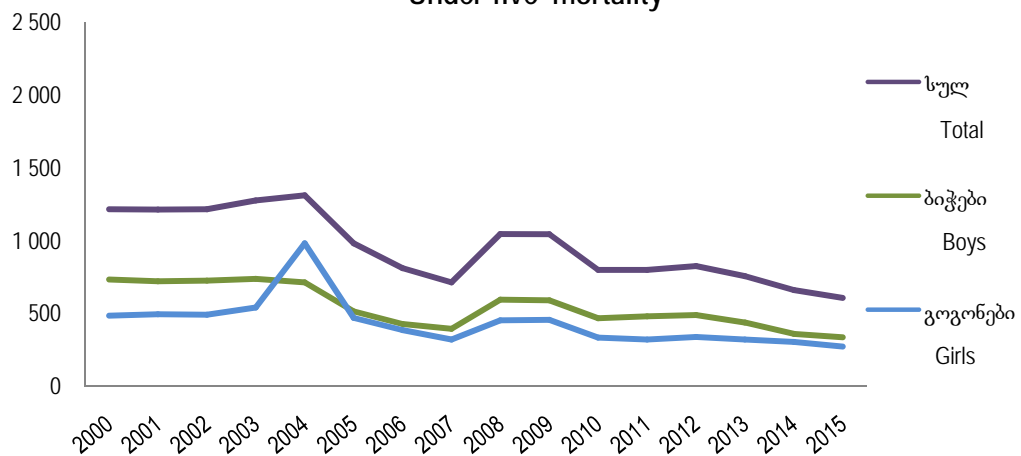
სქესი by sex	ასაკი Age																					
	სულ - Total	1 დღემდე - Under 1 day	1 დღე - 1 day	2 დღე - 2 days	3 დღე - 3 days	4 დღე - 4 days	5 დღე - 5 days	6 დღე - 6 days	7-13 დღე - 7-13 days	14-20 დღე - 14-20 days	21-27 დღე - 21-27 days	28 დღე - 2 თვემდე 28 days - 2 months	2 თვე - 2 months	3 თვე - 3 months	4 თვე - 4 months	5 თვე - 5 months	6 თვე - 6 months	7 თვე - 7 months	8 თვე - 8 months	9 თვე - 9 months	10 თვე - 10 months	11 თვე - 11 months
		<b>1995</b>																				
ბიჭები - Boys	955	162	154	70	38	32	26	17	51	21	17	66	34	57	34	32	36	30	23	19	19	17
გოგონები - Girls	645	122	98	68	36	20	23	20	27	16	16	38	18	16	25	18	18	18	23	9	9	7
		<b>2000</b>																				
ბიჭები - Boys	656	167	122	79	47	20	23	5	38	13	9	16	23	32	11	9	14	11	4	5	4	4
გოგონები - Girls	444	137	88	21	26	15	11	2	24	11	2	32	8	15	13	2	8	6	6	6	2	9
		<b>2005</b>																				
ბიჭები - Boys	482	317	43	33	20	11	7	2	11	5	4	5	4	3	6	3	4	0	1	1	2	-
გოგონები - Girls	434	318	28	16	9	11	7	3	9	2	2	9	3	4	3	3	3	2	1	1	-	-
		<b>2006</b>																				
ბიჭები - Boys	395	222	46	33	21	8	11	7	13	5	5	9	5	2	1	3	-	-	2	-	-	2
გოგონები - Girls	358	245	25	16	5	9	11	5	6	8	1	5	5	4	4	3	1	2	3	-	-	-
		<b>2007</b>																				
ბიჭები - Boys	372	69	70	35	26	19	17	8	45	11	9	17	9	11	2	9	2	4	3	2	2	2
გოგონები - Girls	284	39	41	33	21	18	13	12	34	10	7	17	8	8	4	5	1	3	4	2	1	3
		<b>2008</b>																				
ბიჭები - Boys	549	266	32	20	15	19	20	14	28	16	10	24	16	13	11	9	7	8	4	8	5	4
გოგონები - Girls	410	228	21	21	20	13	10	11	14	6	5	15	7	7	6	7	3	4	5	2	2	3
		<b>2009</b>																				
ბიჭები - Boys	546	176	54	35	28	22	19	13	51	23	16	31	18	10	6	10	5	8	3	7	8	3
გოგონები - Girls	399	134	35	23	15	10	10	7	40	14	24	24	10	11	7	9	7	2	7	3	4	3

სქესი by sex	ასაკი Age																					
	სულ - Total	1 დღე - Under 1 day	1 დღე - 1 day	2 დღე - 2 days	3 დღე - 3 days	4 დღე - 4 days	5 დღე - 5 days	6 დღე - 6 days	7-13 დღე - 7-13 days	14-20 დღე - 14-20 days	21-27 დღე - 21-27 days	28 დღე - 2 თვე - 28 days - 2 months	2 თვე - 2 months	3 თვე - 3 months	4 თვე - 4 months	5 თვე - 5 months	6 თვე - 6 months	7 თვე - 7 months	8 თვე - 8 months	9 თვე - 9 months	10 თვე - 10 months	11 თვე - 11 months
<b>2010</b>																						
ბიჭები - Boys	406	78	44	30	29	10	17	9	46	27	8	9	24	7	13	16	10	2	7	5	6	9
გოგონები - Girls	295	60	35	16	5	8	14	11	30	16	13	5	23	12	11	5	7	6	7	4	3	4
<b>2011</b>																						
ბიჭები - Boys	422	62	39	33	26	17	17	11	51	16	18	2	27	22	16	20	10	4	5	9	2	15
გოგონები - Girls	281	54	33	24	12	11	16	11	27	16	5	3	13	12	9	6	7	2	8	7	1	4
<b>2012</b>																						
ბიჭები - Boys	419	72	50	37	15	14	22	17	45	33	16	3	25	10	10	5	5	6	9	9	5	11
გოგონები - Girls	296	58	22	17	16	13	14	10	29	22	13	6	28	5	10	8	2	4	2	2	3	12
<b>2013</b>																						
ბიჭები - Boys	379	63	33	26	14	11	19	8	58	23	13	2	29	17	13	11	7	4	5	5	4	14
გოგონები - Girls	261	44	20	22	16	9	8	9	32	14	11	3	26	11	7	3	6	4	3	3	5	5
<b>2014</b>																						
ბიჭები - Boys	316	40	32	18	14	10	9	11	49	14	18	6	23	21	8	10	6	11	4	5	3	4
გოგონები - Girls	262	49	19	12	13	8	9	6	35	16	11	7	21	9	11	7	3	6	5	5	4	6
<b>2015</b>																						
ბიჭები - Boys	275	43	20	20	5	11	11	9	27	28	12	3	25	17	5	6	2	7	7	1	6	10
გოგონები - Girls	232	39	16	17	9	11	5	7	28	19	8	3	18	8	8	4	6	4	8	5	6	3

**5 წლამდე ასაკის გარდაცვლილ ბავშვთა რიცხოვნობა**  
**Under-five mortality**

წლები Years	სულ Total	მათ შორის: Of which:		კოეფიციენტი rate
		ბიჭები Boys	გოგონები Girls	
1990	2 304	1 326	978	24.8
1995	1 841	1 081	760	32.7
2000	1 214	731	483	24.9
2005	980	513	467	21.1
2006	810	426	384	16.9
2007	712	393	319	14.4
2008	1 044	593	451	18.5
2009	1 043	589	454	16.5
2010	797	465	332	12.7
2011	798	479	319	13.8
2012	824	487	337	14.4
2013	755	436	319	13.0
2014	659	357	302	10.9
2015	605	334	271	10.2

**5 წლამდე ასაკის გარდაცვლილ ბავშვთა რიცხოვნობა**  
**Under-five mortality**





ბუნებრივი მატება მუნიციპალიტეტების კრილში  
Natural Increase by municipalities

ტერიტორია	2010	2011	2012	2013	2014	2015	Territory
<b>საქართველო</b>	14 721	8 196	7 683	9 325	11 548	10 128	<b>G E O R G I A</b>
ქალაქი	9 263	7 681	6 691	7 177	9 378	7 759	Urban
სოფელი	5 458	515	992	2 148	2 170	2 369	Rural
<b>თბილისი</b>	4 567	4 424	4 114	4 654	5 645	5 132	<b>Tbilisi</b>
ქალაქი	4 470	4 336	3 987	4 499	5 511	4 915	Urban
სოფელი	97	88	127	155	134	217	Rural
<b>აფხაზეთის ავტონომიური რესპუბლიკა</b>	...	...	...	...	...	...	<b>Abkhazia, Autonomous Republic of</b>
<b>აჭარის ავტონომიური რესპუბლიკა</b>	3 076	2 429	2 459	2 620	2 919	2 824	<b>Adjara, Autonomous Republic of</b>
ქალაქი	1 070	1 514	1 431	1 458	1 856	1 731	Urban
სოფელი	2 006	915	1 028	1 162	1 063	1 093	Rural
ქ. ბათუმი	642	1 287	1 235	1 314	1 618	1 518	Batumi, City of
<b>ქედის მუნიციპალიტეტი</b>	191	102	87	101	75	123	<b>Keda, Municipality of</b>
ქალაქი	25	7	26	-2	12	16	Urban
სოფელი	166	95	61	103	63	107	Rural
<b>ქობულეთის მუნიციპალიტეტი</b>	727	508	434	479	545	429	<b>Kobuleti, Municipality of</b>
ქალაქი	270	213	149	147	226	186	Urban
სოფელი	457	295	285	332	319	243	Rural
<b>შუაქვეის მუნიციპალიტეტი</b>	190	83	59	73	49	44	<b>Shuakhevi, Municipality of</b>
ქალაქი	11	6	19	-6	-8	14	Urban
სოფელი	179	77	40	79	57	30	Rural
<b>ხელვაჩაურის მუნიციპალიტეტი</b>	1 017	326	485	450	456	502	<b>Khelvachauri, Municipality of</b>
ქალაქი	110	...	...	...	...	...	Urban
სოფელი	907	326	485	450	456	502	Rural
<b>ხულოს მუნიციპალიტეტი</b>	309	123	159	203	176	208	<b>Khulo, Municipality of</b>
ქალაქი	12	1	2	5	8	-3	Urban
სოფელი	297	122	157	198	168	211	Rural
<b>გურიის რეგიონი</b>	204	-290	-388	-335	-243	-227	<b>Guria, Region of</b>
ქალაქი	173	49	-98	-43	-54	-74	Urban
სოფელი	31	-339	-290	-292	-189	-153	Rural
ქ. ოზურგეთი	...	...	...	...	...	-88	Ozurgeti, City of
<b>ლანჩხუთის მუნიციპალიტეტი</b>	14	-98	-125	-82	-62	-30	<b>Lanchkhuti, Municipality of</b>
ქალაქი	31	-15	-21	7	-15	-24	Urban
სოფელი	-17	-83	-104	-89	-47	-6	Rural

ბუნებრივი მატება მუნიციპალიტეტების ჭრილში (გაგრძელება)  
Natural Increase by municipalities (continue)

ტერიტორია	2010	2011	2012	2013	2014	2015	Territory
ოზურგეთის მუნიციპალიტეტი	203	-31	-182	-171	-108	-16	Ozurgeti, Municipality of
ქალაქი	131	72	-61	-51	-17	51	Urban
სოფელი	72	-103	-121	-120	-91	-67	Rural
ჩოხატაურის მუნიციპალიტეტი	-13	-161	-81	-82	-73	-93	Chokhatauri, Municipality of
ქალაქი	11	-8	-16	1	-22	-13	Urban
სოფელი	-24	-153	-65	-83	-51	-80	Rural
იმერეთის რეგიონი	1 315	-180	-249	-195	-229	-210	Imereti, Region of
ქალაქი	1 259	556	666	665	678	400	Urban
სოფელი	56	-736	-915	-860	-907	-610	Rural
ქ. ქუთაისი	852	480	621	610	602	491	Kutaisi, City of
ბაღდათის მუნიციპალიტეტი	-30	-91	-83	-53	-69	-57	Baghdati, Municipality of
ქალაქი	-14	-9	-18	3	-25	-2	Urban
სოფელი	-16	-82	-65	-56	-44	-55	Rural
ვანის მუნიციპალიტეტი	-39	-110	-100	-84	-57	-32	Vani, Municipality of
ქალაქი	44	2	-2	10	26	-3	Urban
სოფელი	-83	-112	-98	-94	-83	-29	Rural
ზესტაფონის მუნიციპალიტეტი	98	-76	-58	-39	-105	-1	Zestaponi, Municipality of
ქალაქი	84	61	69	70	29	55	Urban
სოფელი	14	-137	-127	-109	-134	-56	Rural
თერჯოლის მუნიციპალიტეტი	-9	-140	-96	-116	-102	-101	Terjola, Municipality of
ქალაქი	21	-4	14	-4	4	3	Urban
სოფელი	-30	-136	-110	-112	-106	-104	Rural
სამტრედიის მუნიციპალიტეტი	55	-63	-196	-65	-33	2	Samtredia, Municipality of
ქალაქი	88	14	-38	23	17	-14	Urban
სოფელი	-33	-77	-158	-88	-50	16	Rural
საჩხერის მუნიციპალიტეტი	421	306	181	130	31	36	Sachkhere, Municipality of
ქალაქი	66	16	47	34	25	4	Urban
სოფელი	355	290	134	96	6	32	Rural
ტყიბულის მუნიციპალიტეტი	-70	-140	-156	-139	-129	-166	Tkibuli, Municipality of
ქალაქი	10	-37	-17	-72	-42	-50	Urban
სოფელი	-80	-103	-139	-67	-87	-116	Rural
წყალტუბოს მუნიციპალიტეტი	-56	-146	-108	-141	-94	-164	Tskhaltubo, Municipality of
ქალაქი	26	-24	-21	-41	-26	-36	Urban
სოფელი	-82	-122	-87	-100	-68	-128	Rural

ბუნებრივი მატება მუნიციპალიტეტების ჭრილში (გაგრძელება)  
Natural Increase by municipalities (continue)

ტერიტორია	2010	2011	2012	2013	2014	2015	Territory
ჭიათურის მუნიციპალიტეტი	45	-64	-56	-75	-88	-30	Chiatura, Municipality of
ქალაქი	80	58	52	65	67	44	Urban
სოფელი	-35	-122	-108	-140	-155	-74	Rural
ხარაგაულის მუნიციპალიტეტი	-29	-93	-135	-94	-110	-59	Kharagauli, Municipality of
ქალაქი	8	-2	-13	-3	2	-7	Urban
სოფელი	-37	-91	-122	-91	-112	-52	Rural
ხონის მუნიციპალიტეტი	77	-43	-63	-129	-75	-129	Khoni, Municipality of
ქალაქი	-6	1	-28	-30	-1	-85	Urban
სოფელი	83	-44	-35	-99	-74	-44	Rural
<b>კახეთის რეგიონი</b>	<b>266</b>	<b>-661</b>	<b>-38</b>	<b>93</b>	<b>187</b>	<b>255</b>	<b>Kakheti, Region of</b>
ქალაქი	182	-145	-75	-60	-37	-61	Urban
სოფელი	84	-516	37	153	224	316	Rural
ქ. თელავი	...	...	...	...	...	40	Telavi, City of
ახმეტის მუნიციპალიტეტი	34	8	61	-37	-1	318	Akhmeta, Municipality of
ქალაქი	17	-3	-1	-18	-13	24	Urban
სოფელი	17	11	62	-19	12	294	Rural
გურჯაანის მუნიციპალიტეტი	-151	-369	-172	-137	-220	-367	Gurjaani, Municipality of
ქალაქი	-17	-45	-23	-33	-81	-52	Urban
სოფელი	-134	-324	-149	-104	-139	-315	Rural
დედოფლისწყაროს მუნიციპალიტეტი	3	-142	-56	-70	-54	-25	Dedoplistskaro, Municipality of
ქალაქი	0	-50	-20	-6	-26	3	Urban
სოფელი	3	-92	-36	-64	-28	-28	Rural
თელავის მუნიციპალიტეტი	107	-135	25	98	128	26	Telavi, Municipality of
ქალაქი	75	15	34	79	103	...	Urban
სოფელი	32	-150	-9	19	25	26	Rural
ლაგოდეხის მუნიციპალიტეტი	74	80	36	57	133	58	Lagodekhi, Municipality of
ქალაქი	36	-13	1	-5	-6	-45	Urban
სოფელი	38	93	35	62	139	103	Rural
საგარეჯოს მუნიციპალიტეტი	335	235	371	342	474	347	Sagarejo, Municipality of
ქალაქი	57	18	-5	-50	54	-1	Urban
სოფელი	278	217	376	392	420	348	Rural
სიღნაღის მუნიციპალიტეტი	-108	-240	-218	-157	-227	-175	Sighnagi, Municipality of
ქალაქი	6	-34	-23	-40	-55	-34	Urban
სოფელი	-114	-206	-195	-117	-172	-141	Rural

ბუნებრივი მატება მუნიციპალიტეტების ჭრილში (გაგრძელება)  
Natural Increase by municipalities (continue)

ტერიტორია	2010	2011	2012	2013	2014	2015	Territory
ყვარლის მუნიციპალიტეტი	-28	-98	-85	-3	-46	33	Kvareli, Municipality of
ქალაქი	8	-33	-38	13	-13	4	Urban
სოფელი	-36	-65	-47	-16	-33	29	Rural
<b>მცხეთა-მთიანეთის რეგიონი</b>	<b>59</b>	<b>-73</b>	<b>-278</b>	<b>-139</b>	<b>-49</b>	<b>-184</b>	<b>Mtskheta-Mtianeti, Region of</b>
ქალაქი	7	116	-92	-66	-67	-144	Urban
სოფელი	52	-189	-186	-73	18	-40	Rural
ქ. მცხეთა	...	...	...	...	...	-56	Mtskheta, City of
ახალგორის მუნიციპალიტეტი	...	...	...	...	...	...	Akhgori, Municipality of
ქალაქი	...	...	...	...	...	...	Urban
სოფელი	...	...	...	...	...	...	Rural
დუშეთის მუნიციპალიტეტი	-19	-115	-143	-160	-91	-155	Dusheti, Municipality of
ქალაქი	-8	-5	-25	-48	-1	-44	Urban
სოფელი	-11	-110	-118	-112	-90	-111	Rural
თიანეთის მუნიციპალიტეტი	-82	-99	-96	-45	-44	-71	Tianeti, Municipality of
ქალაქი	-28	-13	-23	-29	-4	-32	Urban
სოფელი	-54	-86	-73	-16	-40	-39	Rural
მცხეთის მუნიციპალიტეტი	175	137	-15	73	71	114	Mtskheta, Municipality of
ქალაქი	52	129	-43	23	-61	...	Urban
სოფელი	123	8	28	50	132	114	Rural
ყაზბეგის მუნიციპალიტეტი	-15	4	-24	-7	15	-16	Kazbegi, Municipality of
ქალაქი	-9	5	-1	-12	-1	-12	Urban
სოფელი	-6	-1	-23	5	16	-4	Rural
<b>რაჭა-ლეჩხუმი და ქვემო სვანეთის რეგიონი</b>	<b>-426</b>	<b>-415</b>	<b>-507</b>	<b>-421</b>	<b>-399</b>	<b>-473</b>	<b>Racha-Lechkumi and Kvemo Svaneti, Region of</b>
ქალაქი	-7	-27	-49	-28	-31	-48	Urban
სოფელი	-419	-388	-458	-393	-368	-425	Rural
ქ. ამბროლაური	...	...	...	...	...	-23	Ambrolauri, City of
ამბროლაურის მუნიციპალიტეტი	-205	-202	-215	-164	-170	-191	Ambrolauri, Municipality of
ქალაქი	4	-12	-16	0	3	...	Urban
სოფელი	-209	-190	-199	-164	-173	-191	Rural
ლენტეხის მუნიციპალიტეტი	-5	-26	-38	-21	-9	-12	Lentekhi, Municipality of
ქალაქი	4	9	5	-7	9	11	Urban
სოფელი	-9	-35	-43	-14	-18	-23	Rural

ბუნებრივი მატება მუნიციპალიტეტების ჭრილში (გაგრძელება)  
Natural Increase by municipalities (continue)

ტერიტორია	2010	2011	2012	2013	2014	2015	Territory
ონის მუნიციპალიტეტი	-112	-110	-118	-98	-115	-98	Oni, Municipality of
ქალაქი	-5	-24	-15	-5	-28	-25	Urban
სოფელი	-107	-86	-103	-93	-87	-73	Rural
ცაგერის მუნიციპალიტეტი	-104	-77	-136	-138	-105	-149	Tsageri, Municipality of
ქალაქი	-10	0	-23	-16	-15	-11	Urban
სოფელი	-94	-77	-113	-122	-90	-138	Rural
<b>სამეგრელო-ზემო სვანეთის რეგიონი</b>	<b>644</b>	<b>-413</b>	<b>-364</b>	<b>-277</b>	<b>-169</b>	<b>-399</b>	<b>Samegrelo-Zemo Svaneti, Region of</b>
ქალაქი	106	-291	-233	-354	-238	-301	Urban
სოფელი	538	-122	-131	77	69	-98	Rural
ქ. ზუგდიდი	...	...	...	...	...	-145	Zugdidi, City of
ქ. ფოთი	-10	30	-8	54	76	35	Poti, City of
აბაშის მუნიციპალიტეტი	-39	-130	-82	-102	-96	-184	Abasha, Municipality of
ქალაქი	-15	-33	-21	-32	-28	-62	Urban
სოფელი	-24	-97	-61	-70	-68	-122	Rural
ზუგდიდის მუნიციპალიტეტი	305	44	-133	-68	50	180	Zugdidi, Municipality of
ქალაქი	41	-99	-190	-249	-76	...	Urban
სოფელი	264	143	57	181	126	180	Rural
მარტვილის მუნიციპალიტეტი	71	-171	-83	-100	-144	-114	Martvili, Municipality of
ქალაქი	27	-28	-7	-13	-50	-31	Urban
სოფელი	44	-143	-76	-87	-94	-83	Rural
მესტიის მუნიციპალიტეტი	75	33	50	53	56	68	Mestia, Municipality of
ქალაქი	17	-8	7	15	5	12	Urban
სოფელი	58	41	43	38	51	56	Rural
სენაკის მუნიციპალიტეტი	64	-101	-3	-35	-92	-69	Senaki, Municipality of
ქალაქი	27	-92	47	-35	-84	-36	Urban
სოფელი	37	-9	-50	0	-8	-33	Rural
ჩხოროჭუხის მუნიციპალიტეტი	107	13	-9	-43	-41	-43	Chkhorotsku, Municipality of
ქალაქი	18	-3	-2	-16	-28	-21	Urban
სოფელი	89	16	-7	-27	-13	-22	Rural
წალენჯიხის მუნიციპალიტეტი	70	-17	-28	-41	-12	-54	Tsalenjikha, Municipality of
ქალაქი	23	-43	-62	-56	-23	-18	Urban
სოფელი	47	26	34	15	11	-36	Rural
ხობის მუნიციპალიტეტი	1	-114	-68	5	34	-73	Khobi, Municipality of
ქალაქი	-22	-15	3	-22	-30	-35	Urban
სოფელი	23	-99	-71	27	64	-38	Rural

ბუნებრივი მატება მუნიციპალიტეტების ჭრილში (გაგრძელება)  
 Natural Increase by municipalities (continue)

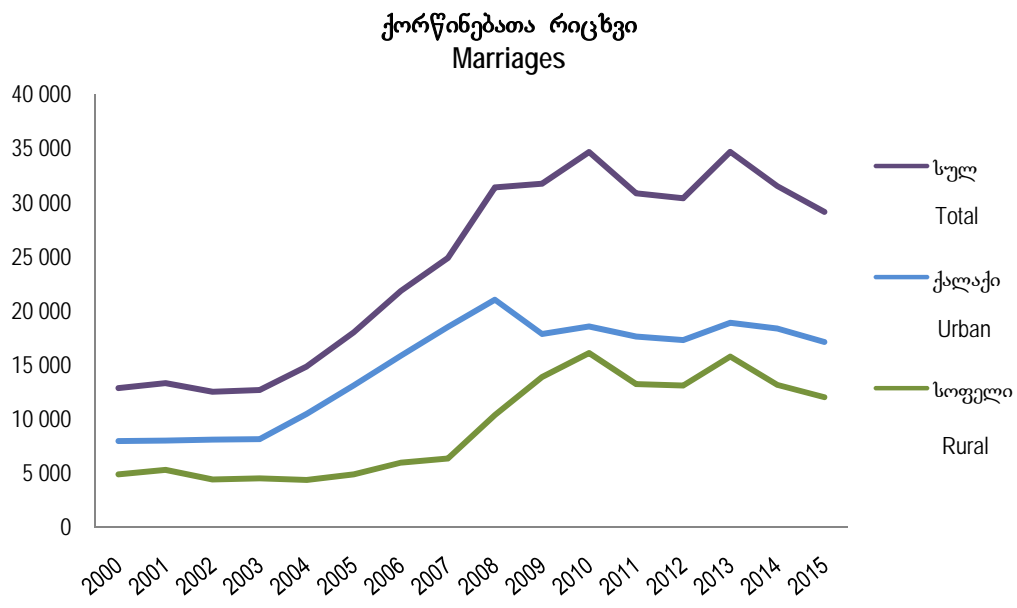
ტერიტორია	2010	2011	2012	2013	2014	2015	Territory
<b>სამცხე-ჯავახეთის რეგიონი</b>	522	162	251	326	248	182	<b>Samtskhe-Javakheti, Region of</b>
ქალაქი	193	29	10	53	95	3	Urban
სოფელი	329	133	241	273	153	179	Rural
ქ. ახალციხე	...	...	...	...	...	88	Akhaltikhe, City
ადიგენის მუნიციპალიტეტი	56	77	3	45	47	40	Adigeni, Municipality of
ქალაქი	10	2	6	2	14	-8	Urban
სოფელი	46	75	-3	43	33	48	Rural
ასპინძის მუნიციპალიტეტი	69	-4	60	57	24	40	Aspindza, Municipality of
ქალაქი	28	11	13	14	6	22	Urban
სოფელი	41	-15	47	43	18	18	Rural
ახალქალაქის მუნიციპალიტეტი	162	99	157	139	90	127	Akhalqalaki, Municipality of
ქალაქი	2	-21	-13	-11	-1	-35	Urban
სოფელი	160	120	170	150	91	162	Rural
ახალციხის მუნიციპალიტეტი	101	13	-13	47	39	-67	Akhaltikhe, Municipality of
ქალაქი	154	92	73	95	133	17	Urban
სოფელი	-53	-79	-86	-48	-94	-84	Rural
ბორჯომის მუნიციპალიტეტი	5	-98	-40	-68	-51	-75	Borjomi, Municipality of
ქალაქი	-12	-52	-66	-57	-78	-72	Urban
სოფელი	17	-46	26	-11	27	-3	Rural
ნინოწმინდის მუნიციპალიტეტი	129	75	84	106	99	29	Ninotsminda, Municipality of
ქალაქი	11	-3	-3	10	21	-9	Urban
სოფელი	118	78	87	96	78	38	Rural
<b>ქვემო ქართლის რეგიონი</b>	<b>3 198</b>	<b>2 693</b>	<b>2 190</b>	<b>2 448</b>	<b>2 977</b>	<b>2 659</b>	<b>Kvemo Kartli, Region of</b>
ქალაქი	1 261	1 229	875	855	1 322	1 130	Urban
სოფელი	1 937	1 464	1 315	1 593	1 655	1 529	Rural
ქ. რუსთავი	729	971	619	634	985	936	Rustavi, City of
ბოლნისის მუნიციპალიტეტი	444	287	247	272	290	227	Bolnisi, Municipality of
ქალაქი	140	84	78	65	83	78	Urban
სოფელი	304	203	169	207	207	149	Rural
გარდაბნის მუნიციპალიტეტი	557	422	474	533	537	516	Gardabani, Municipality of
ქალაქი	91	65	83	56	77	25	Urban
სოფელი	466	357	391	477	460	491	Rural
დმანისის მუნიციპალიტეტი	114	59	23	-9	20	-1	Dmanisi, Municipality of
ქალაქი	52	33	12	-13	12	11	Urban
სოფელი	62	26	11	4	8	-12	Rural

ბუნებრივი მატება მუნიციპალიტეტების ჭრილში (გაგრძელება)  
Natural Increase by municipalities (continue)

ტერიტორია	2010	2011	2012	2013	2014	2015	Territory
თეთრი წყაროს მუნიციპალიტეტი	-2	-34	-69	-46	-15	-74	Tetri Tskaro, Municipality of
ქალაქი	-11	-39	-46	-45	-40	-54	Urban
სოფელი	9	5	-23	-1	25	-20	Rural
მარნეულის მუნიციპალიტეტი	1 203	903	862	1 004	1 033	975	Marneuli, Municipality of
ქალაქი	187	86	116	157	187	122	Urban
სოფელი	1 016	817	746	847	846	853	Rural
წალკის მუნიციპალიტეტი	153	85	34	60	127	80	Tsalka, Municipality of
ქალაქი	73	29	13	1	18	12	Urban
სოფელი	80	56	21	59	109	68	Rural
<b>შიდა ქართლის რეგიონი</b>	<b>1 296</b>	<b>520</b>	<b>493</b>	<b>551</b>	<b>661</b>	<b>569</b>	<b>Shida Kartli, Region of</b>
ქალაქი	549	315	269	198	343	208	Urban
სოფელი	747	205	224	353	318	361	Rural
ქ. გორი	...	...	...	...	...	120	Gori, City of
გორის მუნიციპალიტეტი	763	423	277	411	435	305	Gori, Municipality of
ქალაქი	293	181	90	149	184	...	Urban
სოფელი	470	242	187	262	251	305	Rural
ქ. ცხინვალი	...	...	...	...	...	...	Tskhinvali, City of
ერედვის მუნიციპალიტეტი	...	...	...	...	...	...	Eredvi, Municipality of
ქალაქი	...	...	...	...	...	...	Urban
სოფელი	...	...	...	...	...	...	Rural
თიღვის მუნიციპალიტეტი	...	...	...	...	...	...	Tigva, Municipality of
ქალაქი	...	...	...	...	...	...	Urban
სოფელი	...	...	...	...	...	...	Rural
კასპის მუნიციპალიტეტი	109	-69	-49	-29	-13	-64	Kaspi, Municipality of
ქალაქი	96	14	25	17	41	-19	Urban
სოფელი	13	-83	-74	-46	-54	-45	Rural
ქარელის მუნიციპალიტეტი	311	136	198	145	131	111	Kareli, Municipality of
ქალაქი	106	87	62	20	24	31	Urban
სოფელი	205	49	136	125	107	80	Rural
ქურთის მუნიციპალიტეტი	...	...	...	...	...	...	Kurta, Municipality of
ქალაქი	...	...	...	...	...	...	Urban
სოფელი	...	...	...	...	...	...	Rural
ხაშურის მუნიციპალიტეტი	113	30	67	24	108	97	Khashuri, Municipality of
ქალაქი	54	33	92	12	94	76	Urban
სოფელი	59	-3	-25	12	14	21	Rural

რეგისტრირებულ ქორწინებათა რიცხვი  
Registered Marriages

წლები Years	სულ Total	მათ შორის: Of which:			
		ქალაქი Urban	სოფელი Rural	პროცენტობით percent	
				ქალაქი Urban	სოფელი Rural
1990	36 812	22 387	14 425	60.8	39.2
1995	21 481	11 933	9 548	55.6	44.4
2000	12 870	7 977	4 893	62.0	38.0
2005	18 012	13 119	4 893	72.8	27.2
2006	21 845	15 861	5 984	72.6	27.4
2007	24 891	18 521	6 370	74.4	25.6
2008	31 414	21 028	10 386	66.9	33.1
2009	31 752	17 859	13 893	56.2	43.8
2010	34 675	18 563	16 112	53.5	46.5
2011	30 863	17 625	13 238	57.1	42.9
2012	30 412	17 304	13 108	56.9	43.1
2013	34 693	18 903	15 790	54.5	45.5
2014	31 526	18 363	13 163	58.2	41.8
2015	29 157	17 127	12 030	58.7	41.3





დაქორწინებულები ასაკისა და სქესის მიხედვით - ყველა ქორწინება  
Marriages by age and sex - total

	სულ Total	ასაკი Age										უცნობია Unknown
		16-19	20-24	25-29	30-34	35-39	40-44	45-49	50-54	55-59	60+	
<b>1990</b>												
მამაკაცები - Groom	36 812	1 771	12 760	10 993	5 122	2 309	1 139	550	730	493	945	-
ქალები - Bride	36 812	9 953	13 795	6 284	2 694	1 364	744	405	551	427	595	-
<b>1995</b>												
მამაკაცები - Groom	21 481	2 037	7 285	5 370	3 383	1 574	683	386	184	234	345	-
ქალები - Bride	21 481	7 180	7 499	3 241	1 720	778	402	230	118	150	163	-
<b>2000</b>												
მამაკაცები - Groom	12 870	750	4 055	3 459	2 152	1 141	551	272	173	71	241	5
ქალები - Bride	12 870	2 815	5 200	2 505	1 059	580	291	165	99	41	108	7
<b>2005</b>												
მამაკაცები - Groom	18 012	724	4 655	5 102	3 422	1 892	1 075	471	231	145	274	21
ქალები - Bride	18 012	3 009	6 885	4 035	1 991	946	487	278	165	94	109	13
<b>2006</b>												
მამაკაცები - Groom	21 845	886	5 696	6 495	4 039	2 291	1 152	553	288	164	281	-
ქალები - Bride	21 845	3 700	8 602	4 992	2 302	1 067	508	305	174	83	112	-
<b>2007</b>												
მამაკაცები - Groom	24 891	896	6 591	7 354	4 611	2 536	1 322	691	358	204	306	22
ქალები - Bride	24 891	4 035	9 786	5 572	2 733	1 278	647	403	219	91	122	5
<b>2008</b>												
მამაკაცები - Groom	31 414	1 168	8 792	9 211	5 938	3 127	1 579	793	319	201	267	19
ქალები - Bride	31 414	5 294	12 557	7 145	3 397	1 530	705	372	173	121	108	12
<b>2009</b>												
მამაკაცები - Groom	31 752	1 271	8 805	9 082	5 909	3 169	1 799	828	392	232	263	2
ქალები - Bride	31 752	5 596	11 785	7 377	3 638	1 700	840	398	214	107	95	2
<b>2010</b>												
მამაკაცები - Groom	34 675	1 129	8 988	9 674	6 430	3 841	2 191	1 137	535	295	422	33
ქალები - Bride	34 675	5 379	12 419	8 011	4 502	2 139	1 009	542	309	187	168	10
<b>2011</b>												
მამაკაცები - Groom	30 863	1 013	7 972	8 522	5 705	3 513	1 915	1 047	534	285	353	4
ქალები - Bride	30 863	4 554	10 875	7 155	4 052	2 053	1 040	567	280	145	142	-
<b>2012</b>												
მამაკაცები - Groom	30412	842	7817	8149	5383	3339	2091	1187	713	347	474	70
ქალები - Bride	30 412	4 137	10 495	6 730	4 048	2 263	1 169	676	400	216	229	49
<b>2013</b>												
მამაკაცები - Groom	34693	935	8668	9121	6217	3988	2544	1499	809	430	397	85
ქალები - Bride	34693	4399	11624	7826	4740	2822	1543	801	495	233	136	74
<b>2014</b>												
მამაკაცები - Groom	31526	776	7774	8278	5456	3534	2152	1292	882	447	587	348
ქალები - Bride	31526	3984	10175	6841	4189	2499	1491	851	567	310	306	313
<b>2015</b>												
მამაკაცები - Groom	29 157	719	6 882	7 894	5 147	3 379	2 141	1 281	753	411	550	-
ქალები - Bride	29 157	3 523	9 054	6 567	4 161	2 560	1 474	791	510	275	242	-

დაქორწინებულები ასაკისა და სქესის მიხედვით (პროცენტობით საერთო რიცხვობასთან) -  
 ყველა ქორწინება  
 Marriages by age and sex (percent) - total

	სულ Total	ასაკი Age										უცნობია Unknown	საშუალო ასაკი Average age
		16- 19	20- 24	25- 29	30- 34	35- 39	40- 44	45- 49	50- 54	55- 59	60+		
<b>1990</b>													
მამაკაცი - Groom	100.0	4.8	34.7	29.8	13.9	6.3	3.1	1.5	2.0	1.3	2.6	-	28.7
ქალები - Bride	100.0	27.0	37.5	17.1	7.3	3.7	2.0	1.1	1.5	1.2	1.6	-	25.1
<b>1995</b>													
მამაკაცი - Groom	100.0	9.5	33.9	25.0	15.7	7.3	3.2	1.8	0.9	1.1	1.6	-	27.9
ქალები - Bride	100.0	33.4	34.9	15.1	8.0	3.6	1.9	1.1	0.5	0.7	0.8	-	23.9
<b>2000</b>													
მამაკაცი - Groom	100.0	5.8	31.5	26.9	16.7	8.9	4.3	2.1	1.3	0.6	1.9	0.0	28.8
ქალები - Bride	100.0	21.9	40.4	19.5	8.2	4.5	2.3	1.3	0.8	0.3	0.8	0.0	24.9
<b>2005</b>													
მამაკაცი - Groom	100.0	4.0	25.9	28.3	19.0	10.5	6.0	2.6	1.3	0.8	1.5	0.1	29.8
ქალები - Bride	100.0	16.7	38.2	22.4	11.1	5.3	2.7	1.5	0.9	0.5	0.6	0.1	25.9
<b>2006</b>													
მამაკაცი - Groom	100.0	4.1	26.1	29.7	18.5	10.5	5.3	2.5	1.3	0.7	1.3	-	29.6
ქალები - Bride	100.0	16.9	39.4	22.9	10.5	4.9	2.3	1.4	0.8	0.4	0.5	-	25.6
<b>2007</b>													
მამაკაცი - Groom	100.0	3.7	26.5	29.5	18.5	10.2	5.3	2.8	1.4	0.8	1.2	0.1	29.7
ქალები - Bride	100.0	16.2	39.3	22.4	11.0	5.1	2.6	1.6	0.9	0.4	0.5	0.0	25.8
<b>2008</b>													
მამაკაცი - Groom	100.0	3.7	28.1	29.3	18.9	10.0	5.0	2.5	1.0	0.6	0.8	0.1	29.2
ქალები - Bride	100.0	16.9	40.0	22.7	10.8	4.9	2.2	1.2	0.6	0.4	0.3	0.0	25.4
<b>2009</b>													
მამაკაცი - Groom	100.0	4.0	27.8	28.6	18.6	10.0	5.7	2.6	1.2	0.7	0.8	0.0	29.4
ქალები - Bride	100.0	17.6	37.1	23.2	11.5	5.4	2.6	1.3	0.7	0.3	0.3	0.0	25.6
<b>2010</b>													
მამაკაცი - Groom	100.0	3.3	25.9	27.9	18.5	11.1	6.3	3.3	1.5	0.9	1.2	0.1	30.2
ქალები - Bride	100.0	15.5	35.8	23.1	13	6.2	2.9	1.6	0.9	0.5	0.5	0.0	26.3
<b>2011</b>													
მამაკაცი - Groom	100.0	3.3	25.8	27.6	18.5	11.4	6.2	3.4	1.7	0.9	1.2	0.0	30.2
ქალები - Bride	100.0	14.7	35.2	23.2	13.1	6.7	3.4	1.8	0.9	0.5	0.5	-	26.6
<b>2012</b>													
მამაკაცი - Groom	100.0	2.8	25.7	26.8	17.7	11.0	6.9	3.9	2.3	1.1	1.6	0.2	30.7
ქალები - Bride	100.0	13.6	34.6	22.1	13.3	7.4	3.8	2.2	1.3	0.7	0.8	0.2	27.2
<b>2013</b>													
მამაკაცი - Groom	100.0	2.7	25.0	26.3	17.9	11.5	7.3	4.3	2.3	1.3	1.1	0.3	30.9
ქალები - Bride	100.0	12.7	33.5	22.6	13.7	8.1	4.4	2.3	1.4	0.7	0.4	0.2	27.4
<b>2014</b>													
მამაკაცი - Groom	100.0	2.5	24.7	26.2	17.3	11.2	6.8	4.1	2.8	1.4	1.9	1.1	31.2
ქალები - Bride	100.0	12.6	32.3	21.7	13.3	7.9	4.7	2.7	1.8	1.0	1.0	1.0	28.0
<b>2015</b>													
მამაკაცი - Groom	100.0	2.5	23.6	27.1	17.6	11.6	7.3	4.4	2.6	1.4	1.9	-	31.3
ქალები - Bride	100.0	12.1	31.1	22.5	14.3	8.8	5.1	2.7	1.7	0.9	0.8	-	28.2

დაქორწინებულები ასაკისა და სქესის მიხედვით - პირველი ქორწინება  
Marriages by age and sex - First marriage

	სულ Total	ასაკი Age										უცნობია Unknown
		16-19	20-24	25-29	30-34	35-39	40-44	45-49	50-54	55-59	60+	
<b>1990</b>												
მამაკაცები - Groom	32 680	1759	12 600	10 515	4 425	1 632	640	221	298	204	386	-
ქალები - Bride	34 111	9 915	13 613	5 883	2 223	949	432	221	279	274	322	-
<b>1995</b>												
მამაკაცები - Groom	20 374	2 019	7 234	5 262	3 226	1 416	548	260	116	132	161	-
ქალები - Bride	20 670	7 133	7 406	3 141	1 601	658	291	162	77	90	111	-
<b>2000</b>												
მამაკაცები - Groom	12 561	742	4 034	3 434	2 121	1 102	519	233	146	53	172	5
ქალები - Bride	12 654	2 806	5 172	2 482	1 035	555	259	143	80	31	84	7
<b>2005</b>												
მამაკაცები - Groom	17 629	720	4 625	5 056	3 364	1 849	1 030	437	192	120	215	21
ქალები - Bride	17 638	2 998	6 836	3 989	1 919	893	451	236	138	78	87	13
<b>2006</b>												
მამაკაცები - Groom	21 526	881	5 667	6 449	3 982	2 249	1 128	526	263	149	232	-
ქალები - Bride	21 575	3 687	8 568	4 949	2 256	1 032	480	277	152	73	101	-
<b>2007</b>												
მამაკაცები - Groom	24 502	895	6 568	7 323	4 559	2 496	1 281	644	309	172	238	17
ქალები - Bride	24 490	4 028	9 746	5 516	2 671	1 226	596	354	177	75	96	5
<b>2008</b>												
მამაკაცები - Groom	30 568	1 168	8 765	9 155	5 818	3 003	1 446	676	243	119	159	16
ქალები - Bride	30 738	5 293	12 497	7 052	3 281	1 423	609	284	136	78	75	10
<b>2009</b>												
მამაკაცები - Groom	30 641	1 270	8 772	8 991	5 756	3 002	1 618	695	275	137	123	2
ქალები - Bride	30 942	5 595	11 731	7 251	3 490	1 575	723	311	149	61	54	2
<b>2010</b>												
მამაკაცები - Groom	33 163	1 129	8 959	9 544	6 227	3 578	1 991	945	372	186	212	20
ქალები - Bride	33 491	5 373	12 365	7 851	4 256	1 928	873	405	216	111	108	5
<b>2011</b>												
მამაკაცები - Groom	29 028	1 012	7 922	8 337	5 432	3 184	1 669	814	354	141	161	2
ქალები - Bride	29 444	4 548	10 776	6 971	3 783	1 807	841	411	161	75	71	-
<b>2012</b>												
მამაკაცები - Groom	28 197	841	7 761	7 916	5 036	2 982	1 779	906	490	195	230	61
ქალები - Bride	28 612	4 129	10 368	6 478	3 712	1 949	932	494	259	117	128	46
<b>2013</b>												
მამაკაცები - Groom	32 060	929	8 566	8 780	5 786	3 485	2 131	1 164	593	285	266	75
ქალები - Bride	32 653	4 379	11 437	7 480	4 388	2 434	1 257	621	341	153	94	69
<b>2014</b>												
მამაკაცები - Groom	28 194	775	7 674	7 931	4 907	3 020	1 683	896	517	224	261	306
ქალები - Bride	28 394	3 972	9 979	6 425	3 688	2 062	1 066	542	323	31	17	289
<b>2015</b>												
მამაკაცები - Groom	25 749	716	6 806	7 488	4 559	2 793	1 635	900	433	202	217	-
ქალები - Bride	26 276	3 512	8 882	6 142	3 620	2 065	1 030	491	278	149	107	-

დაქორწინებულები ასაკისა და სქესის მიხედვით (პროცენტობით საერთო რიცხვონობასთან) - პირველი ქორწინება  
 Marriages by age and sex (percent) - First marriage

	სულ Total	ასაკი Age										უცნობია Unknown	საშუალო ასაკი Average age
		16-19	20-24	25-29	30-34	35-39	40-44	45-49	50-54	55-59	60+		
<b>1990</b>													
მამაკაცები - Groom	100.0	5.4	38.5	32.2	13.5	5.0	2.0	0.7	0.9	0.6	1.2	-	27.0
ქალები - Bride	100.0	29.1	39.9	17.2	6.5	2.8	1.3	0.7	0.8	0.8	0.9	-	23.9
<b>1995</b>													
მამაკაცები - Groom	100.0	9.9	35.5	25.8	15.8	7.0	2.7	1.3	0.6	0.6	0.8	-	27.0
ქალები - Bride	100.0	34.5	35.8	15.2	7.8	3.2	1.4	0.8	0.4	0.4	0.5	-	23.4
<b>2000</b>													
მამაკაცები - Groom	100.0	5.9	32.1	27.3	16.9	8.8	4.1	1.9	1.2	0.4	1.4	0.0	28.4
ქალები - Bride	100.0	22.2	40.9	19.6	8.2	4.4	2.0	1.1	0.6	0.2	0.7	0.1	24.7
<b>2005</b>													
მამაკაცები - Groom	100.0	4.1	26.2	28.7	19.1	10.5	5.8	2.5	1.1	0.7	1.2	0.1	29.6
ქალები - Bride	100.0	17.0	38.8	22.6	10.9	5.1	2.5	1.3	0.8	0.4	0.5	0.1	25.6
<b>2006</b>													
მამაკაცები - Groom	100.0	4.1	26.3	30.0	18.5	10.5	5.2	2.4	1.2	0.7	1.1	-	29.4
ქალები - Bride	100.0	17.1	39.7	22.9	10.5	4.8	2.2	1.3	0.7	0.3	0.5	-	25.4
<b>2007</b>													
მამაკაცები - Groom	100.0	3.6	26.8	29.9	18.6	10.2	5.2	2.6	1.3	0.7	1.0	0.1	29.4
ქალები - Bride	100.0	16.5	39.8	22.5	10.9	5.0	2.4	1.5	0.7	0.3	0.4	0.0	25.6
<b>2008</b>													
მამაკაცები - Groom	100.0	3.8	28.8	29.9	19.0	9.8	4.7	2.2	0.8	0.4	0.5	0.1	28.8
ქალები - Bride	100.0	17.2	40.8	22.9	10.7	4.6	2.0	0.9	0.4	0.3	0.2	0.0	25.1
<b>2009</b>													
მამაკაცები - Groom	100.0	4.1	28.7	29.3	18.8	9.8	5.3	2.3	0.9	0.4	0.4	0.0	28.8
ქალები - Bride	100.0	18.1	37.9	23.4	11.3	5.1	2.3	1.0	0.5	0.2	0.2	0.0	25.3
<b>2010</b>													
მამაკაცები - Groom	100.0	3.4	27.0	28.8	18.8	10.8	6.0	2.8	1.1	0.6	0.6	0.1	30.2
ქალები - Bride	100.0	16.2	36.9	23.4	12.7	5.8	2.6	1.2	0.6	0.3	0.3	0.0	25.8
<b>2011</b>													
მამაკაცები - Groom	100.0	3.5	27.3	28.7	18.7	11.0	5.7	2.8	1.2	0.5	0.6	0.0	29.4
ქალები - Bride	100.0	15.5	36.6	23.7	12.8	6.1	2.9	1.4	0.5	0.3	0.2	-	26.0
<b>2012</b>													
მამაკაცები - Groom	100.0	3.0	27.5	28.1	17.9	10.6	6.3	3.2	1.7	0.7	0.8	0.2	29.8
ქალები - Bride	100.0	14.4	36.2	22.7	13.0	6.8	3.3	1.7	0.9	0.4	0.4	0.2	26.5
<b>2013</b>													
მამაკაცები - Groom	100.0	2.9	26.7	27.4	18.0	10.9	6.7	3.6	1.9	0.9	0.8	0.2	30.1
ქალები - Bride	100.0	13.4	35.0	22.9	13.4	7.5	3.9	1.9	1.0	0.5	0.3	0.2	26.9
<b>2014</b>													
მამაკაცები - Groom	100.0	2.7	27.2	28.2	17.4	10.7	6.0	3.2	1.8	0.8	0.9	1.1	29.9
ქალები - Bride	100.0	14.0	35.1	22.6	13.0	7.3	3.8	1.9	1.1	0.1	0.1	1.0	26.6
<b>2015</b>													
მამაკაცები - Groom	100.0	2.8	26.4	29.1	17.7	10.8	6.3	3.5	1.7	0.8	0.9	-	30.0
ქალები - Bride	100.0	13.4	33.8	23.4	13.8	7.8	3.9	1.9	1.0	0.6	0.4	-	27.1

დაქორწინებულები ასაკისა და სქესის მიხედვით - განმეორებითი ქორწინება  
 Marriages by age and sex - second and next marriages

	სულ Total	ასაკი Age										უცნობია Unknown
		16-19	20-24	25-29	30-34	35-39	40-44	45-49	50-54	55-59	60+	
<b>1990</b>												
მამაკაცები - Groom	4 115	12	154	475	695	672	499	329	431	289	559	-
ქალები - Bride	2 675	28	177	398	467	414	310	184	271	153	273	-
<b>1995</b>												
მამაკაცები - Groom	1 107	18	51	108	157	158	135	126	68	102	184	-
ქალები - Bride	811	47	93	100	119	120	111	68	41	60	52	-
<b>2000</b>												
მამაკაცები - Groom	302	8	20	23	29	39	32	38	27	18	68	-
ქალები - Bride	211	9	25	23	23	25	32	21	19	10	24	-
<b>2005</b>												
მამაკაცები - Groom	301	1	12	21	44	33	39	33	37	24	57	-
ქალები - Bride	295	3	22	26	61	46	34	40	27	16	20	-
<b>2006</b>												
მამაკაცები - Groom	290	4	27	42	49	37	22	27	22	14	46	-
ქალები - Bride	239	11	26	40	37	32	27	27	21	10	8	-
<b>2007</b>												
მამაკაცები - Groom	339	-	12	19	42	38	39	46	47	31	64	1
ქალები - Bride	346	-	20	44	55	50	51	46	42	16	22	-
<b>2008</b>												
მამაკაცები - Groom	806	-	21	42	115	118	131	113	75	82	108	1
ქალები - Bride	636	1	44	83	112	103	93	88	36	43	33	-
<b>2009</b>												
მამაკაცები - Groom	1 038	1	20	74	139	162	174	127	110	93	138	-
ქალები - Bride	749	-	38	111	143	113	111	86	63	45	39	-
<b>2010</b>												
მამაკაცები - Groom	1 464	-	29	130	200	259	196	188	161	104	197	-
ქალები - Bride	1 140	6	53	159	242	208	131	134	91	67	49	-
<b>2011</b>												
მამაკაცები - Groom	1 833	1	48	185	273	329	246	233	180	144	192	2
ქალები - Bride	1 416	5	99	183	269	246	198	156	119	70	71	-
<b>2012</b>												
მამაკაცები - Groom	2 128	1	54	231	341	353	303	273	215	140	217	0
ქალები - Bride	1 722	8	126	250	332	303	231	177	129	92	73	1
<b>2013</b>												
მამაკაცები - Groom	2 519	1	82	307	405	497	404	326	214	143	131	9
ქალები - Bride	1 955	9	160	330	342	375	282	178	152	80	42	5
<b>2014</b>												
მამაკაცები - Groom	3 171	1	99	343	545	503	457	378	350	209	276	10
ქალები - Bride	2 700	11	193	412	489	425	408	292	222	132	110	6
<b>2015</b>												
მამაკაცები - Groom	3 399	3	76	404	587	584	505	381	319	209	331	-
ქალები - Bride	2 875	11	171	425	538	494	444	300	231	126	135	-

დაქორწინებულები ასაკისა და სქესის მიხედვით (პროცენტობით საერთო რიცხოვნობასთან) –  
განმეორებითი ქორწინება  
Marriages by age and sex (percent) - second and next marriages

	სულ Total	ასაკი Age										უცნობია Unknown	საშუალო ასაკი Average age
		16-19	20-24	25-29	30-34	35-39	40-44	45-49	50-54	55-59	60+		
<b>1990</b>													
მამაკაცები - Groom	100.0	0.3	3.8	11.5	16.9	16.3	12.1	8.0	10.5	7.0	13.6	-	42.1
ქალები - Bride	100.0	1.0	6.6	14.9	17.5	15.5	11.6	6.9	10.1	5.7	10.2	-	39.8
<b>1995</b>													
მამაკაცები - Groom	100.0	1.6	4.6	9.8	14.2	14.3	12.2	11.4	6.1	9.2	16.6	-	43.0
ქალები - Bride	100.0	5.8	11.5	12.3	14.7	14.8	13.7	8.4	5.0	7.4	6.4	-	37.5
<b>2000</b>													
მამაკაცები - Groom	100.0	2.7	6.6	7.6	9.6	12.9	10.6	12.6	8.9	6.0	22.5	-	44.2
ქალები - Bride	100.0	4.3	11.8	10.9	10.9	11.8	15.2	10.0	9.0	4.7	11.4	-	39.7
<b>2005</b>													
მამაკაცები - Groom	100.0	0.3	4.0	7.0	14.6	11.0	12.9	11.0	12.3	8.0	18.9	-	44.8
ქალები - Bride	100.0	1.0	7.5	8.8	20.7	15.6	11.5	13.6	9.1	5.4	6.8	-	39.9
<b>2006</b>													
მამაკაცები - Groom	100.0	1.4	9.3	14.5	16.9	12.8	7.6	9.3	7.6	4.8	15.8	-	40.4
ქალები - Bride	100.0	4.6	10.9	16.7	15.5	13.4	11.3	11.3	8.8	4.2	3.3	-	36.7
<b>2007</b>													
მამაკაცები - Groom	100.0	-	3.5	5.6	12.4	11.2	11.5	13.6	13.9	9.1	18.9	0.3	45.9
ქალები - Bride	100.0	-	5.8	12.7	15.9	14.5	14.7	13.3	12.1	4.6	6.4	-	40.5
<b>2008</b>													
მამაკაცები - Groom	100.0	-	2.6	5.2	14.3	14.6	16.3	14.0	9.3	10.2	13.4	0.1	44.4
ქალები - Bride	100.0	0.2	6.9	13.0	17.6	16.2	14.6	13.8	5.7	6.8	5.2	-	39.4
<b>2009</b>													
მამაკაცები - Groom	100.0	0.1	1.9	7.1	13.4	15.6	16.8	12.2	10.6	9.0	13.3	-	42.7
ქალები - Bride	100.0	-	5.1	14.8	19.1	15.1	14.8	11.5	8.4	6.0	5.2	-	38.9
<b>2010</b>													
მამაკაცები - Groom	100.0	-	2.0	8.8	13.7	17.7	13.4	12.8	11.0	7.1	13.5	-	43.5
ქალები - Bride	100.0	0.5	4.6	14.0	21.2	18.2	11.5	11.8	8.0	5.9	4.3	-	38.9
<b>2011</b>													
მამაკაცები - Groom	100.0	0.1	2.6	10.1	14.9	17.9	13.4	12.7	9.8	7.9	10.5	0.1	42.5
ქალები - Bride	100.0	0.4	7.0	12.9	19.0	17.4	14.0	11.0	8.4	4.9	5.0	-	38.9
<b>2012</b>													
მამაკაცები - Groom	100.0	0.0	2.5	10.9	16.0	16.6	14.3	12.8	10.1	6.6	10.2	-	42.1
ქალები - Bride	100.0	0.5	7.3	14.5	19.3	17.6	13.4	10.3	7.5	5.3	4.2	0.1	38.3
<b>2013</b>													
მამაკაცები - Groom	100.0	0.0	3.3	12.2	16.1	19.7	16.0	12.9	8.5	5.7	5.2	0.4	40.3
ქალები - Bride	100.0	0.5	8.2	16.9	17.5	19.2	14.4	9.1	7.8	4.1	2.1	0.2	37.3
<b>2014</b>													
მამაკაცები - Groom	100.0	0.0	3.1	10.8	17.2	15.9	14.4	11.9	11.1	6.6	8.7	0.3	41.7
ქალები - Bride	100.0	0.4	7.1	15.3	18.1	15.8	15.1	10.8	8.2	4.9	4.1	0.2	38.5
<b>2015</b>													
მამაკაცები - Groom	100.0	0.1	2.2	11.9	17.3	17.2	14.9	11.2	9.4	6.1	9.7	-	41.5
ქალები - Bride	100.0	0.4	5.9	14.8	18.7	17.2	15.5	10.4	8.0	4.4	4.7	-	38.7

დაქორწინებულები სქესისა და ქორწინებითი სტატუსის მიხედვით  
Marriages by sex and marital status

წლები Years	მამაკაცები Grooms					ქალები Brides				
	სულ Total	მათ შორის: Of which:				სულ Total	მათ შორის: Of which:			
		დაუქორ- წინებელი Never married	ქვრივი Widowed	განქორწი- ნებული Divorced	უცნობია Unknown		გაუქორ- წინებელი Never married	ქვრივი Widowed	განქორწი- ნებული Divorced	უცნობია Unknown
1990	36 812	32 680	825	3 290	17	36 812	34 111	542	2 133	26
1995	21 481	20 374	304	803	-	21 481	20 670	177	634	-
2000	12 870	12 561	103	199	7	12 870	12 654	66	145	5
2005	18 012	17 629	63	238	82	18 012	17 638	76	219	79
2006	21 845	21 526	46	244	29	21 845	21 575	29	210	31
2007	24 891	24 502	59	280	50	24 891	24 490	58	288	55
2008	31 414	30 568	116	690	40	31 414	30 738	119	517	40
2009	31 752	30 641	151	887	73	31 752	30 942	90	659	61
2010	34 675	33 163	208	1 256	48	34 675	33 491	153	987	44
2011	30 863	29 028	191	1 642	2	30 863	29 444	171	1 245	3
2012	30 412	28 197	192	1 936	87	30 412	28 612	194	1 528	78
2013	34 693	32 060	113	2 406	114	34 693	32 653	85	1 870	85
2014	31 526	28 194	259	2 912	161	31 526	28 394	280	2 420	432
2015	29 157	25 749	221	3 178	9	29 157	26 276	286	2 589	6
	პროცენტებით Percent									
1990	100.0	88.8	2.3	8.9	0.0	100.0	92.6	1.5	5.8	0.1
1995	100.0	94.9	1.4	3.7	-	100.0	96.2	0.8	3.0	-
2000	100.0	97.6	0.8	1.5	0.1	100.0	98.3	0.5	1.1	0.1
2005	100.0	97.9	0.3	1.3	0.5	100.0	97.9	0.4	1.2	0.5
2006	100.0	98.6	0.2	1.1	0.1	100.0	98.8	0.1	1.0	0.1
2007	100.0	98.5	0.2	1.1	0.2	100.0	98.4	0.2	1.2	0.2
2008	100.0	97.3	0.4	2.2	0.1	100.0	97.8	0.5	1.6	0.1
2009	100.0	96.5	0.5	2.8	0.2	100.0	97.4	0.3	2.1	0.2
2010	100.0	95.7	0.6	3.6	0.1	100.0	96.7	0.4	2.8	0.1
2011	100.0	94.1	0.6	5.3	0.0	100.0	95.4	0.6	4.0	0.0
2012	100.0	92.7	0.6	6.4	0.3	100.0	94.1	0.6	5.0	0.3
2013	100.0	92.4	0.3	6.9	0.4	100.0	94.1	0.3	5.4	0.2
2014	100.0	89.4	0.8	9.3	0.5	100.0	90.1	0.9	7.6	1.4
2015	100.0	88.3	0.8	10.9	0.0	100.0	90.1	1.0	8.9	0.0

რეგისტრირებულ ქორწინებათა რიცხვი თვეების მიხედვით  
Registered marriages by month

წლები Years	სულ Total	თვე Month											
		I	II	III	IV	V	VI	VII	VIII	IX	X	XI	XII
1990	36 812	2 761	3 232	3 533	3 691	2 380	3 378	2 851	2 634	2 867	3 127	3 078	3 280
1995	21 481	1 676	1 646	1 838	1 942	1 160	2 129	1 982	1 534	1 896	1 810	1 834	2 034
2000	12 870	975	1 059	1 029	921	846	1 201	929	874	1 138	1 253	1 360	1 285
2005	18 012	1 243	1 507	1 388	1 210	1 021	1 631	1 413	1 346	1 843	1 728	2 129	1 553
2006	21 845	1 567	1 968	1 709	1 722	1 486	1 981	1 871	1 658	1 910	2 207	2 220	1 546
2007	24 891	1 236	1 910	1 544	2 216	1 759	2 666	2 171	2 028	2 514	2 497	2 359	1 991
2008	31 414	2 318	2 818	2 659	2 340	2 294	2 910	2 962	1 842	2 915	3 163	2 908	2 285
2009	31 752	2 353	3 012	2 192	2 337	2 091	2 856	2 907	2 594	3 191	3 021	3 001	2 197
2010	34 675	2 682	2 737	2 326	3 070	2 110	2 276	2 663	2 798	3 239	3 168	3 392	4 214
2011	30 863	2 620	2 553	2 312	2 045	2 260	2 687	2 610	2 734	3 179	2 860	2 975	2 028
2012	30 412	2 565	2 391	1 812	2 466	2 368	2 426	2 601	2 997	3 009	2 830	3 001	1 946
2013	34 693	2 299	4 303	3 871	2 100	1 901	2 845	2 725	2 869	3 313	3 137	3 446	1 884
2014	31 526	2 398	2 630	1 942	2 402	2 031	2 674	2 682	2 596	3 337	3 370	3 142	2 322
2015	29 157	2 425	2 497	1 930	2 774	1 997	2 271	2 465	2 293	2 997	2 838	2 731	1 939



რეგისტრირებულ ქორწინებათა რიცხვი მუნიციპალიტეტების კრილში  
Registered marriages by municipalities

ტერიტორია	2010	2011	2012	2013	2014	2015	Territory
<b>საქართველო</b>	34 675	30 863	30 412	34 693	31 526	29 157	<b>G E O R G I A</b>
ქალაქი	18 563	17 625	1 7304	18 903	18 363	17 127	Urban
სოფელი	16 112	13 238	1 3108	15 790	13 163	12 030	Rural
<b>თბილისი</b>	8 333	7 895	7 669	8 571	8 541	8 249	<b>Tbilisi</b>
ქალაქი	8 117	7 759	7 467	8 343	8 352	8 038	Urban
სოფელი	216	136	202	228	189	211	Rural
<b>აფხაზეთის ავტონომიური რესპუბლიკა</b>	...	...	...	...	...	...	<b>Abkhazia, Autonomous Republic of</b>
<b>აჭარის ავტონომიური რესპუბლიკა</b>	3 478	3 120	3 476	3 564	3 389	3 002	<b>Adjara, Autonomous Republic of</b>
ქალაქი	1 528	1 583	1 757	1 821	1 750	1 593	Urban
სოფელი	1 950	1 537	1 719	1 743	1 639	1 409	Rural
ქ. ბათუმი	1 141	1 299	1 461	1 477	1 475	1 321	Batumi, City of
ქედის მუნიციპალიტეტი	166	161	176	171	184	150	Keda, Municipality of
ქალაქი	16	6	14	12	14	18	Urban
სოფელი	150	155	162	159	170	132	Rural
ქობულეთის მუნიციპალიტეტი	830	745	763	865	747	685	Kobuleti, Municipality of
ქალაქი	260	259	261	305	250	240	Urban
სოფელი	570	486	502	560	497	445	Rural
შუაქევის მუნიციპალიტეტი	195	153	175	189	173	159	Shuakhevi, Municipality of
ქალაქი	9	7	15	21	8	7	Urban
სოფელი	186	146	160	168	165	152	Rural
ხელვაჩაურის მუნიციპალიტეტი	862	516	613	581	563	471	Khelvachauri, Municipality of
ქალაქი	92	...	...	...	...	...	Urban
სოფელი	770	516	613	581	563	471	Rural
ხულოს მუნიციპალიტეტი	284	246	288	281	247	216	Khulo, Municipality of
ქალაქი	10	12	6	6	3	7	Urban
სოფელი	274	234	282	275	244	209	Rural
<b>გურიის რეგიონი</b>	1 097	973	950	1 096	879	773	<b>Guria, Region of</b>
ქალაქი	317	277	276	322	262	226	Urban
სოფელი	780	696	674	774	617	547	Rural
ქ. ოზურგეთი	...	...	...	...	...	97	Ozurgeti, City of
ლანჩხუთის მუნიციპალიტეტი	298	268	249	293	214	206	Lanchkhuti, Municipality of
ქალაქი	70	57	50	68	47	48	Urban
სოფელი	228	211	199	225	167	158	Rural

რეგისტრირებულ ქორწინებათა რიცხვი მუნიციპალიტეტების კრილში (გაგრძელება)  
Registered marriages by municipalities (continue)

ტერიტორია	2010	2011	2012	2013	2014	2015	Territory
ოზურგეთის მუნიციპალიტეტი	634	561	538	643	529	366	Ozurgeti, Municipality of
ქალაქი	236	208	205	236	204	67	Urban
სოფელი	398	353	333	407	325	299	Rural
ჩოხატაურის მუნიციპალიტეტი	165	144	163	160	136	104	Chokhatauri, Municipality of
ქალაქი	11	12	21	18	11	14	Urban
სოფელი	154	132	142	142	125	90	Rural
<b>იმერეთის რეგიონი</b>	<b>5 362</b>	<b>5 058</b>	<b>5 032</b>	<b>5 155</b>	<b>4 813</b>	<b>4 444</b>	<b>Imereti, Region of</b>
ქალაქი	2 848	2 770	2 629	2 723	2 578	2 349	Urban
სოფელი	2 514	2 288	2 403	2 432	2 235	2 095	Rural
ქ. ქუთაისი	1 532	1 653	1 530	1 664	1 583	1 419	Kutaisi, City of
ბაღდათის მუნიციპალიტეტი	219	181	209	221	199	168	Baghdati, Municipality of
ქალაქი	45	29	35	40	43	26	Urban
სოფელი	174	152	174	181	156	142	Rural
ვანის მუნიციპალიტეტი	261	238	217	256	217	203	Vani, Municipality of
ქალაქი	62	49	38	43	29	31	Urban
სოფელი	199	189	179	213	188	172	Rural
ზესტაონის მუნიციპალიტეტი	540	487	559	504	456	438	Zestaponi, Municipality of
ქალაქი	218	187	206	199	154	177	Urban
სოფელი	322	300	353	305	302	261	Rural
თერჯოლის მუნიციპალიტეტი	336	336	329	303	272	278	Terjola, Municipality of
ქალაქი	52	55	47	42	43	39	Urban
სოფელი	284	281	282	261	229	239	Rural
სამტრედიის მუნიციპალიტეტი	553	435	390	439	417	350	Samtredia, Municipality of
ქალაქი	318	263	222	243	234	197	Urban
სოფელი	235	172	168	196	183	153	Rural
საჩხერის მუნიციპალიტეტი	428	376	419	327	318	307	Sachkhere, Municipality of
ქალაქი	71	63	75	55	45	54	Urban
სოფელი	357	313	344	272	273	253	Rural
ტყიბულის მუნიციპალიტეტი	225	171	169	170	166	150	Tkibuli, Municipality of
ქალაქი	134	100	97	98	87	99	Urban
სოფელი	91	71	72	72	79	51	Rural
წყალტუბოს მუნიციპალიტეტი	449	463	437	506	489	463	Tskhaltubo, Municipality of
ქალაქი	138	124	123	144	123	105	Urban
სოფელი	311	339	314	362	366	358	Rural

რეგისტრირებულ ქორწინებათა რიცხვი მუნიციპალიტეტების კრილში (გაგრძელება)  
Registered marriages by municipalities (continue)

ტერიტორია	2010	2011	2012	2013	2014	2015	Territory
ჭიათურის მუნიციპალიტეტი	429	379	462	378	376	357	Chiatura, Municipality of
ქალაქი	155	148	173	121	152	126	Urban
სოფელი	274	231	289	257	224	231	Rural
ხარაგაულის მუნიციპალიტეტი	175	159	145	152	143	143	Kharagauli, Municipality of
ქალაქი	25	20	11	23	14	15	Urban
სოფელი	150	139	134	129	129	128	Rural
ხონის მუნიციპალიტეტი	215	180	166	235	177	168	Khoni, Municipality of
ქალაქი	98	79	72	51	71	61	Urban
სოფელი	117	101	94	184	106	107	Rural
<b>კახეთის რეგიონი</b>	<b>2 453</b>	<b>2 355</b>	<b>2 251</b>	<b>3 904</b>	<b>2 597</b>	<b>2 420</b>	<b>Kakheti, Region of</b>
ქალაქი	573	592	606	877	739	704	Urban
სოფელი	1 880	1 763	1 645	3 027	1 858	1 716	Rural
ქ. თელავი	...	...	...	...	...	180	Telavi, City of
ახმეტის მუნიციპალიტეტი	233	220	303	406	344	236	Akhmeta, Municipality of
ქალაქი	74	61	75	99	69	47	Urban
სოფელი	159	159	228	307	275	189	Rural
გურჯაანის მუნიციპალიტეტი	397	369	328	734	360	337	Gurjaani, Municipality of
ქალაქი	45	59	63	105	66	64	Urban
სოფელი	352	310	265	629	294	273	Rural
დედოფლისწყაროს მუნიციპალიტეტი	212	200	173	216	218	181	Dedoplistskaro, Municipality of
ქალაქი	50	66	49	56	68	56	Urban
სოფელი	162	134	124	160	150	125	Rural
თელავის მუნიციპალიტეტი	398	399	405	796	453	297	Telavi, Municipality of
ქალაქი	135	146	157	238	193	...	Urban
სოფელი	263	253	248	558	260	297	Rural
ლაგოდეხის მუნიციპალიტეტი	326	337	298	500	337	310	Lagodekhi, Municipality of
ქალაქი	54	41	46	61	53	41	Urban
სოფელი	272	296	252	439	284	269	Rural
საგარეჯოს მუნიციპალიტეტი	438	400	328	581	383	361	Sagarejo, Municipality of
ქალაქი	86	85	64	134	85	70	Urban
სოფელი	352	315	264	447	298	291	Rural
სიღნაღის მუნიციპალიტეტი	230	195	217	327	272	308	Sighnagi, Municipality of
ქალაქი	70	65	81	113	132	172	Urban
სოფელი	160	130	136	214	140	136	Rural

რეგისტრირებულ ქორწინებათა რიცხვი მუნიციპალიტეტების ჭრილში (გაგრძელება)  
Registered marriages by municipalities (continue)

ტერიტორია	2010	2011	2012	2013	2014	2015	Territory
ყვარლის მუნიციპალიტეტი	219	235	199	344	230	210	Kvareli, Municipality of
ქალაქი	59	69	71	71	73	74	Urban
სოფელი	160	166	128	273	157	136	Rural
<b>მცხეთა-მთიანეთის რეგიონი</b>	<b>704</b>	<b>665</b>	<b>581</b>	<b>769</b>	<b>674</b>	<b>555</b>	<b>Mtskheta-Mtianeti, Region of</b>
ქალაქი	154	201	177	244	235	187	Urban
სოფელი	550	464	404	525	439	368	Rural
ქ. მცხეთა	...	...	...	...	...	81	Mtskheta, City of
ახალგორის მუნიციპალიტეტი	...	...	...	...	...	...	Akhgori, Municipality of
ქალაქი	...	...	...	...	...	...	Urban
სოფელი	...	...	...	...	...	...	Rural
დუშეთის მუნიციპალიტეტი	155	180	158	175	180	153	Dusheti, Municipality of
ქალაქი	48	91	60	70	74	67	Urban
სოფელი	107	89	98	105	106	86	Rural
თიანეთის მუნიციპალიტეტი	101	85	76	115	81	63	Tianeti, Municipality of
ქალაქი	32	32	21	39	37	27	Urban
სოფელი	69	53	55	76	44	36	Rural
მცხეთის მუნიციპალიტეტი	390	340	296	423	350	215	Mtskheta, Municipality of
ქალაქი	63	67	88	124	105	...	Urban
სოფელი	327	273	208	299	245	215	Rural
ყაზბეგის მუნიციპალიტეტი	58	60	51	56	63	43	Kazbegi, Municipality of
ქალაქი	11	11	8	11	19	12	Urban
სოფელი	47	49	43	45	44	31	Rural
<b>რაჭა-ლეჩხუმი და ქვემო სვანეთის რეგიონი</b>	<b>306</b>	<b>272</b>	<b>266</b>	<b>277</b>	<b>268</b>	<b>232</b>	<b>Racha-Lechkumi and Kvemo Svaneti, Region of</b>
ქალაქი	62	57	66	75	76	47	Urban
სოფელი	244	215	200	202	192	185	Rural
ქ. ამბროლაური	...	...	...	...	...	12	Ambrolauri, City of
ამბროლაურის მუნიციპალიტეტი	88	84	82	92	65	54	Ambrolauri, Municipality of
ქალაქი	22	21	23	25	24	...	Urban
სოფელი	66	63	59	67	41	54	Rural
ლენტეხის მუნიციპალიტეტი	71	57	48	49	59	58	Lentekhi, Municipality of
ქალაქი	14	10	8	8	11	8	Urban
სოფელი	57	47	40	41	48	50	Rural
ონის მუნიციპალიტეტი	40	35	40	35	33	32	Oni, Municipality of
ქალაქი	19	15	23	18	20	16	Urban
სოფელი	21	20	17	17	13	16	Rural

რეგისტრირებულ ქორწინებათა რიცხვი მუნიციპალიტეტების კრილში (გაგრძელება)  
Registered marriages by municipalities (continue)

ტერიტორია	2010	2011	2012	2013	2014	2015	Territory
ცაგერის მუნიციპალიტეტი	107	96	96	101	111	76	Tsageri, Municipality of
ქალაქი	7	11	12	24	21	11	Urban
სოფელი	100	85	84	77	90	65	Rural
<b>სამეგრელო-ზემო სვანეთის რეგიონი</b>	<b>3 507</b>	<b>3 263</b>	<b>2 973</b>	<b>3 254</b>	<b>2 910</b>	<b>2 598</b>	<b>Samegrelo-Zemo Svaneti, Region of</b>
ქალაქი	1 566	1 493	1 311	1 357	1 380	1 228	Urban
სოფელი	1 941	1 770	1 662	1 897	1 530	1 370	Rural
ქ. ზუგდიდი	...	...	...	...	...	509	Zugdidi, City of
ქ. ფოთი	378	389	340	336	364	308	Poti, City of
აბაშის მუნიციპალიტეტი	186	144	183	185	183	131	Abasha, Municipality of
ქალაქი	53	39	50	46	48	39	Urban
სოფელი	133	105	133	139	135	92	Rural
ზუგდიდის მუნიციპალიტეტი	1 303	1 221	1 043	1 225	1 036	474	Zugdidi, Municipality of
ქალაქი	683	638	518	562	555	...	Urban
სოფელი	620	583	525	663	481	474	Rural
მარტვილის მუნიციპალიტეტი	306	294	290	289	256	214	Martvili, Municipality of
ქალაქი	40	40	36	37	33	31	Urban
სოფელი	266	254	254	252	223	183	Rural
მესტიის მუნიციპალიტეტი	99	86	94	118	90	88	Mestia, Municipality of
ქალაქი	14	11	24	27	11	23	Urban
სოფელი	85	75	70	91	79	65	Rural
სენაკის მუნიციპალიტეტი	383	362	302	412	325	303	Senaki, Municipality of
ქალაქი	184	219	175	198	199	164	Urban
სოფელი	199	143	127	214	126	139	Rural
ჩხოროწყუს მუნიციპალიტეტი	255	235	204	216	202	160	Chkhorotsku, Municipality of
ქალაქი	33	37	45	35	39	28	Urban
სოფელი	222	198	159	181	163	132	Rural
წალენჯიხის მუნიციპალიტეტი	286	237	265	226	227	208	Tsalenjikha, Municipality of
ქალაქი	120	84	79	78	96	94	Urban
სოფელი	166	153	186	148	131	114	Rural
ხობის მუნიციპალიტეტი	311	295	252	247	227	203	Khobi, Municipality of
ქალაქი	61	36	44	38	35	32	Urban
სოფელი	250	259	208	209	192	171	Rural
<b>სამცხე-ჯავახეთის რეგიონი</b>	<b>1 468</b>	<b>1 274</b>	<b>1 367</b>	<b>1 468</b>	<b>1 392</b>	<b>1 232</b>	<b>Samtskhe-Javakheti, Region of</b>
ქალაქი	484	435	493	479	493	456	Urban
სოფელი	984	839	874	989	899	776	Rural

რეგისტრირებულ ქორწინებათა რიცხვი მუნიციპალიტეტების ჭრილში (გაგრძელება)  
Registered marriages by municipalities (continue)

ტერიტორია	2010	2011	2012	2013	2014	2015	Territory
ქ. ახალციხე	...	...	...	...	...	148	Akhaltsikhe, City of
ადიგენის მუნიციპალიტეტი	162	139	149	136	142	138	Adigeni, Municipality of
ქალაქი	18	18	26	19	28	25	Urban
სოფელი	144	121	123	117	114	113	Rural
ასპინძის მუნიციპალიტეტი	104	90	91	114	108	72	Aspindza, Municipality of
ქალაქი	32	20	23	34	26	26	Urban
სოფელი	72	70	68	80	82	46	Rural
ახალქალაქის მუნიციპალიტეტი	459	366	384	353	377	357	Akhalqalaqi, Municipality of
ქალაქი	76	64	70	48	78	57	Urban
სოფელი	383	302	314	305	299	300	Rural
ახალციხის მუნიციპალიტეტი	306	280	323	389	292	143	Akhaltsikhe, Municipality of
ქალაქი	185	171	214	191	177	34	Urban
სოფელი	121	109	109	198	115	109	Rural
ბორჯომის მუნიციპალიტეტი	188	215	207	253	238	214	Borjomi, Municipality of
ქალაქი	122	130	126	156	140	134	Urban
სოფელი	66	85	81	97	98	80	Rural
ნინოწმინდის მუნიციპალიტეტი	249	184	213	223	235	160	Ninotsminda, Municipality of
ქალაქი	51	32	34	31	44	32	Urban
სოფელი	198	152	179	192	191	128	Rural
<b>ქვემო ქართლის რეგიონი</b>	<b>5 342</b>	<b>3 798</b>	<b>3 702</b>	<b>3 987</b>	<b>3 955</b>	<b>3 787</b>	<b>Kvemo Kartli, Region of</b>
ქალაქი	1 866	1 610	1 674	1 701	1 655	1 557	Urban
სოფელი	3 476	2 188	2 028	2 286	2 300	2 230	Rural
ქ. რუსთავი	1 161	1 056	1 118	1 065	1 104	1 020	Rustavi, City of
ბოლნისის მუნიციპალიტეტი	666	521	470	531	540	633	Bolnisi, Municipality of
ქალაქი	116	141	109	167	118	119	Urban
სოფელი	550	380	361	364	422	514	Rural
გარდაბნის მუნიციპალიტეტი	951	750	699	871	756	697	Gardabani, Municipality of
ქალაქი	153	133	154	146	144	137	Urban
სოფელი	798	617	545	725	612	560	Rural
დმანისის მუნიციპალიტეტი	227	168	177	184	179	168	Dmanisi, Municipality of
ქალაქი	44	26	30	25	22	25	Urban
სოფელი	183	142	147	159	157	143	Rural
თეთრი წყაროს მუნიციპალიტეტი	153	116	125	147	136	119	Tetri Tskaro, Municipality of
ქალაქი	46	31	34	42	37	31	Urban
სოფელი	107	85	91	105	99	88	Rural

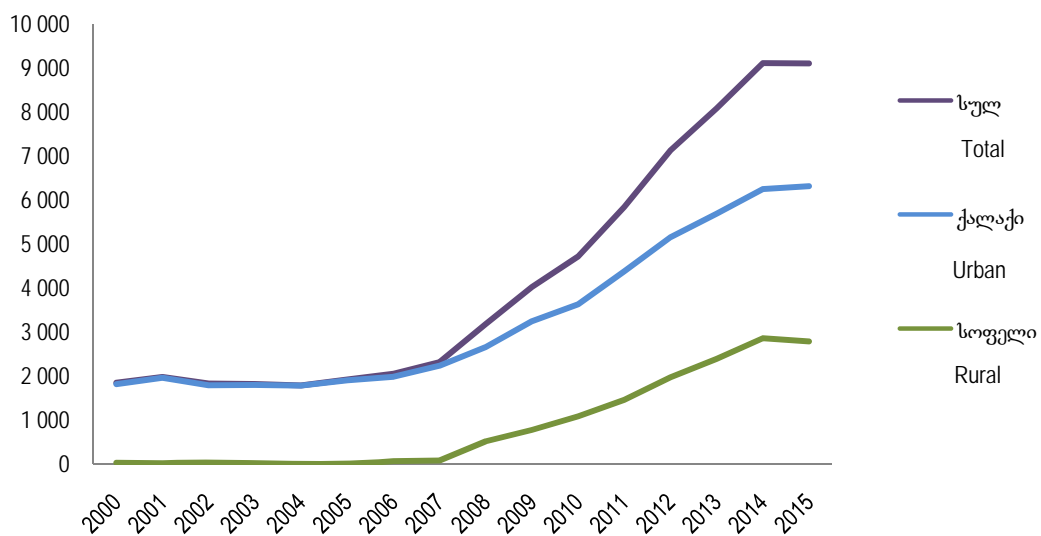
რეგისტრირებულ ქორწინებათა რიცხვი მუნიციპალიტეტების ჯგუფში (გაგრძელება)  
Registered marriages by municipalities (continue)

ტერიტორია	2010	2011	2012	2013	2014	2015	Territory
მარნეულის მუნიციპალიტეტი	2 054	1 021	980	1 041	1 073	1 006	Marneuli, Municipality of
ქალაქი	326	194	198	223	196	193	Urban
სოფელი	1 728	827	782	818	877	813	Rural
წალკის მუნიციპალიტეტი	130	166	133	148	167	144	Tsalka, Municipality of
ქალაქი	20	29	31	33	34	32	Urban
სოფელი	110	137	102	115	133	112	Rural
<b>შიდა ქართლის რეგიონი</b>	<b>2 625</b>	<b>2 190</b>	<b>2 145</b>	<b>2 648</b>	<b>2 108</b>	<b>1 865</b>	<b>Shida Kartli, Region of</b>
ქალაქი	1 048	848	848	961	843	742	Urban
სოფელი	1 577	1 342	1 297	1 687	1 265	1 123	Rural
ქ. გორი	...	...	...	...	...	326	Gori, City of
გორის მუნიციპალიტეტი	1 298	1 084	1 046	1 273	1 053	547	Gori, Municipality of
ქალაქი	464	382	384	404	423	...	Urban
სოფელი	834	702	662	869	630	547	Rural
ერედვის მუნიციპალიტეტი	...	...	...	...	...	...	Eredvi, Municipality of
ქალაქი	...	...	...	...	...	...	Urban
სოფელი	...	...	...	...	...	...	Rural
თიღვის მუნიციპალიტეტი	...	...	...	...	...	...	Tigva, Municipality of
ქალაქი	...	...	...	...	...	...	Urban
სოფელი	...	...	...	...	...	...	Rural
კასპის მუნიციპალიტეტი	330	313	304	395	284	274	Kaspi, Municipality of
ქალაქი	118	114	100	115	84	86	Urban
სოფელი	212	199	204	280	200	188	Rural
ქარელის მუნიციპალიტეტი	469	354	362	468	374	349	Kareli, Municipality of
ქალაქი	104	87	94	123	84	84	Urban
სოფელი	365	267	268	345	290	265	Rural
ქურთის მუნიციპალიტეტი	...	...	...	...	...	...	Kurta, Municipality of
ქალაქი	...	...	...	...	...	...	Urban
სოფელი	...	...	...	...	...	...	Rural
ხაშურის მუნიციპალიტეტი	528	439	433	512	397	369	Khashuri, Municipality of
ქალაქი	362	265	270	319	252	246	Urban
სოფელი	166	174	163	193	145	123	Rural

განქორწინებათა რიცხვი  
Divorces

წლები Years	სულ Total	მათ შორის: Of which:			
		ქალაქი Urban	სოფელი Rural	პროცენტობით percent	
				ქალაქი Urban	სოფელი Rural
1990	7 796	7 045	751	90.4	9.6
1995	2 685	2 616	69	97.4	2.6
2000	1 854	1 820	34	98.2	1.8
2005	1 928	1 906	22	98.9	1.1
2006	2 060	1 987	73	96.5	3.5
2007	2 325	2 239	86	96.3	3.7
2008	3 189	2 665	524	83.6	16.4
2009	4 030	3 249	781	80.6	19.4
2010	4 726	3 635	1 091	76.9	23.1
2011	5 850	4 384	1 466	74.9	25.1
2012	7 136	5 158	1 978	72.3	27.7
2013	8 089	5 693	2 396	70.4	29.6
2014	9 119	6 253	2 866	68.6	31.4
2015	9 112	6 320	2 792	69.4	30.6

განქორწინებათა რიცხვი  
Divorces





განქორწინებულები ასაკისა და სქესის მიხედვით  
Divorces by age and sex

	სულ Total	ასაკი Age										უცნობია Unknown
		-20	20-24	25-29	30-34	35-39	40-44	45-49	50-54	55-59	60+	
<b>1990</b>												
მამაკაცები - Males	7 796	15	436	1 426	1 683	1 488	972	496	598	299	383	-
ქალები - Females	7 796	66	882	1 763	1 573	1 359	825	382	464	234	248	-
<b>1995</b>												
მამაკაცები - Males	2 685	12	198	408	521	474	389	266	118	159	139	1
ქალები - Females	2 685	53	319	479	553	445	334	212	83	118	89	-
<b>2000</b>												
მამაკაცები - Males	1 854	3	71	202	242	321	284	188	127	67	67	282
ქალები - Females	1 854	21	138	297	317	345	269	162	79	35	40	151
<b>2005</b>												
მამაკაცები - Males	1 928	23	56	171	233	197	218	191	147	93	85	514
ქალები - Females	1 928	29	112	262	311	240	251	176	116	69	43	319
<b>2006</b>												
მამაკაცები - Males	2 060	5	72	190	286	283	218	209	148	107	86	456
ქალები - Females	2 060	19	125	258	355	304	269	210	142	68	47	263
<b>2007</b>												
მამაკაცები - Males	2 325	10	89	229	299	294	241	236	182	118	104	523
ქალები - Females	2 325	23	148	310	377	326	284	251	134	83	55	334
<b>2008</b>												
მამაკაცები - Males	3 189	8	104	308	493	511	430	327	221	123	83	581
ქალები - Females	3 189	35	227	475	650	501	386	286	159	84	37	349
<b>2009</b>												
მამაკაცები - Males	4 030	10	162	488	672	703	583	450	274	178	123	387
ქალები - Females	4 030	38	380	641	830	745	494	351	203	98	47	203
<b>2010</b>												
მამაკაცები - Males	4 726	14	219	563	818	857	658	561	412	196	179	249
ქალები - Females	4 726	51	454	798	910	850	564	481	263	133	71	151
<b>2011</b>												
მამაკაცები - Males	5 850	14	297	739	931	1 070	888	710	483	266	228	224
ქალები - Females	5 850	55	609	974	1 029	1 034	753	604	354	168	95	175
<b>2012</b>												
მამაკაცები - Males	7 136	5	288	959	1 178	1 255	1 094	933	669	391	276	88
ქალები - Females	7 136	64	769	1 225	1 272	1 282	962	724	472	204	108	54
<b>2013</b>												
მამაკაცები - Males	8 089	20	424	1 128	1 427	1 452	1 280	984	708	364	285	17
ქალები - Females	8 089	84	908	1 429	1 470	1 481	1 128	740	499	202	133	15
<b>2014</b>												
მამაკაცები - Males	9 119	21	500	1 260	1 556	1 630	1 384	1 047	887	425	357	52
ქალები - Females	9 119	91	1 016	1 639	1 674	1 519	1 222	879	585	278	186	30
<b>2015</b>												
მამაკაცები - Males	9 112	19	448	1 254	1 643	1 696	1 361	989	778	463	439	22
ქალები - Females	9 112	90	919	1 644	1 726	1 510	1 248	808	615	322	212	18

განქორწინებულთა განაწილება ასაკისა და სქესის მიხედვით (პროცენტობით საერთო რიცხოვნობასთან)  
Divorces by age and sex (percent)

	სულ Total	ასაკი Age										უცნობია Unknown	საშუალო ასაკი Average age
		-20	20-24	25-29	30-34	35-39	40-44	45-49	50-54	55-59	60+		
<b>1990</b>													
მამაკაცები - Males	100.0	0.2	5.6	18.3	21.6	19.1	12.5	6.3	7.7	3.8	4.9	-	37.6
ქალები - Females	100.0	0.8	11.3	22.6	20.2	17.4	10.6	4.9	6.0	3.0	3.2	-	35.2
<b>1995</b>													
მამაკაცები - Males	100.0	0.4	7.4	15.2	19.4	17.7	14.5	9.9	4.4	5.9	5.2	0.0	38.2
ქალები - Females	100.0	2.0	11.9	17.8	20.6	16.6	12.4	7.9	3.1	4.4	3.3	-	35.6
<b>2000</b>													
მამაკაცები - Males	100.0	0.2	3.8	10.9	13.1	17.3	15.3	10.1	6.9	3.6	3.6	15.2	39.5
ქალები - Females	100.0	1.1	7.4	16.0	17.1	18.6	14.5	8.7	4.3	1.9	2.2	8.2	36.3
<b>2005</b>													
მამაკაცები - Males	100.0	1.2	2.9	8.9	12.1	10.2	11.3	9.9	7.6	4.8	4.4	26.7	40.6
ქალები - Females	100.0	1.5	5.8	13.6	16.1	12.5	13.0	9.1	6.0	3.6	2.2	16.6	37.5
<b>2006</b>													
მამაკაცები - Males	100.0	0.2	3.5	9.2	13.9	13.7	10.6	10.2	7.2	5.2	4.2	22.1	40.2
ქალები - Females	100.0	0.8	6.1	12.5	17.2	14.8	13.1	10.2	6.9	3.3	2.3	12.8	37.8
<b>2007</b>													
მამაკაცები - Males	100.0	0.4	3.8	9.8	12.9	12.6	10.4	10.2	7.8	5.1	4.5	22.5	40.3
ქალები - Females	100.0	1.0	6.4	13.3	16.2	14.0	12.2	10.8	5.8	3.6	2.4	14.3	37.7
<b>2008</b>													
მამაკაცები - Males	100.0	0.2	3.3	9.7	15.4	16.0	13.5	10.3	6.9	3.9	2.6	18.2	39.3
ქალები - Females	100.0	1.1	7.1	14.9	20.4	15.7	12.1	9.0	5.0	2.6	1.2	10.9	36.2
<b>2009</b>													
მამაკაცები - Males	100.0	0.2	4.0	12.1	16.7	17.4	14.5	11.2	6.8	4.4	3.1	9.6	39.0
ქალები - Females	100.0	0.9	9.4	15.9	20.7	18.5	12.3	8.7	5.0	2.4	1.2	5.0	35.7
<b>2010</b>													
მამაკაცები - Males	100.0	0.3	4.6	11.9	17.3	18.1	13.9	11.9	8.7	4.1	3.8	5.4	39.3
ქალები - Females	100.0	1.1	9.6	16.9	19.2	18.0	11.9	10.2	5.6	2.8	1.5	3.2	36.1
<b>2011</b>													
მამაკაცები - Males	100.0	0.2	5.1	12.6	15.9	18.3	15.2	12.1	8.4	4.5	3.9	3.8	39.3
ქალები - Females	100.0	0.9	10.4	16.6	17.6	17.7	12.9	10.3	6.1	2.9	1.6	3.0	36.3
<b>2012</b>													
მამაკაცები - Males	100.0	0.1	4.0	13.4	16.5	17.6	15.3	13.1	9.4	5.5	3.9	1.2	39.8
ქალები - Females	100.0	0.9	10.7	17.2	17.8	18.0	13.5	10.1	6.6	2.9	1.5	0.8	36.2
<b>2013</b>													
მამაკაცები - Males	100.0	0.2	5.2	13.9	17.7	18.0	15.8	12.2	8.8	4.5	3.5	0.2	39.0
ქალები - Females	100.0	1.0	11.2	17.7	18.2	18.3	13.9	9.2	6.2	2.5	1.6	0.2	35.9
<b>2014</b>													
მამაკაცები - Males	100.0	0.2	5.5	13.8	17.0	17.9	15.2	11.5	9.7	4.7	3.9	0.6	39.2
ქალები - Females	100.0	1.0	11.2	18.0	18.4	16.7	13.4	9.6	6.4	3.0	2.0	0.3	36.1
<b>2015</b>													
მამაკაცები - Males	100.0	0.2	4.9	13.8	18.0	18.6	14.9	10.9	8.5	5.1	4.8	0.3	39.3
ქალები - Females	100.0	1.0	10.1	18.1	18.9	16.6	13.7	8.9	6.7	3.5	2.3	0.2	36.4

განქორწინებათა რიცხვი ქორწინების ხანგრძლივობის მიხედვით  
Divorces by duration of marriage

წლები Years	სულ Total	ქორწინების ხანგრძლივობა განქორწინების რეგისტრაციისას (წლებში) Duration of marriage at the moment of divorce registration (in years)									უცნობია Unknown	საშუალო ხანგრძლი- ვობა Average
		0	1	2	3	4	5-9	10-14	15-19	20+		
1990	7 796	324	538	571	594	495	2 061	1 383	879	950	1	
1995	2 685	108	114	149	160	173	740	473	343	424	1	
2000	1 854	47	123	75	96	74	423	392	257	367	-	
2005	1 928	122	59	88	60	79	381	387	281	459	12	
2006	2 060	131	92	84	72	86	397	399	329	461	9	
2007	2 325	404	82	88	75	65	352	405	339	489	26	
2008	3 189	105	152	129	124	116	588	613	539	641	182	
2009	4 030	175	186	192	179	178	750	782	699	799	90	
2010	4 726	201	225	233	267	212	830	769	826	1 046	117	
2011	5 850	317	296	315	302	294	1 045	817	898	1 430	136	
2012	7 136	422	379	393	405	395	1 320	894	1 034	1 825	69	
2013	8 089	544	412	468	483	491	1 644	1 019	1 119	1 898	11	
2014	9 119	790	528	534	514	530	1 955	1 010	974	2 250	34	
2015	9 112	927	549	505	476	516	2 030	995	971	2 099	44	
პროცენტობით Percent												
1990	100.0	4.2	6.9	7.3	7.6	6.4	26.4	17.7	11.3	12.2	0.0	9.3
1995	100.0	4.0	4.2	5.6	6.0	6.4	27.6	17.6	12.8	15.8	0.0	10.3
2000	100.0	2.5	6.6	4.1	5.2	4.0	22.8	21.1	13.9	19.8	-	11.3
2005	100.0	6.3	3.1	4.6	3.1	4.1	19.7	20.1	14.6	23.8	0.6	12.0
2006	100.0	6.3	4.5	4.1	3.5	4.2	19.3	19.4	16.0	22.4	0.3	11.8
2007	100.0	17.4	3.5	3.8	3.2	2.8	15.1	17.4	14.6	21.1	1.1	10.8
2008	100.0	3.3	4.8	4.1	3.9	3.6	18.4	19.2	16.9	20.1	5.7	12.0
2009	100.0	4.3	4.6	4.8	4.4	4.4	18.7	19.4	17.3	19.9	2.2	11.7
2010	100.0	4.2	4.8	4.9	5.6	4.5	17.6	16.3	17.5	22.1	2.5	12.8
2011	100.0	5.4	5.1	5.4	5.2	5.0	17.9	14.0	15.3	24.4	2.3	11.7
2012	100.0	5.9	5.3	5.5	5.7	5.5	18.5	12.5	14.5	25.6	1.0	11.6
2013	100.0	6.7	5.1	5.8	6.0	6.1	20.3	12.6	13.8	23.5	0.1	11.1
2014	100.0	8.7	5.8	5.8	5.6	5.8	21.4	11.1	10.7	24.7	0.4	10.7
2015	100.0	10.2	6.0	5.5	5.2	5.7	22.3	10.9	10.7	23.0	0.5	10.4

განქორწინებათა რიცხვი საერთო ბავშვების რაოდენობის მიხედვით  
Divorces by number of common children

წლები Years	სულ Total	ბავშვის გარეშე without child	ერთი ბავშვით with one child	ორი ბავშვით with two children	სამი და მეტი ბავშვით Three or more children		არ არის მითითებული Not specified
					განქორწინებათა რიცხვი Divorces	სულ ბავშვები Total children	
2005	1 928	1 283	408	217	20	71	-
2006	2 060	1 478	341	219	22	72	-
2007	2 325	1 437	559	300	29	102	-
2008	3 189	1 447	1 134	549	59	192	-
2009	4 030	927	1 398	769	130	424	800
2010	4 726	1 055	1 567	880	158	512	1 066
2011	5 850	1 237	1 839	1 048	167	534	1 559
2012	7 136	1 052	2 091	1 154	228	713	2 611
2013	8 089	1 071	2 462	1 342	274	876	2 940
2014	9 119	1 524	2 533	1 575	355	1 131	3 132
2015	9 112	1 679	2 337	1 663	378	1 205	3 055

განქორწინებათა რიცხვი თვეების მიხედვით  
Divorces by month

წლები Years	სულ Total	თვე Month											
		I	II	III	IV	V	VI	VII	VIII	IX	X	XI	XII
1990	7 796	565	636	803	702	760	765	660	443	631	700	397	734
1995	2 685	163	200	257	203	228	240	263	272	273	191	198	197
2000	1 854	105	143	129	118	160	162	153	170	169	162	197	186
2005	1 928	140	151	182	182	142	166	174	141	168	122	171	189
2006	2 060	158	159	196	160	186	200	158	168	152	190	151	182
2007	2 325	143	161	206	164	211	212	201	203	189	233	183	219
2008	3 189	203	195	266	259	273	294	324	258	272	271	254	320
2009	4 030	240	243	350	311	280	320	317	341	451	375	391	411
2010	4 726	308	358	396	332	374	426	373	404	408	429	413	505
2010	4 726	308	358	396	332	374	426	373	404	408	429	413	505
2010	4 726	308	358	396	332	374	426	373	404	408	429	413	505
2011	5 850	418	438	461	473	420	465	526	553	529	510	545	512
2012	7 136	489	649	565	518	649	563	655	685	577	640	577	569
2013	8 089	538	629	587	618	596	625	804	751	773	774	730	664
2014	9 119	681	727	739	676	732	779	806	739	860	863	674	843
2015	9 112	667	708	799	679	725	856	830	698	833	783	724	810

განქორწინებათა რიცხვი მუნიციპალიტეტების ჭრილში  
Divorces by municipalities

ტერიტორია	2010	2011	2012	2013	2014	2015	Territory
<b>საქართველო</b>	4 726	5 850	7 136	8 089	9 119	9 112	<b>G E O R G I A</b>
ქალაქი	3 636	4 384	5 158	5 693	6 253	6 320	Urban
სოფელი	1 090	1 466	1 978	2 396	2 866	2 792	Rural
<b>თბილისი</b>	2 242	2 528	2 883	3 063	3 346	3 601	<b>Tbilisi</b>
ქალაქი	2 209	2 490	2 830	2 996	3 293	3 504	Urban
სოფელი	33	38	53	67	53	97	Rural
<b>აფხაზეთის ავტონომიური რესპუბლიკა</b>	...	...	...	...	...	...	<b>Abkhazia, Autonomous Republic of</b>
<b>აჭარის ავტონომიური რესპუბლიკა</b>	309	405	574	546	678	678	<b>Adjara, Autonomous Republic of</b>
ქალაქი	206	263	362	348	432	420	Urban
სოფელი	103	142	212	198	246	258	Rural
ქ. ბათუმი	162	230	315	291	372	366	Batumi, City of
ქედის მუნიციპალიტეტი	3	7	17	16	21	30	Keda, Municipality of
ქალაქი	1	0	0	2	0	3	Urban
სოფელი	2	7	17	14	21	27	Rural
ქობულეთის მუნიციპალიტეტი	81	96	105	118	132	145	Kobuleti, Municipality of
ქალაქი	36	33	46	49	55	42	Urban
სოფელი	45	63	59	69	77	103	Rural
შუახევის მუნიციპალიტეტი	7	11	23	24	23	25	Shuakhevi, Municipality of
ქალაქი	1	0	1	4	3	3	Urban
სოფელი	6	11	22	20	20	22	Rural
ხელვაჩაურის მუნიციპალიტეტი	41	47	82	67	95	80	Khelvachauri, Municipality of
ქალაქი	6	...	...	...	...	...	Urban
სოფელი	35	47	82	67	95	80	Rural
ხულოს მუნიციპალიტეტი	15	14	32	30	35	32	Khulo, Municipality of
ქალაქი	0	0	0	2	2	6	Urban
სოფელი	15	14	32	28	33	26	Rural
<b>გურიის რეგიონი</b>	86	132	146	176	188	157	<b>Guria, Region of</b>
ქალაქი	25	47	44	56	45	55	Urban
სოფელი	61	85	102	120	143	102	Rural
ქ. ოზურგეთი	...	...	...	...	...	25	Ozurgeti, City of
ლანჩხუთის მუნიციპალიტეტი	18	39	45	49	54	47	Lanchkhuti, Municipality of
ქალაქი	4	10	9	14	15	13	Urban
სოფელი	14	29	36	35	39	34	Rural

განქორწინებათა რიცხვი მუნიციპალიტეტების კრილში (გაგრძელება)  
Divorces by municipalities (continue)

ტერიტორია	2010	2011	2012	2013	2014	2015	Territory
ოზურგეთის მუნიციპალიტეტი	59	80	77	96	101	69	Ozurgeti, Municipality of
ქალაქი	19	36	31	38	25	14	Urban
სოფელი	40	44	46	58	76	55	Rural
ჩოხატაურის მუნიციპალიტეტი	9	13	24	31	33	16	Chokhatauri, Municipality of
ქალაქი	2	1	4	4	5	3	Urban
სოფელი	7	12	20	27	28	13	Rural
<b>იმერეთის რეგიონი</b>	<b>580</b>	<b>825</b>	<b>1 038</b>	<b>1 175</b>	<b>1 423</b>	<b>1 409</b>	<b>Imereti, Region of</b>
ქალაქი	407	572	680	781	917	877	Urban
სოფელი	173	253	358	394	506	532	Rural
ქ. ქუთაისი	260	368	444	494	632	623	Kutaisi, City of
ბაღდათის მუნიციპალიტეტი	15	28	36	54	59	55	Baghdati, Municipality of
ქალაქი	6	5	7	11	14	13	Urban
სოფელი	9	23	29	43	45	42	Rural
ვანის მუნიციპალიტეტი	19	19	44	39	46	51	Vani, Municipality of
ქალაქი	3	5	5	7	5	7	Urban
სოფელი	16	14	39	32	41	44	Rural
ზესტაფონის მუნიციპალიტეტი	51	75	78	82	97	117	Zestaponi, Municipality of
ქალაქი	22	43	43	35	45	40	Urban
სოფელი	29	32	35	47	52	77	Rural
თერჯოლის მუნიციპალიტეტი	20	56	48	46	64	66	Terjola, Municipality of
ქალაქი	1	33	14	12	7	5	Urban
სოფელი	19	23	34	34	57	61	Rural
სამტრედიის მუნიციპალიტეტი	68	38	89	127	126	110	Samtredia, Municipality of
ქალაქი	47	18	55	83	82	65	Urban
სოფელი	21	20	34	44	44	45	Rural
საჩხერის მუნიციპალიტეტი	25	38	45	63	66	77	Sachkhere, Municipality of
ქალაქი	8	5	4	18	5	13	Urban
სოფელი	17	33	41	45	61	64	Rural
ტყიბულის მუნიციპალიტეტი	19	31	36	35	43	38	Tkibuli, Municipality of
ქალაქი	14	25	22	22	27	25	Urban
სოფელი	5	6	14	13	16	13	Rural
წყალტუბოს მუნიციპალიტეტი	47	83	113	127	125	126	Tskhaltubo, Municipality of
ქალაქი	19	32	49	55	38	38	Urban
სოფელი	28	51	64	72	87	88	Rural

განქორწინებათა რიცხვი მუნიციპალიტეტების ჭრილში (გაგრძელება)  
Divorces by municipalities (continue)

ტერიტორია	2010	2011	2012	2013	2014	2015	Territory
ჭიათურის მუნიციპალიტეტი	29	41	50	48	80	80	Chiatura, Municipality of
ქალაქი	16	21	20	23	33	31	Urban
სოფელი	13	20	30	25	47	49	Rural
ხარაგაულის მუნიციპალიტეტი	4	19	25	25	32	32	Kharagauli, Municipality of
ქალაქი	-	2	6	1	4	3	Urban
სოფელი	4	17	19	24	28	29	Rural
ხონის მუნიციპალიტეტი	23	29	30	35	53	34	Khoni, Municipality of
ქალაქი	11	15	11	20	25	14	Urban
სოფელი	12	14	19	15	28	20	Rural
<b>კახეთის რეგიონი</b>	<b>300</b>	<b>402</b>	<b>477</b>	<b>595</b>	<b>671</b>	<b>653</b>	<b>Kakheti, Region of</b>
ქალაქი	108	131	158	164	183	190	Urban
სოფელი	192	271	319	431	488	463	Rural
ქ. თელავი	...	...	...	...	...	53	Telavi, City of
ახმეტის მუნიციპალიტეტი	41	53	55	100	114	93	Akhmeta, Municipality of
ქალაქი	12	12	12	14	23	19	Urban
სოფელი	29	41	43	86	91	74	Rural
გურჯაანის მუნიციპალიტეტი	36	49	80	89	94	124	Gurjaani, Municipality of
ქალაქი	5	2	22	13	18	29	Urban
სოფელი	31	47	58	76	76	95	Rural
დედოფლისწყაროს მუნიციპალიტეტი	22	27	36	35	47	39	Dedoplistskaro, Municipality of
ქალაქი	9	10	6	14	12	11	Urban
სოფელი	13	17	30	21	35	28	Rural
თელავის მუნიციპალიტეტი	71	94	103	130	138	85	Telavi, Municipality of
ქალაქი	38	43	39	58	57	...	Urban
სოფელი	33	51	64	72	81	85	Rural
ლაგოდეხის მუნიციპალიტეტი	35	54	55	77	81	71	Lagodekhi, Municipality of
ქალაქი	3	8	14	13	15	13	Urban
სოფელი	32	46	41	64	66	58	Rural
საგარეჯოს მუნიციპალიტეტი	29	40	52	57	73	68	Sagarejo, Municipality of
ქალაქი	15	19	24	21	23	23	Urban
სოფელი	14	21	28	36	50	45	Rural
სიღნაღის მუნიციპალიტეტი	29	36	47	42	70	51	Sighnagi, Municipality of
ქალაქი	5	15	14	8	19	12	Urban
სოფელი	24	21	33	34	51	39	Rural



განქორწინებათა რიცხვი მუნიციპალიტეტების ჭრილში (გაგრძელება)  
Divorces by municipalities (continue)

ტერიტორია	2010	2011	2012	2013	2014	2015	Territory
ყვარლის მუნიციპალიტეტი	37	49	49	65	54	69	Kvareli, Municipality of
ქალაქი	21	22	27	23	16	30	Urban
სოფელი	16	27	22	42	38	39	Rural
<b>მცხეთა-მთიანეთის რეგიონი</b>	<b>109</b>	<b>116</b>	<b>170</b>	<b>194</b>	<b>208</b>	<b>197</b>	<b>Mtskheta-Mtianeti, Region of</b>
ქალაქი	27	45	54	86	72	62	Urban
სოფელი	82	71	116	108	136	135	Rural
ქ. მცხეთა	...	...	...	...	...	22	Mtskheta, City of
ახალგორის მუნიციპალიტეტი	...	...	...	...	...	...	Akhalkori, Municipality of
ქალაქი	...	...	...	...	...	...	Urban
სოფელი	...	...	...	...	...	...	Rural
დუშეთის მუნიციპალიტეტი	33	36	57	59	58	56	Dusheti, Municipality of
ქალაქი	12	18	26	32	31	22	Urban
სოფელი	21	18	31	27	27	34	Rural
თიანეთის მუნიციპალიტეტი	9	13	19	31	30	29	Tianeti, Municipality of
ქალაქი	7	7	6	16	9	14	Urban
სოფელი	2	6	13	15	21	15	Rural
მცხეთის მუნიციპალიტეტი	61	55	73	82	103	73	Mtskheta, Municipality of
ქალაქი	8	17	21	34	31	...	Urban
სოფელი	53	38	52	48	72	73	Rural
ყაზბეგის მუნიციპალიტეტი	6	12	21	22	17	17	Kazbegi, Municipality of
ქალაქი	-	3	1	4	1	4	Urban
სოფელი	6	9	20	18	16	13	Rural
<b>რაჭა-ლეჩხუმი და ქვემო სვანეთის რეგიონი</b>	<b>18</b>	<b>37</b>	<b>39</b>	<b>51</b>	<b>44</b>	<b>59</b>	<b>Racha-Lechkumi and Kvemo Svaneti, Region of</b>
ქალაქი	8	7	6	19	10	11	Urban
სოფელი	10	30	33	32	34	48	Rural
ქ. ამბროლაური	...	...	...	...	...	1	Ambrolauri, City of
ამბროლაურის მუნიციპალიტეტი	11	10	11	11	9	14	Ambrolauri, Municipality of
ქალაქი	5	4	2	3	2	...	Urban
სოფელი	6	6	9	8	7	14	Rural
ლენტეხის მუნიციპალიტეტი	2	10	5	15	7	13	Lentekhi, Municipality of
ქალაქი	-	2	1	5	1	3	Urban
სოფელი	2	8	4	10	6	10	Rural

განქორწინებათა რიცხვი მუნიციპალიტეტების ჭრილში (გაგრძელება)  
Divorces by municipalities (continue)

ტერიტორია	2010	2011	2012	2013	2014	2015	Territory
ონის მუნიციპალიტეტი	2	4	7	10	10	10	Oni, Municipality of
ქალაქი	1	1	1	7	6	4	Urban
სოფელი	1	3	6	3	4	6	Rural
ცაგერის მუნიციპალიტეტი	3	13	16	15	18	21	Tsageri, Municipality of
ქალაქი	2	0	2	4	1	3	Urban
სოფელი	1	13	14	11	17	18	Rural
<b>სამეგრელო-ზემო სვანეთის რეგიონი</b>	<b>324</b>	<b>368</b>	<b>507</b>	<b>772</b>	<b>791</b>	<b>654</b>	<b>Samegrelo-Zemo Svaneti, Region of</b>
ქალაქი	181	205	266	381	413	334	Urban
სოფელი	143	163	241	391	378	320	Rural
ქ. ზუგდიდი	...	...	...	...	...	124	Zugdidi, City of
ქ. ფოთი	65	56	74	103	114	90	Poti, City of
აბაშის მუნიციპალიტეტი	14	19	37	42	51	27	Abasha, Municipality of
ქალაქი	5	4	11	16	21	4	Urban
სოფელი	9	15	26	26	30	23	Rural
ზუგდიდის მუნიციპალიტეტი	97	145	179	289	266	126	Zugdidi, Municipality of
ქალაქი	50	79	100	152	135	...	Urban
სოფელი	47	66	79	137	131	126	Rural
მარტვილის მუნიციპალიტეტი	26	30	33	73	64	46	Martvili, Municipality of
ქალაქი	7	9	6	7	10	3	Urban
სოფელი	19	21	27	66	54	43	Rural
მესტიის მუნიციპალიტეტი	5	4	13	17	16	14	Mestia, Municipality of
ქალაქი	3	1	1	3	7	6	Urban
სოფელი	2	3	12	14	9	8	Rural
სენაკის მუნიციპალიტეტი	47	55	60	99	83	95	Senaki, Municipality of
ქალაქი	31	42	40	64	63	67	Urban
სოფელი	16	13	20	35	20	28	Rural
ჩხოროწყუს მუნიციპალიტეტი	16	15	37	32	47	26	Chkhorotsku, Municipality of
ქალაქი	5	2	3	2	10	1	Urban
სოფელი	11	13	34	30	37	25	Rural
წალენჯიხის მუნიციპალიტეტი	18	18	32	55	71	48	Tsalenjikha, Municipality of
ქალაქი	8	9	20	26	37	26	Urban
სოფელი	10	9	12	29	34	22	Rural
ხობის მუნიციპალიტეტი	36	26	42	62	79	58	Khobi, Municipality of
ქალაქი	7	3	11	8	16	13	Urban
სოფელი	29	23	31	54	63	45	Rural

განქორწინებათა რიცხვი მუნიციპალიტეტების ჭრილში (გაგრძელება)  
Divorces by municipalities (continue)

ტერიტორია	2010	2011	2012	2013	2014	2015	Territory
<b>სამცხე-ჯავახეთის რეგიონი</b>	<b>110</b>	<b>134</b>	<b>177</b>	<b>169</b>	<b>207</b>	<b>188</b>	<b>Samtskhe-Javakheti, Region of</b>
ქალაქი	66	78	93	98	91	101	Urban
სოფელი	44	56	84	71	116	87	Rural
ქ. ახალციხე	...	...	...	...	...	29	Akhalsikhe, City of
<b>ადიგენის მუნიციპალიტეტი</b>	<b>9</b>	<b>11</b>	<b>34</b>	<b>20</b>	<b>24</b>	<b>19</b>	<b>Adigeni, Municipality of</b>
ქალაქი	1	0	5	5	0	3	Urban
სოფელი	8	11	29	15	24	16	Rural
<b>ასპინძის მუნიციპალიტეტი</b>	<b>7</b>	<b>4</b>	<b>9</b>	<b>13</b>	<b>19</b>	<b>11</b>	<b>Aspindza, Municipality of</b>
ქალაქი	4	1	3	4	8	1	Urban
სოფელი	3	3	6	9	11	10	Rural
<b>ახალქალაქის მუნიციპალიტეტი</b>	<b>15</b>	<b>16</b>	<b>23</b>	<b>24</b>	<b>33</b>	<b>23</b>	<b>Akhalqalaqi, Municipality of</b>
ქალაქი	7	4	11	7	10	8	Urban
სოფელი	8	12	12	17	23	15	Rural
<b>ახალციხის მუნიციპალიტეტი</b>	<b>38</b>	<b>45</b>	<b>45</b>	<b>49</b>	<b>57</b>	<b>31</b>	<b>Akhalsikhe, Municipality of</b>
ქალაქი	29	29	31	37	30	11	Urban
სოფელი	9	16	14	12	27	20	Rural
<b>ბორჯომის მუნიციპალიტეტი</b>	<b>33</b>	<b>51</b>	<b>53</b>	<b>49</b>	<b>60</b>	<b>58</b>	<b>Borjomi, Municipality of</b>
ქალაქი	25	42	38	42	39	44	Urban
სოფელი	8	9	15	7	21	14	Rural
<b>ნინოწმინდის მუნიციპალიტეტი</b>	<b>8</b>	<b>7</b>	<b>13</b>	<b>14</b>	<b>14</b>	<b>17</b>	<b>Ninotsminda, Municipality of</b>
ქალაქი	-	2	5	3	4	5	Urban
სოფელი	8	5	8	11	10	12	Rural
<b>ქვემო ქართლის რეგიონი</b>	<b>394</b>	<b>591</b>	<b>706</b>	<b>879</b>	<b>1 036</b>	<b>1 013</b>	<b>Kvemo Kartli, Region of</b>
ქალაქი	256	396	454	536	537	546	Urban
სოფელი	138	195	252	343	499	467	Rural
ქ. რუსთავი	195	292	344	378	382	399	Rustavi, City of
<b>ბოლნისის მუნიციპალიტეტი</b>	<b>41</b>	<b>63</b>	<b>62</b>	<b>92</b>	<b>109</b>	<b>126</b>	<b>Bolnisi, Municipality of</b>
ქალაქი	14	36	22	37	33	40	Urban
სოფელი	27	27	40	55	76	86	Rural
<b>გარდაბნის მუნიციპალიტეტი</b>	<b>73</b>	<b>112</b>	<b>146</b>	<b>204</b>	<b>265</b>	<b>220</b>	<b>Gardabani, Municipality of</b>
ქალაქი	18	24	37	63	55	44	Urban
სოფელი	55	88	109	141	210	176	Rural

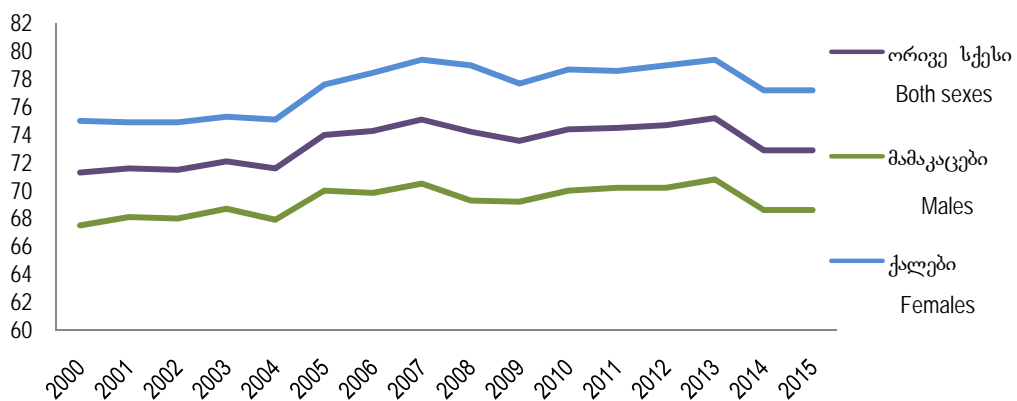
განქორწინებათა რიცხვი მუნიციპალიტეტების ჭრილში (გაგრძელება)  
Divorces by municipalities (continue)

ტერიტორია	2010	2011	2012	2013	2014	2015	Territory
დმანისის მუნიციპალიტეტი	16	15	17	24	32	32	Dmanisi, Municipality of
ქალაქი	10	3	7	3	9	9	Urban
სოფელი	6	12	10	21	23	23	Rural
თეთრი წყაროს მუნიციპალიტეტი	8	23	25	29	30	36	Tetri Tskaro, Municipality of
ქალაქი	4	13	6	6	7	6	Urban
სოფელი	4	10	19	23	23	30	Rural
მარნეულის მუნიციპალიტეტი	55	74	101	139	192	180	Marneuli, Municipality of
ქალაქი	13	26	34	46	45	39	Urban
სოფელი	42	48	67	93	147	141	Rural
წალკის მუნიციპალიტეტი	6	12	11	13	26	20	Tsalka, Municipality of
ქალაქი	2	2	4	3	6	9	Urban
სოფელი	4	10	7	10	20	11	Rural
<b>შიდა ქართლის რეგიონი</b>	<b>254</b>	<b>312</b>	<b>419</b>	<b>469</b>	<b>527</b>	<b>503</b>	<b>Shida Kartli, Region of</b>
ქალაქი	143	150	211	228	260	220	Urban
სოფელი	111	162	208	241	267	283	Rural
ქ. გორი	...	...	...	...	...	110	Gori, City of
გორის მუნიციპალიტეტი	137	173	251	239	294	163	Gori, Municipality of
ქალაქი	73	87	122	112	158	...	Urban
სოფელი	64	86	129	127	136	163	Rural
ერედვის მუნიციპალიტეტი	...	...	...	...	...	...	Eredvi, Municipality of
ქალაქი	...	...	...	...	...	...	Urban
სოფელი	...	...	...	...	...	...	Rural
თიღვის მუნიციპალიტეტი	...	...	...	...	...	...	Tigva, Municipality of
ქალაქი	...	...	...	...	...	...	Urban
სოფელი	...	...	...	...	...	...	Rural
კასპის მუნიციპალიტეტი	37	41	50	61	65	64	Kaspi, Municipality of
ქალაქი	19	10	20	27	19	31	Urban
სოფელი	18	31	30	34	46	33	Rural
ქარელის მუნიციპალიტეტი	33	44	43	81	73	71	Kareli, Municipality of
ქალაქი	13	11	12	24	13	17	Urban
სოფელი	20	33	31	57	60	54	Rural
ქურთის მუნიციპალიტეტი	...	...	...	...	...	...	Kurta, Municipality of
ქალაქი	...	...	...	...	...	...	Urban
სოფელი	...	...	...	...	...	...	Rural
ხაშურის მუნიციპალიტეტი	47	54	75	88	95	95	Khashuri, Municipality of
ქალაქი	38	42	57	65	70	62	Urban
სოფელი	9	12	18	23	25	33	Rural

სიცოცხლის მოსალოდნელი ხანგრძლივობა დაბადებისას სქესის მიხედვით  
Life expectancy at birth by sex

წლები Years	ორივე სქესი Both sexes	მათ შორის: Of which:	
		მამაკაცები Males	ქალები Females
1990	71.4	67.5	75.0
1995	70.3	66.3	74.2
2000	71.3	67.5	75.0
2005	74.0	70.0	77.6
2006	74.3	69.8	78.5
2007	75.1	70.5	79.4
2008	74.2	69.3	79.0
2009	73.6	69.2	77.7
2010	74.4	70.0	78.7
2011	74.5	70.2	78.6
2012	74.7	70.2	79.0
2013	75.2	70.8	79.4
2014	72.9	68.6	77.2
2015	72.9	68.6	77.2

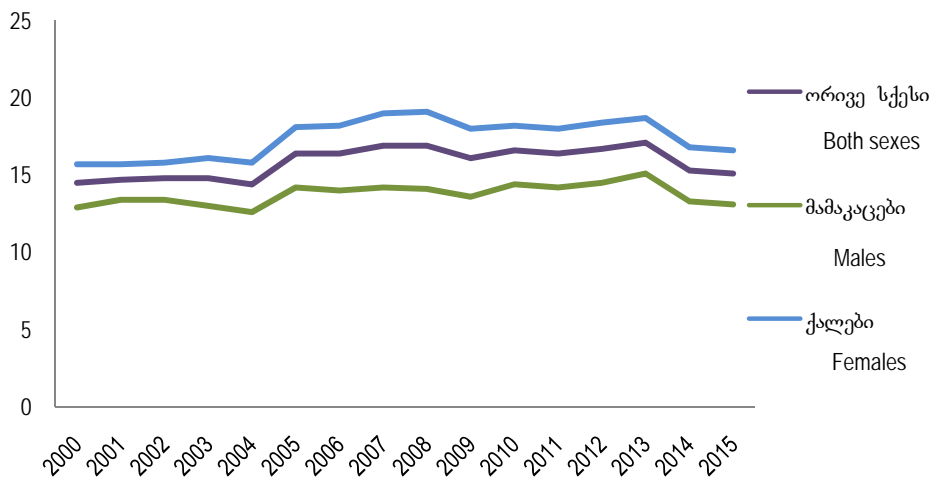
სიცოცხლის მოსალოდნელი ხანგრძლივობა დაბადებისას  
Life expectancy at birth



სიცოცხლის მოსლოდნელი ხანგრძლივობა 65 წლის ასაკში სქესის მიხედვით  
Life expectancy at age 65 by sex

წლები Years	ორივე სქესი Both sexes	მათ შორის: Of which:	
		მამაკაცები Males	ქალები Females
1990	15.1	13.3	16.2
1995	14.6	13.0	15.7
2000	14.5	12.9	15.7
2005	16.4	14.2	18.1
2006	16.4	14.0	18.2
2007	16.9	14.2	19.0
2008	16.9	14.1	19.1
2009	16.1	13.6	18.0
2010	16.6	14.4	18.2
2011	16.4	14.2	18.0
2012	16.7	14.5	18.4
2013	17.1	15.1	18.7
2014	15.3	13.3	16.8
2015	15.1	13.1	16.6

სიცოცხლის მოსლოდნელი ხანგრძლივობა 65 წლის ასაკში  
Life expectancy at age 65 by sex



გარე მიგრაციის სალდო  
Net external migration

(ათასი კაცი)  
(in thousands)

წლები Years	სალდო Net migration
1990	-13.2
1995	-127.0
2000	-35.2
2005	76.3
2006	-12.1
2007	-20.7
2008	-10.2
2009	34.2
2010	18.1
2011	20.2
2012	-21.5
2013	-2.6
2014	-6.5
2015	-3.4

