



საქართველოს სტატისტიკის ეროვნული სამსახური

2020 წლის საქმიანობის ანგარიში

101

სწრაფი მონაცემები სწორი
ჯაფანჭყეცილობებისთვის!

შინაარსი

თავი I	3
კანონმდებლობა	
თავი II	19
ორგანიზაციული სტრუქტურა და საშტატო განრიგი	
თავი III	25
2020 წლის ბიუჯეტი	
თავი IV	37
2020 წელს განხორციელებული ცვლილებები	
თავი V	81
საერთაშორისო თანამშრომლობა	
თავი VI	97
გეგმები 2021 წლისთვის	



საწილთ მონაცემები სწორი უკანაყურადღებებისთვის!



კანონმდებლობა



თავი I

სსიპ საქართველოს სტატისტიკის ეროვნული სამსახური (საქსტატი) წარმოადგენს საქართველოს კანონმდებლობის შესაბამისად, სტატისტიკის წარმოებისა და სტატისტიკური ინფორმაციის გავრცელების მიზნით შექმნილ დაწესებულებას, რომელიც თავის პროფესიულ საქმიანობას ახორციელებს დამოუკიდებლად.

სამსახური შექმნილია და საქმიანობას წარმოართავს „ოფიციალური სტატისტიკის შესახებ“ 2009 წლის 11 დეკემბრის საქართველოს კანონისა და მის საფუძველზე, 2013 წლის 31 დეკემბერს საქართველოს მთავრობის №406 დადგენილებით დამტკიცებული „საჯარო სამართლის იურიდიული პირის – საქართველოს სტატისტიკის ეროვნული სამსახურის დებულების“ შესაბამისად. სამსახური თავის საქმიანობაში ასევე ხელმძღვანელობს საქართველოს კონსტიტუციით, „საჯარო სამართლის იურიდიული პირის შესახებ“ საქართველოს კანონით, საქართველოს ზოგადი ადმინისტრაციული კოდექსით, ასევე სხვა ნორმატიული და კანონქვემდებარე აქტებით.

საქსტატი წარმოადგენს საქართველოს სტატისტიკური სისტემის მაკოორდინირებელ უწყებას. კანონის თანახმად, ის უზრუნველყოფს ოფიცია-

ლური სტატისტიკის მწარმოებელ ორგანოებთან კოორდინირებულ მუშაობას, გასცემს რეკომენდაციებს სტატისტიკის წარმოებისთვის საჭირო სტატისტიკური სტანდარტებისა და მეთოდოლოგიების შესახებ, ახორციელებს სტატისტიკის წარმოების მიზნით ადმინისტრაციულ ორგანოებში არსებული ინფორმაციის გაცვლის კოორდინაციას და ხელს უწყობს დამტკიცებული სტატისტიკური სტანდარტებისა და საერთაშორისო მეთოდოლოგიების დანერგვას.

„ოფიციალური სტატისტიკის შესახებ“ საქართველოს კანონის მე-9 მუხლის შესაბამისად, საქსტატის აღმასრულებელ დირექტორს ევალება სტატისტიკური სამუშაოების პროგრამის შემუშავება და საქართველოს მთავრობისთვის დასამტკიცებლად წარდგენა. სტატისტიკური სამუშაოების პროგრამა მოიცავს წლის განმავლობაში შესასრულებელ სამუშაოთა ჩამონათვალს და შემსრულებლებს, გამოკვლევის პერიოდულობისა და გამოქვეყნების თარიღის მითითებით. სტატისტიკური სამუშაოების 2020 წლის პროგრამა დამტკიცებულია საქართველოს მთავრობის 2020 წლის 17 იანვრის №101 განკარგულებით.

**საქართველოში ოფიციალური
სტატისტიკის წარმოება
ეფუძნება გაეროს ოფიციალური
სტატისტიკის ფუნდამენტურ
პრინციპებს**



მნიშვნელოვნობა, ობიექტურობა, საყოველთაო ხელმისაწვდომობა – ოფიციალური სტატისტიკა არის დემოკრატიული საზოგადოების საინფორმაციო სისტემის აუცილებელი ელემენტი, რომელიც ხელისუფლების ორგანოებს, ეკონომიკურ სუბიექტებსა და საზოგადოებას ქვეყნის სოციალური, ეკონომიკური, დემოგრაფიული და ბუნებრივი გარემოს მდგომარეობის ამსახველი სტატისტიკური მონაცემებით უზრუნველყოფს. ამ მიზნით და მოქალაქეთა მიერ საჯარო ინფორმაციაზე ხელმისაწვდომობის უფლების განხორციელების უზრუნველსაყოფად, ოფიციალური სტატისტიკის მწარმოებლები მიუკერძოებლად ამზადებენ და ავრცელებენ პრაქტიკული ღირებულების მქონე სტატისტიკურ მონაცემებს.

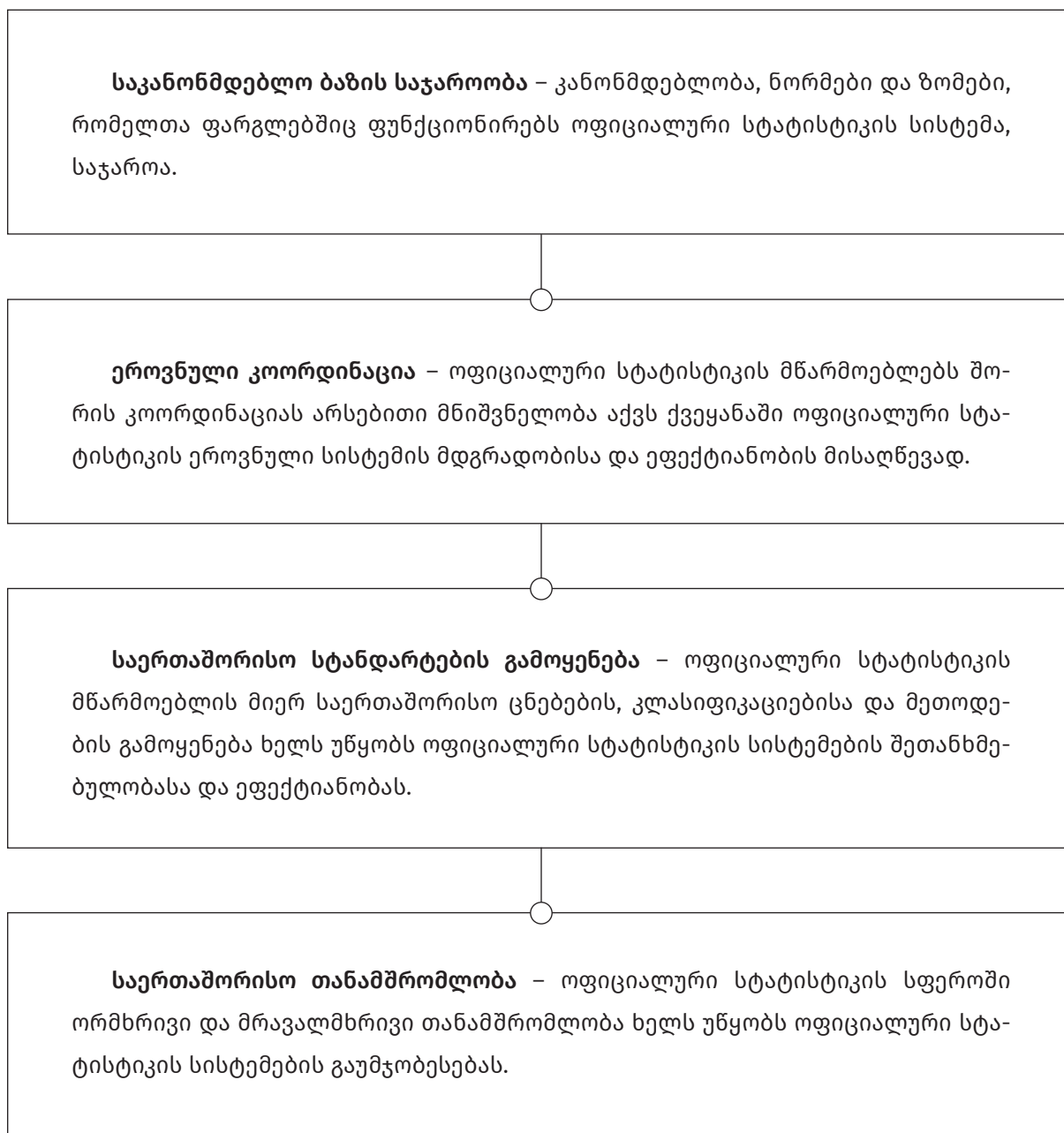
პროფესიული სტანდარტებისა და ეთიკის დაცვა – ოფიციალური სტატისტიკის სადმი ნდობის შესანარჩუნებლად, ოფიციალური სტატისტიკის მწარმოებლებმა სტატისტიკური მონაცემების შეგროვების, დამუშავების, შენახვისა და წარდგენის მეთოდებთან და პროცედურებთან დაკავშირებული გადაწყვეტილებები უნდა მიიღონ მხოლოდ პროფესიული მოსაზრებების შესაბამისად, მეცნიერული პრინციპებისა და პროფესიული ეთიკის გათვალისწინებით.

ანგარიშვალდებულება და გამჭვირვალობა – სტატისტიკური მონაცემების სწორი ინტერპრეტაციის ხელშეწყობისათვის, ოფიციალური სტატისტიკის მწარმოებელმა ინფორმაცია უნდა წარადგინოს სტატისტიკურ წყაროებთან, მეთოდებთან და პროცედურებთან დაკავშირებული მეცნიერული სტანდარტების შესაბამისად.

სტატისტიკური მონაცემების მცდარი გამოყენების თავიდან აცილება – სტატისტიკური მონაცემების მცდარი ინტერპრეტაციის ან არასწორად გამოყენების შემთხვევაში, ოფიციალური სტატისტიკის მწარმოებლებს აქვთ მათი განმარტების უფლება.

სტატისტიკური წყაროს არსებობა – სტატისტიკური მიზნებისათვის მონაცემები შეიძლება შეგროვდეს ყველა სახის წყაროდან – სტატისტიკური გამოკვლევებიდან ან/და ადმინისტრაციულ ორგანოებში არსებული ინფორმაციიდან. სტატისტიკის მწარმოებელმა სტატისტიკური წყარო უნდა შეარჩიოს ხარისხის, დროულობის, დანახარჯებისა და რესპონდენტის დატვირთვის გათვალისწინებით.

კონფიდენციალურობა – ოფიციალური სტატისტიკის მწარმოებლების მიერ სტატისტიკური მიზნებისათვის შეგროვებული, ფიზიკური და იურიდიული პირების დამახასიათებელი მონაცემები მკაცრად კონფიდენციალურია და გამოიყენება მხოლოდ სტატისტიკური მიზნებისათვის.



„ოფიციალური სტატისტიკის შესახებ“ საქართველოს კანონისა და სტატისტიკურ სამუშაოთა პროგრამის საფუძველზე, საქსტატი უფლებამოსილია ადმინისტრაციული ორგანოებისაგან და სხვა ფიზიკური და იურიდიული პირებისგან მოითხოვოს და მიიღოს თავისი ფუნქციების შესასრულებლად

საჭირო ყველა სტატისტიკური და სხვა სახის ინფორმაცია (მათ შორის, კონფიდენციალური).

აღსანიშნავია, რომ 2020 წლის ბოლოს, საქსტატმა მთავრობას განსახილველად წარუდგინა ოფიციალური სტატისტიკის შესახებ საქართველოს კანონის ახალი პროექტი.

კანონპროექტი მომზადებულია საქართველოსა და ევროკავშირის შორის ასოცირების შესახებ შეთანხმების 291-ე მუხლის შესაბამისად, რომელიც ითვალისწინებს სტატისტიკის სფეროში საქართველოს კანონმდებლობის ეტაპობრივ დაახლოებას ევროკავშირის კანონმდებლობასთან.

კანონპროექტის მომზადებისას გათვალისწინებულ იქნა აგრეთვე ევროსტატის, ევროპის თავისუფალი ვაჭრობის ასოციაციისა და გაერთიანებული ერების ევროპის ეკონომიკური კომისიის მიერ 2018-2019 წლებში ჩატარებული საქართველოს სტატისტიკის ეროვნული სისტემის გლობალური შეფა-

სების რეკომენდაციები, რომლებიც ითხოვენ დღეს მოქმედი კანონის არსობრივ ცვლილებებს.

ამასთან, საერთაშორისო მოთხოვნებისა და გლობალური შეფასების რეკომენდაციების შესაბამისად, ოფიციალური სტატისტიკის შესახებ კანონის არსებითად განახლებული ვერსიის შექმნა გათვალისწინებულია საქართველოს მთავრობის 2019 წლის 29 ნოემბრის №585 დადგენილებით დამტკიცებული 2020-2023 წლების საქართველოს ოფიციალური სტატისტიკის ეროვნული სისტემის განვითარების სტრატეგიითაც.

საქსტატის საბჭო და საქსტატის მრჩეველთა საბჭო

„ოფიციალური სტატისტიკის შესახებ“ საქართველოს კანონი ითვალისწინებს საქსტატის საბჭოსა და საკონსულტაციო ორგანოს - მრჩეველთა საბჭოს არსებობას.



საქსტატის საბჭო

საქსტატის საბჭო შედგება შვიდი წევრისა და საბჭოს თავმჯდომარისაგან. საბჭოს სამი წევრი - საქართველოს ეროვნული ბანკის, საქართველოს ეკონომიკისა და მდგრადი განვითარების სამინისტროსა და საქართველოს ფინანსთა სამინისტროს წარმომადგენლები არიან. მათ კანდიდატურებს საქართველოს პრემიერ-მინისტრს დასამტკიცებლად წარუდგენენ შესაბამისი უწყებების ხელმძღვანელები. საბჭოს დანარჩენი ხუთი წევრი არ არის საჯარო მოსამსახურე. მათ თანამდებობაზე ნიშნავს საქართველოს პრემიერ-მინისტრი, საქართველოს პარლამენტის თანხმობით, „ოფიციალური სტატისტიკის შესახებ“ საქართველოს კანონით დადგენილი წესით.

საბჭოს საქმიანობის წესი და პირობები განსაზღვრულია საქსტატის საბჭოს 2013 წლის 26 დეკემბრის №17 დადგენილებით დამტკიცებული „საჯარო სამართლის იურიდიული პირის - საქართველოს სტატისტიკის ეროვნული სამსახურის საბჭოს დებულებით“.

საქსტატის საბჭოს ფუნქციებს მიეკუთვნება:

1. საქსტატისათვის სტატისტიკურ საქმიანობასთან დაკავშირებული შესაბამისი რეკომენდაციების წარდგენა;
2. სტატისტიკური სამუშაოების პროგრამის განხილვა და შესაბამისი რეკომენდაციების შემუშავება;
3. საქსტატის საქმიანობის ყოველწლიური ანგარიშის განხილვა და დამტკიცება;
4. სტატისტიკური საქმიანობისას გამოსაყენებელი სტატისტიკური სტანდარტების, კლასიფიკაციებისა და მეთოდოლოგიის განხილვა, რეკომენდაციების მომზადება და დამტკიცება ან საერთაშორისო სტანდარტების, კლასიფიკაციებისა და მეთოდოლოგიის აღიარება;
5. მოსახლეობის საყოველთაო აღწერის პროგრამასთან დაკავშირებით შესაბამისი რეკომენდაციების შემუშავება;
6. საქსტატის საშტატო განრიგისა და სახელფასო ფონდის განხილვა და დამტკიცება;
7. საქსტატის ბიუჯეტის პროექტის განხილვა და შესაბამისი რეკომენდაციების შემუშავება;
8. საბჭოს დებულების შემუშავება და დამტკიცება, რომლითაც უნდა განისაზღვროს საბჭოს მუშაობისა და გადაწყვეტილების მიღების პროცედურები;
9. ადმინისტრაციული სამართალდარღვევის ოქმის შედგენის შესახებ გადაწყვეტილების მიღება;
10. „ოფიციალური სტატისტიკის შესახებ“ საქართველოს კანონითა და საბჭოს დებულებით გათვალისწინებული სხვა საქმიანობა.

საქსტატის საბჭოს შემადგენლობა



გიორგი თოდრაძე

დაბადების თარიღი:

1980 წლის 13 ივლისი

2018 წლის მაისიდან საქსტატის საბჭოს თავმჯდომარე.

2018 წლის მაისიდან საქსტატის აღმასრულებელი დირექტორი.

2002 წლიდან მუშაობს საქართველოს სტატისტიკის ეროვნულ სამსახურში სხვადასხვა თანამდებობებზე, 2010-2016 წლებში იყო ბიზნეს სტატისტიკის სამმართველოს უფროსი, ხოლო 2016 - 2018 წლებში აღმასრულებელი დირექტორის მოადგილე. 2017 წლის ნოემბრიდან არის გაეროს ევროპის ეკონომიკური კომისიის (UNECE) ბიზნეს სტატისტიკის ექსპერტთა ჯგუფის წევრი, ხოლო 2019 წლის მაისიდან, გაეროს სტატისტიკის კომისიის (UNSC) წევრი. 2020 წლის აგვისტოში აირჩიეს გაეროს აზიისა და წყნარი ოკეანის ეკონომიკური და სოციალური კომისიის (UNESCAP) სტატისტიკის კომიტეტის ბიუროს თავმჯდომარედ.

გიორგი თოდრაძეს მიღებული აქვს უმაღლესი განათლება ეკონომიკის (სტატისტიკის), ასევე სამართალმცოდნეობის მიმართულებით ივანე ჯავახიშვილის სახელობის თბილისის სახელმწიფო უნივერსიტეტში. 2006 წლიდან ფლობს ეკონომიკის აკადემიური დოქტორის ხარისხს.

ფლობს ინგლისურ, გერმანულ და რუსულ ენებს.



ეკატერინე მიქაბაძე

დაბადების თარიღი:

1974 წლის 6 მაისი

2018 წლის თებერვლიდან საქსტატის საბჭოს წევრი.

2018 წლის იანვრიდან საქართველოს ეკონომიკისა და მდგრადი განვითარების მინისტრის პირველი მოადგილე.

1995-2007 წლებში მუშაობდა საქართველოს სტატისტიკის სახელმწიფო დეპარტამენტში სხვადასხვა თანამდებობებზე. 2008-2011 წლებში იყო საქართველოს ეროვნული ბანკის საგადასახდელო ბალანსის სტატისტიკის სამმართველოს, ხოლო 2011-2016 წლებში მონეტარული პოლიტიკის სამმართველოს მთავარი სპეციალისტი. 2016-2018 წლებში ასრულებდა საქართველოს ფინანსთა სამინისტროს მაკროეკონომიკური ანალიზისა და ფისკალური პოლიტიკის დაგეგმვის დეპარტამენტის უფროსის მოვალეობას.

ეკატერინე მიქაბაძეს მიღებული აქვს უმაღლესი განათლება ეკონომიკურ მეცნიერებათა, ასევე ინფორმატიკისა და მართვის სისტემების მიმართულებით. 2008 წლიდან ფლობს ეკონომიკურ მეცნიერებათა მაგისტრის ხარისხს.

ფლობს ინგლისურ და რუსულ ენებს.

არჩილ მესტვირიშვილი

დაბადების თარიღი:

1972 წლის 16 სექტემბერი



2010 წლის თებერვლიდან საქსტატის საბჭოს წევრი.

2009 წლის დეკემბრიდან – საქართველოს ეროვნული ბანკის საბჭოს წევრი. ვიცე-პრეზიდენტი.

1998-2000 წლებში მუშაობდა საქართველოს პარლამენტის საბიუჯეტო ოფისის წამყვან სპეციალისტად. 2002-2004 წლებში იყო საქართველოს ეროვნული ბანკის მაკროეკონომიკისა და მონეტარული პოლიტიკის დეპარტამენტის მკვლევარ-ეკონომისტი, შემდეგ მაკროეკონომიკურ გამოკვლევათა განყოფილების უფროსი. 2004 წელს საქართველოს პრეზიდენტის ადმინისტრაციის ეკონომიკური, ფულად-საკრედიტო და ფისკალური პოლიტიკის სამსახურის უფროსი. 2004-2005 წლებში მუშაობდა თბილისის მერიის ეკონომიკური პოლიტიკის სამსახურის უფროსად. 2005-2009 საქართველოს ეროვნული ბანკის მაკროეკონომიკისა და სტატისტიკის დეპარტამენტის უფროსი.

არჩილ მესტვირიშვილს მიღებული აქვს უმაღლესი განათლება ივანე ჯავახიშვილის სახელობის თბილისის სახელმწიფო უნივერსიტეტში, მათემატიკის სპეციალობით. 2002 წელს დაამთავრა «ტემპლის» (აშშ) უნივერსიტეტი, ეკონომიკის ფაკულტეტი. ეკონომიკურ მეცნიერებათა მაგისტრი.



ირაკლი ასლანიკაშვილი

დაბადების თარიღი:

1964 წლის 7 ივლისი

2011 წლის აპრილიდან საქსტატის საბჭოს წევრი.

1997 წლიდან მუშაობს საქართველოს ფინანსთა სამინისტროში სხვადასხვა თანამდებობებზე, 2017 წლის აპრილიდან არის მაკროეკონომიკური ანალიზის და ფისკალური პოლიტიკის დაგეგმვის დეპარტამენტის უფროსის მოადგილე. 2012-2017 წლებში იყო საერთაშორისო სავალუტო ფონდის (IMF) სახელმწიფო ფინანსების სტატისტიკის (GFSM 2014) მრჩეველთა საბჭოს წევრი. არის საქართველოს ფინანსთა სამინისტროს მაკროეკონომიკური პროგნოზირების მოდელის ავტორი. არის საქართველოს ეკონომიკის სამინისტროსთან არსებული კერძო სექტორის განვითარების ხელშეწყობის საკონსულტაციო საბჭოს წევრი.

ირაკლი ასლანიკაშვილს მიღებული აქვს უმაღლესი განათლება საქართველოს ტექნიკურ უნივერსიტეტში, სპეციალობით ინჟინერ-მშენებელი.

ფლობს ინგლისურ და რუსულ ენებს.

გიორგი მუხიგულიშვილი

დაბადების თარიღი:

1987 წლის 2 თებერვალი



2018 წლის დეკემბრიდან საქსტატის საბჭოს წევრი.

2010 წლიდან მუშაობს WEG-ში ენერჯეტიკის და მდგრადი განვითარების საკითხების მკვლევარად. მისი კვლევის არე მოიცავს ენერგოპოლიტიკისა და სტრატეგიის ანალიზს, ენერჯეტიკის სისტემურ მოდელირებას, დაგეგმვას, მდგრადი განვითარების საკითხებს ენერჯეტიკაში, ენერგოეფექტური და განახლებადი ენერგოპროექტების ეკონომიკურ და ფინანსურ ანალიზს, საქართველოსა და ევროკავშირის ენერჯეტიკული კანონმდებლობის ანალიზს. 2014 წლიდან კითხულობს ლექციებს ენერჯეტიკის ეკონომიკის, ევროკავშირის ენერჯეტიკული და სატრანსპორტო პოლიტიკის, დანახარჯი-სარგებლის ანალიზის მიმართულებით ილიას სახელმწიფო უნივერსიტეტში. 2013 წლიდან გიორგი გაეროს კლიმატის ცვლილების ჩარჩო კონვენციის დანართ I-ში შესული ქვეყნების ეროვნული ანგარიშების სერტიფიცირებული ექსპერტია. ის ასევე არის საქართველოს ახალგაზრდა ენერჯეტიკოსთა ასოციაციის დამფუძნებელი.

გიორგი მუხიგულიშვილს მიღებული აქვს მაგისტრის ხარისხები ეკონომიკაში (ეკონომიკის საერთაშორისო სკოლა - ISET) და საერთაშორისო ურთიერთობებში (ილიას სახელმწიფო უნივერსიტეტი).

ფლობს ინგლისურ და რუსულ ენებს.



მარინე (მაია) მინდორაშვილი

დაბადების თარიღი:

1960 წლის 27 ივნისი

2018 წლის ივლისიდან საქსტატის საბჭოს წევრი.

1986 წლიდან მუშაობს ივანე ჯავახიშვილის სახელობის თბილისის სახელმწიფო უნივერსიტეტში სხვადასხვა თანამდებობაზე, 1988-1993 წლებში იყო სტატისტიკის კათედრის უფროსი მასწავლებელი, 1996-2006 წლებში ამავე კათედრის დოცენტი, ხოლო 2006 წლიდან ეკონომიკური და სოციალური სტატისტიკის კათედრის ასოცირებული პროფესორია. 2005-2009 წლებში მუშაობდა საქსტატში მეთოდოლოგიის, კოორდინაციისა და სტანდარტების სამმართველოს უფროსის მოადგილედ, ხოლო 2009-2010 წლებში - აღმასრულებელი დირექტორის აპარატში მრჩეველის თანამდებობაზე. 2016-2018 წლებში ივანე ჯავახიშვილის სახელობის თბილისის სახელმწიფო უნივერსიტეტის აკადემიური საბჭოს წევრია.

მარინე მინდორაშვილს მიღებული აქვს უმაღლესი განათლება ეკონომიკის (სტატისტიკის) მიმართულებით. 1988 წელს მიენიჭა ეკონომიკის აკადემიური დოქტორის ხარისხი.

ფლობს ინგლისურ და რუსულ ენებს.

ირაკლი აფხაიძე

დაბადების თარიღი:

1980 წლის 4 ივლისი



2018 წლის ივლისიდან საქსტატის საბჭოს წევრი.

2016 წლიდან USAID პროექტის „ზრდა აქტივობა საქართველოში“ მონიტორინგისა და შეფასების მენეჯერი.

2001-2011წლებში მუშაობდა საქართველოს სტატისტიკის ეროვნულ სამსახურში სხვადასხვა თანამდებობაზე: 2001-2005 წლებში მოსახლეობის საყოველთაო აღწერის სამმართველოს მთავარ სპეციალისტად; 2005-2008 წლებში სოციალური სტატისტიკის სამმართველოს შინამეურნეობათა გამოკვლევების განყოფილების უფროსად; 2008-2011 წლებში ფონდი „ათასწლეულის გამოწვევა საქართველოს“ და საქართველოს სტატისტიკის სახელმწიფო დეპარტამენტის ერთობლივი პროექტის ფარგლებში, შინამეურნეობის გამოკვლევების კოორდინატორად. 2012 წლიდან დღემდე მუშაობს კომპანიაში ქემონიქს-საქართველო: 2012-2015 წლებში

USAID პროექტი New Economic Opportunities (NEO) მონიტორინგისა და შეფასების მენეჯერად.

ირაკლი აფხაიძეს მიღებული აქვს უმაღლესი განათლება ეკონომიკის (სტატისტიკის) მიმართულებით.

ფლობს ინგლისურ და რუსულ ენებს.



სიმონ გელაშვილი

დაბადების თარიღი:

1954 წლის 15 ნოემბერი

2018 წლის ივლისიდან საქსტატის საბჭოს წევრი.

2006 წლის ივლისიდან ივანე ჯავახიშვილის სახელობის თბილისის სახელმწიფო უნივერსიტეტის ეკონომიკური და სოციალური სტატისტიკის კათედრის ხელმძღვანელი.

1978-1996 წლებში მუშაობდა საქართველოს ცენტრალურ სტატისტიკურ სამმართველოში (საქართველოს სტატისტიკის სახელმწიფო კომიტეტი) სხვადასხვა თანამდებობაზე (ეკონომისტის, სამმართველოს უფროსისა და თავმჯდომარის ეკონომიკური მრჩეველის პოზიციებზე). 1999-2001 წლებში იყო საქართველოს სტატისტიკის სახელმწიფო დეპარტამენტის სამეცნიერო-ინფორმაციული ცენტრის დირექტორი; 2000 წლის იანვრიდან ივანე ჯავახიშვილის სახელობის თბილისის სახელმწიფო უნივერსიტეტის სტატისტიკის კათედრის პროფესორია. 2001-2005 წლებში იყო საქართველოს სტატისტიკის სამეცნიერო-კვლევითი ინსტიტუტის დირექტორი; 2005-2012 წლებში საქართველოს ეროვნული ბანკის საბჭოს წევრი.

სიმონ გელაშვილს მიღებული აქვს უმაღლესი განათლება ივანე ჯავახიშვილის სახელობის თსუ-ში, ეკონომიკის ფაკულტეტზე სტატისტიკის სპეციალობით, ასპირანტურა და დოქტორანტურა - ასევე თსუ-ში და მოსკოვის საფინანსო-ეკონომიკურ ინსტიტუტსა და პოტსდამის უნივერსიტეტში (გერმანია). 1988 წელს მოიპოვა ეკონომიკურ მეცნიერებათა კანდიდატის, ხოლო 1999 წელს ეკონომიკურ მეცნიერებათა დოქტორის ხარისხი.

გამოქვეყნებული აქვს 107 სამეცნიერო შრომა ქართულ, ინგლისურ, გერმანულ და რუსულ ენებზე, მათგან 21 - საზღვარგარეთ.

დაჯილდოებულია ღირსების ორდენით და ივანე ჯავახიშვილის მედლით.

ფლობს გერმანულ და რუსულ ენებს.

საქსტატის მრჩეველთა საბჭო

„ოფიციალური სტატისტიკის შესახებ“ საქართველოს კანონი ასევე ითვალისწინებს საქსტატის საკონსულტაციო ორგანოს - საქსტატის მრჩეველთა საბჭოს ფუნქციონირებას, რომლის წევრებსაც (არანაკლებ 8), საქსტატის აღმასრულებელი დირექტორის უფლებამოსილების ვადით, თანამდებობაზე ნიშნავს და თანამდებობიდან ათავისუფლებს აღმასრულებელი დირექტორი, ხოლო წევრობის კანდიდატების შერჩევა ხორციელდება სტატისტიკის, სოციოლოგიის, დემოგრაფიის, ეკონომიკის, მათემატიკის ან მომიჯნავე დარგის სპეციალისტთა (პრაქტიკული ან მეცნიერული საქმიანობის გამოცდილების მქონე) შორის. დღეის მდგომარეობით მოქმედი მრჩეველთა საბჭო შედგება 12 წევრისაგან.

„ოფიციალური სტატისტიკის შესახებ“ საქართველოს კანონის თანახმად, მრჩეველთა საბჭოს ფუნქციებს მიეკუთვნება:

1. საქსტატისათვის სტატისტიკურ საქმიანობასთან დაკავშირებით კონსულტაციის გაწევა და კომპეტენციის ფარგლებში რეკომენდაციების წარდგენა;
2. სტატისტიკური სამუშაოების პროგრამის პროექტის ანალიზი და რეკომენდაციების შემუშავება;
3. სტატისტიკურ საქმიანობაში გამოსაყენებელი სტატისტიკური სტანდარტებისა და მეთოდოლოგიის ანალიზი და საქსტატის საბჭოსათვის წინადადებების მომზადება;
4. სტატისტიკური მეთოდების განხილვა, სტატისტიკური მეთოდოლოგიის სრულყოფასთან დაკავშირებით საქსტატის საბჭოსთვის კონსულტაციის გაწევა ან/და წინადადებების წარდგენა;
5. საქსტატის საქმიანობის ეფექტიანობის ზრდასთან დაკავშირებით წინადადებებისა და რეკომენდაციების მომზადება;
6. სტატისტიკური ინფორმაციის გავრცელებასთან დაკავშირებით რეკომენდაციების მომზადება;
7. სტატისტიკის დარგის განვითარებასთან დაკავშირებით წინადადებებისა და რეკომენდაციების მომზადება;
8. რესპონდენტებთან კომუნიკაციის მექანიზმებისა და მეთოდების შესახებ წინადადებებისა და რეკომენდაციების წარდგენა;
9. გამოუპასუხებლობის შემცირების ღონისძიებების შესახებ წინადადებებისა და რეკომენდაციების წარდგენა.

მრჩეველთა საბჭოს გადაწყვეტილებებს აქვს სარეკომენდაციო ხასიათი.

მრჩეველთა საბჭოს წევრები არიან

გოგიტა თოდრაძე

დაბადების თარიღი:

1980 წლის 13 ივლისი

2018 წლის მაისიდან საქსტატის

აღმასრულებელი დირექტორი.

საბჭოს თავჯდომარე.

დავით ნარმანია

დაბადების თარიღი:

1979 წლის 7 მარტი

თსუ-ს პროფესორი, მენეჯმენტის და
ადმინისტრირების კათედრის გამგე.

ზაზა ბროლაძე

დაბადების თარიღი:

1974 წლის 2 აპრილი

2017 წლიდან პოლიტიკისა და
მართვის კონსალტინგ ჯგუფის (PMCG)
გამგეობის წევრი.

ზაზა ჟელიძე

დაბადების თარიღი:

1972 წლის 9 აპრილი

2015 წლიდან გაეროს სურსათის და
სოფლის მეურნეობის ორგანიზაციის (FAO)
კონსულტანტი სტატისტიკის მიმართულებით.

თამარ საბედაშვილი

დაბადების თარიღი:

1978 წლის 18 იანვარი

2018 წლის ივლისიდან გაეროს
ქალთა ორგანიზაციის (UN Women)
წარმომადგენლის მოადგილე.

ნინო აბესაძე

დაბადების თარიღი:

1965 წლის 24 თებერვალი

2006 წლის სექტემბრიდან ივანე ჯავახიშვილის
სახელობის თბილისის სახელმწიფო
უნივერსიტეტის ეკონომიკური და სოციალური
სტატისტიკის კათედრის ასოცირებული
პროფესორი.

დემნა ძირკვაძე

დაბადების თარიღი:

1982 წლის 21 თებერვალი

2015 წლის ნოემბრიდან აშშ-ის
სოფლის მეურნეობის დეპარტამენტის
(სამინისტროს) წარმომადგენელი
საქართველოში.

ლევან ვიფსვაძე

დაბადების თარიღი:

1974 წლის 4 ოქტომბერი

2019 წლიდან საქართველოს ბიზნეს ასოციაციის აღმასრულებელი დირექტორი.

ლაშა ლაბაძე

დაბადების თარიღი:

1985 წლის 4 მაისი

2016 წლიდან საქართველოს დამსაქმებელთა ასოციაციის აღმასრულებელი დირექტორი.

ლელა ბაქრაძე

დაბადების თარიღი:

1958 წლის 23 ნოემბერი

2014 წლის იანვრიდან გაეროს მოსახლეობის ფონდის (UNFPA) საქართველოს ოფისის ხელმძღვანელი.

მინხილ ჟელიძე

დაბადების თარიღი:

1976 წლის 8 აპრილი

2015 წლის იანვრიდან საქართველოს მცირე და საშუალო სანარმოთა ასოციაციის პრეზიდენტი.

იოსებ ბერიკაშვილი

დაბადების თარიღი:

1985 წლის 20 სექტემბერი

2018 წლის მარტიდან შპს „კავკასიის უნივერსიტეტი“-ს ეკონომიკის სკოლის დეკანი.

ოთარ ანგურიძე

დაბადების თარიღი:

1985 წლის 23 დეკემბერი

2015 წლის თებერვლიდან თსუ-ს ანალიზისა და პროგნოზირების ცენტრის გამგეობის თავმჯდომარე.



ორგანიზაციული სტრუქტურა და საშტატო განრიგი



თავი II

საქსტატის საშტატო განრიგი

აღმასრულებელ დირექტორს ჰყავს ორი მოადგილე. საქსტატის სტრუქტურაში შედის 10 დეპარტამენტი (ეროვნული ანგარიშების დეპარტამენტი, საგარეო ვაჭრობისა და უცხოური ინვესტიციების სტატისტიკის დეპარტამენტი, ბიზნეს სტატისტიკის დეპარტამენტი, ფასების სტატისტიკის დეპარტამენტი, სოციალური სტატისტიკის დეპარტამენტი, სოფლის მეურნეობისა და გარემოს სტატისტიკის დეპარტამენტი, მოსახლეობის აღწერისა და დემოგრაფიული სტატისტიკის დეპარტამენტი, სტრატეგიული დაგეგმვის, კოორდინაციისა და კომუნიკაციის დეპარტამენტი, შიდა აუდიტის დეპარტამენტი, ინფორმაციული ტექნოლოგიების დეპარტამენტი) და 11 ტერიტორიული ორგანო – თბილისის სტატისტიკის ბიურო, აჭარის სტატისტიკის ბიურო, სამცხე-ჯავახეთის სტატისტიკის ბიურო, შიდა ქართლის სტატისტიკის ბიურო, ქვემო ქართლის სტატისტიკის ბიურო, სამეგრელო-ზემო სვანეთის სტატისტიკის ბიურო, იმერეთის სტატისტიკის ბიურო, კახეთის სტატისტიკის ბიურო, მცხეთა-მთიანეთის სტატისტიკის ბიურო, რაჭა-ლეჩხუმისა და ქვემო სვანეთის სტატისტიკის ბიურო და გურიის სტატისტიკის ბიურო. **(იხილეთ დანართი 1).**

საქსტატის საშტატო განრიგი დამტკიცებულია საქსტატის საბჭოს 2018 წლის 2 აგვისტოს №11 დადგენილებით.

ჩვენი გუნდი



გოგითა თოდრაძე

აღმასრულებელი დირექტორი



კაკა შავიშვილი

აღმასრულებელი დირექტორის
მოადგილე



ლია ძეხისაური

აღმასრულებელი დირექტორის
მოადგილე



ბორის (ბათუ) ეზუბაია

სტრატეგიული დაგეგმვის,
კოორდინაციისა და კომუნიკაციის
დეპარტამენტის უფროსი



მარიამ ყაველაშვილი

სტრატეგიული დაგეგმვის,
კოორდინაციისა და კომუნიკაციის
დეპარტამენტის უფროსის
მოადგილე, PR-მენეჯერი



ვასილ ნაჭაძე

სოციალური სტატისტიკის
დეპარტამენტის უფროსი



გიორგი სანაძე

სოფლის მეურნეობისა და
გარემოს სტატისტიკის
დეპარტამენტის უფროსი



გიორგი თეთრაული

ფასების სტატისტიკის
დეპარტამენტის უფროსი



დავით კვაკატაძე

ბიზნეს სტატისტიკის
დეპარტამენტის უფროსი



შორენა ჩიკლაური

მოსახლეობის აღწერისა და
დემოგრაფიული სტატისტიკის
დეპარტამენტის უფროსი



არჩილ ხვედელიძე

შიდა აუდიტის დეპარტამენტის
უფროსი



ლევან ქარსაულიძე

ეროვნული ანგარიშების
დეპარტამენტის უფროსი



მაკა კალანდარიშვილი

საგარეო ვაჭრობისა და უცხოური
ინვესტიციების სტატისტიკის
დეპარტამენტის უფროსი



ალექსანდრე ამბოკაძე

ინფორმაციული ტექნოლოგიების
დეპარტამენტის უფროსი

შტატგარეშე თანამშრომლები

ოფიციალური სტატისტიკის წარმოების თავისებურებებიდან და სტატისტიკური გამოკვლევის მიზნებიდან გამომდინარე, საქსტატში დასაქმებულია შტატგარეშე თანამშრომელთა საკმაოდ დიდი რაოდენობა, რომელთა აბსოლუტური უმრავლესობა ახორციელებს სხვადასხვა სახის სტატისტიკური გამოკვლევის მონაცემთა შეგროვებას და დამუშავებას (საველე სამუშაოებს).

სხვადასხვა სტატისტიკური გამოკვლევის განხორციელებისა და სხვა პარალელური ფუნქციების განხორციელების მიზნით, 2020 წლის განმავლობაში, დაქირავებულ შტატგარეშე თანამშრომელთა რიცხოვნობა იცვლებოდა კვარტალების მიხედვით, ჩატარებული გამოკვლევებიდან გამომდინარე. შესაბამისად, წლის განმავლობაში მათი მაქსიმალური რაოდენობა განისაზღვრა 720 ერთეულით.

აღნიშნული რაოდენობის შტატგარეშე თანამშრომელთა აყვანა განხორციელდა საქართველოს მთავრობის 2019 წლის 26 დეკემბრის №2704 განკარგულების საფუძველზე.

კადრების შერჩევა

2020 წელს საქსტატში ადგილი ჰქონდა როგორც კადრების გადინებას, ისე მიღებას. საშტატო განრიგით გათვალისწინებულ თანამდებობებზე კანდიდატების შერჩევა ხორციელდებოდა კონკურსის საფუძველზე. წლის განმავლობაში საქსტატში გამოცხადებული იყო ღია კონკურსი შტატით გათვალისწინებულ 8 ვაკანტურ თანამდებობაზე. ვაკან-

ტურ თანამდებობებზე განაცხადი შემოიტანა სულ 338 კანდიდატმა. კონკურსის ბოლო ეტაპზე (გასაუბრებაზე) მოწვეული იყო 53 კანდიდატი, კონკურსის შედეგად თანამდებობაზე 2020 წელს დაინიშნა 2 კანდიდატი, ხოლო დანარჩენ ვაკანტურ თანამდებობებზე კანდიდატების დანიშვნა განხორციელდა 2021 წლის იანვარში.



საქსტატის 2020 წლის ბიუჯეტი



თავი III

საქსტატის დაფინანსების
წყაროს წარმოადგენს:

სახელმწიფო ბიუჯეტი, გრანტები და შემოსავლები
ეკონომიკური საქმიანობიდან.

„საქართველოს 2020 წლის სახელმწიფო ბიუჯეტის შესახებ“ საქართველოს კანონის შესაბამისად, სახელმწიფო ბიუჯეტის ასიგნებები შეადგენდა 10 120 000 ლარს, გრანტის სახით მიღებული მიზნობრივი ფინანსური დახმარების გეგმა - 576 473 ლარს, ხოლო ეკონომიკური საქმიანობის ბიუჯეტის ხარჯების გეგმა - 277 600 ლარს.

2020 წლის საქსტატის შემოსავლების გეგმამ სულ შეადგინა 10 974 073 ლარი.

2020 წლის საქსტატის საკასო ხარჯების მოცულობამ შეადგინა 9 956 154 ლარი, მათ შორის: საბიუჯეტო სახსრები – 9 400 595 ლარი, მიზნობრივი ფინანსური დახმარება (გრანტები) – 467 006 ლარი, საკუთარი სახსრების საკასო ხარჯი - 88 553 ლარი.

ეკონომიკური კლასიფიკაციის მუხლების მიხედვით ხარჯები შემდეგნაირად კლასიფიცირდება:

- **შრომის ანაზღაურება** – 4 180 146 ლარი, (მ.შ. თანამდებობრივი სარგო - 4 177 646 ლარი, დანამატი - 2 500 ლარი);
- **საქონელი და მომსახურება** – 5 341 984 ლარი, მათ შორის:
 - შრომითი ხელშეკრულებით დასაქმებულ პირთა ანაზღაურება – 4 499 906 ლარი, (მ.შ. თანამდებობრივი სარგო - 4 498 506 ლარი, დანამატი - 1 400 ლარი);
 - მივლინება – 42 089 ლარი;
 - ოფისის ხარჯი – 467 504 ლარი;
 - წარმომადგენლობითი ხარჯი – 2 705 ლარი;
 - სამედიცინო ხარჯი - 3 805 ლარი;
 - რბილი ინვენტარის შეძენის ხარჯი - 1 748 ლარი;
 - ტრანსპორტის ექსპლუატაცია – 95 428 ლარი;
 - სხვა დანარჩენი საქონელი და მომსახურება - 228 799 ლარი;
- **გრანტი** - 58 282 ლარი;
- **სოციალური უზრუნველყოფა** - 69 122 ლარი;
- **სხვა ხარჯები** - 53 004 ლარი;
- **არაფინანსური აქტივების ზრდა** - 253 616 ლარი.

საანგარიშო წლის განმავლობაში, „2020 წლის სახელმწიფო ბიუჯეტის შესახებ“ საქართველოს კანონისა და „საბიუჯეტო კოდექსის“ შესაბამისად, განხორციელდა დასაშვები ცვლილებები (გადანაწილება) საქსტატის ასიგნებებში.

ზემოთ აღნიშნულის შედეგად, საქსტატის 2020 წლის დაზუსტებული გეგმა-ხარჯი დაფინანსების წყაროების მიხედვით ჩამოყალიბდა ქვემოთ წარმოდგენილი ცხრილის სახით:

საქსტატის 2020 წლის ბიუჯეტის შესრულება
- საბიუჯეტო ასიგნებები (ლარი)

ორგანი- ზაციული კოდი	დასახელება	2020 წლის დამთავრებული გეგმა	ცვლილება	2020 წლის დაზუსტებული გეგმა	2020 წლის საკასო შესრულება	სხვაობა (5-6)	შესრუ- ლების % (6/5*100)
1	2	3	4	5	6	7	8
47 00	სსიპ-საქართველოს სტატისტიკის ეროვნული სამსახური (საქსტატი)	10 580 000.0	-460 000.0	10 120 000.0	9 400 595.0	719 405.0	93
	მომუშავეთა რიცხოვნობა	214		213	213		
	ხარჯები	10 500 000.0	-765 000.0	9 735 000.0	9 151 079.0	583 921.0	94
	შრომის ანაზღაურება	4 400 000.0	-110 000.0	4 290 000.0	4 180 146.0	109 854.0	97
	საქონელი და მომსახურება	5 910 000.0	-616 000.0	5 294 000.0	4 893 353.2	400 646.8	92
	სოციალური უზრუნველყოფა	170 000.0	-39 000.0	131 000.0	69 121.9	61 878.1	53
	სხვა ხარჯები	20 000.0	0.0	20 000.0	8 457.8	11 542.2	42
	არაფინანსური აქტივების ზრდა	80 000.0	305 000.0	385 000.0	249 516.0	135 484.0	65
47 01	სტატისტიკური სამუშაოების დაგეგმვა და მართვა	5 730 000.0	155 000.0	5 885 000.0	5 395 399.9	489 600.2	92
	მომუშავეთა რიცხოვნობა	214		213	213		
	ხარჯები	5 680 000.0	-180 000.0	5 500 000.0	5 145 883.9	354 116.2	94
	შრომის ანაზღაურება	4 400 000.0	-110 000.0	4 290 000.0	4 180 146.0	109 854.0	97
	საქონელი და მომსახურება	1 100 000.0	-20 000.0	1 080 000.0	901 864.8	178 135.2	84
	სოციალური უზრუნველყოფა	160 000.0	-50 000.0	110 000.0	55 415.2	54 584.8	50
	სხვა ხარჯები	20 000.0	0.0	20 000.0	8 457.8	11 542.2	42
	არაფინანსური აქტივების ზრდა	50 000.0	335 000.0	385 000.0	249 516.0	135 484.0	65
47 02	სტატისტიკური სამუშაოების სახელმწიფო პროგრამა	4 850 000.0	-615 000.0	4 235 000.0	4 005 195.2	229 804.9	95
	ხარჯები	4 820 000.0	-585 000.0	4 235 000.0	4 005 195.2	229 804.9	95
	საქონელი და მომსახურება	4 810 000.0	-596 000.0	4 214 000.0	3 991 488.5	222 511.5	95
	სოციალური უზრუნველყოფა	10 000.0	11 000.0	21 000.0	13 706.7	7 293.3	65
	არაფინანსური აქტივების ზრდა	30 000.0	-30 000.0	0.0	0.0	0.0	0

სტატისტიკური სამუშაოების დაგეგმვა და მართვა (საბიუჯეტო ასიგნებები) 4701

სტატისტიკური სამუშაოების დაგეგმვისა და მართვის დამტკიცებული ბიუჯეტი შეადგენდა 5 730 000 ლარს, დაზუსტებული - 5 885 000 ლარს, შესრულებამ შეადგინა - 5 395 400 ლარი, რაც დაზუსტებული გეგმის 92%-ია.

ეკონომიამ შეადგინა - 489 600 ლარი. აღნიშნული ეკონომია გამოიწვია საშტატო განრიგში არსებული ვაკანტური პოზიციების გამო შრომის ანაზღაურების მუხლის აუთვისებლობამ; დისტანციურ რეჟიმში მუშაობის გამო სოციალური უზრუნველყოფის მუხლის აუთვისებლობამ და სახელმწიფო შესყიდვების ტენდერების შედეგად მიღწეული ფასების კლებამ.

საანგარიშო პერიოდში განხორციელდა სტატისტიკური სამუშაოების პროგრამის შესაბამისი სტატისტიკური გამოკვლევების სამუშაოების დაგეგმვა, მართვა, წარმოება და მონაცემთა გავრცელება; მეთოდოლოგიური და სტატისტიკური სტანდარტების შემუშავება; დასახული ამოცანებისა და მიზნების მისაღწევად საჭირო საკადრო, ფინანსური, მატერიალურ-ტექნიკური და ინფორმაციულ-ტექნოლოგიური რესურსებით უზრუნველყოფა.

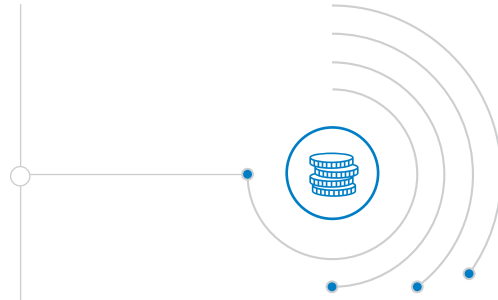
სტატისტიკური სამუშაოების პროგრამა (საბიუჯეტო ასიგნებები) 4702

სტატისტიკური სამუშაოების პროგრამის დამტკიცებული ბიუჯეტი შეადგენდა 4 850 000 ლარს, დაზუსტებული - 4 235 000 ლარს. შესრულებამ შეადგინა 4 005 195 ლარი, რაც დაზუსტებული გეგმის 95%-ს შეადგენს.

ეკონომიამ შეადგინა - 229 805 ლარი, რაც გამომწვეულია იმ გარემოებით, რომ გამოკვლევების მიმდინარეობისას რესპონდენტთა გარკვეული ნაწილი (განსაკუთრებით შინამეურნეობების შემოსავლებისა და ხარჯების გამოკვლევაში, სამუშაო ძალის გამოკვლევაში და სასოფლო მეურნეობათა გამოკვლევაში) უარს აცხადებდა გამოკვლევაში მონაწილეობაზე. შესაბამისად, აღნიშნული გარემოების გამო ვერ ხდებოდა გარკვეული მოცულობის თანხების ათვისება, რადგანაც ინტერვიუერთა შრომის ანაზღაურება დამოკიდებულია ერთეულ სრულ (გამოპასუხებულ) ინტერვიუზე. ამასთანავე, ქვეყანაში COVID-19 ვირუსის გავრცელების გამო შექმნილი ვითარებიდან გამომდინარე, შეჩერდა უცხოელ ვიზიტორთა და გამყვანი ტურიზმის გამოკვლევები.

აღნიშნული პროგრამის ფარგლებში განხორციელდა სტატისტიკური სამუშაოების 2020 წლის პროგრამით გათვალისწინებული სტატისტიკური გამოკვლევების მომზადება, ჩატარება, მონაცემთა მოზიდვა, დამუშავება და გამოკვლევების შედეგების გამოქვეყნება.

**საქსტატის მიერ 2020 წელს
მიღებული მიზნობრივი
დაფინანსება (გრანტები) და
ტექნიკური დახმარება**



საქსტატის მიერ 2020 წლის განმავლობაში დონორ ორგანიზაციებთან გაფორმდა ერთი საგრანტო ხელშეკრულება, ხოლო ორი საგრანტო ხელშეკრულება მოქმედებდა 2019 წლიდან.

გრანტებისა და მიზნობრივი დაფინანსების სახით, საკასო შემოსავალმა 2020 წელს შეადგინა 513 415 ლარი, ხოლო 56 658 ლარი არის 2019 წლის გარდამავალი ნაშთი.

გრანტებისა და მიზნობრივი დაფინანსების საკასო ხარჯები შეადგენს 467 006 ლარს.

ეკონომიკური კლასიფიკაციის მუხლების მიხედვით ხარჯები შემდეგნაირად კლასიფიცირდება:

• საქონელი და მომსახურება – 408 724 ლარი,

მათ შორის:

შრომითი ხელშეკრულებით დასაქმებულ პირთა ანაზღაურება – 304 583 ლარი;

მივლინება - 24 464 ლარი;

ოფისის ხარჯი – 65 748 ლარი;

რბილი ინვენტარის შეძენის ხარჯი - 199 ლარი;

სხვა დანარჩენი საქონელი და მომსახურება - 13 730 ლარი;

• გრანტები - 58 282 ლარი.

გრანტები და მიზნობრივი დაფინანსება გამოყოფილი იყო
შემდეგი მიზნებისთვის:



საქართველოში გაეროს ქალთა ორგანიზაციის წარმომადგენლობის (UN Women) მიერ გამოყოფილი გრანტის მიზანს წარმოადგენდა გენდერული სტატისტიკის გაუმჯობესება, სტატისტიკის გამოყენების არეალის გაფართოება და მონაცემებზე ხელმისაწვდომობის გაუმჯობესება (სტატისტიკური ინფორმაციის მომხმარებელთა ტრენინგები, დროის გამოყენების გამოკვლევის (Time Use Survey) ჩატარება, გენდერული სტატისტიკის პორტალის განახლება, სტატისტიკური პუბლიკაციის გამოცემა).



გაეროს ბავშვთა ფონდის წარმომადგენლობის (UNICEF) მიერ გამოყოფილი გრანტის მიზანს წარმოადგენდა სოციალური დახმარების პროგრამის ზეგავლენის შეფასება ბავშვებზე და მათი ოჯახების კეთილდღეობაზე, კერძოდ, ბავშვის ადრეულ განვითარებაზე, სიღარიბეზე, ჯანმრთელობასა და განათლებაზე, ასევე, არასასურველ გვერდით მოვლენებზე, როგორცაა, მაგალითად, ზრდასრულების დასაქმების მოტივაცია. ამასთან, ბავშვთა ფულადი დახმარებისა და ბავშვთა კვების ვაუჩერების ეფექტის შეფასება.

გაეროს ბავშვთა ფონდის წარმომადგენლობას (UNICEF) მიერ გამოყოფილი მეორე გრანტის მიზანს წარმოადგენდა სტატისტიკის წარმოების გაუმჯობესება, სტატისტიკური მონაცემებისა და ინფორმაციის ხელმისაწვდომობის გაზრდა.

პროექტი შედგებოდა ორი კომპონენტისგან: **კომპონენტი I** - “მრავალინდიკატორული კლასტერული კვლევის” (MICS6) შერჩევაზე დაფუძნებული, ოჯახებისა და ბავშვების კეთილდღეობაზე COVID-19-ის გავლენის რეალურ დროში დაკვირვება (მონაცემთა მონიტორინგი რეალურ დროში); **კომპონენტი II** – „სტატისტიკა ბავშვებისა და მოზარდებისათვის“ და “მრავალინდიკატორული კლასტერული კვლევის” (MICS6) და სხვა მონაცემთა წყაროებზე დაფუძნებული სტატისტიკური პუბლიკაციის შემუშავება.



პროექტის **პირველი კომპონენტის** მიზანი იყო COVID-19-ის ზეგავლენის შეფასება ოჯახებსა და ბავშვებზე, მათ დასაქმებაზე და შემოსავლებზე. აგრეთვე სასურსათო უსაფრთხოების, მიგრაციის და ონლაინ სწავლების საკითხებზე, მათ შორის ოჯახების შესაძლებლობაზე ბავშვთა განვითარების საკითხებში ჩართულობასა და მათზე მზრუნველობის შესახებ.



პროექტის **მეორე კომპონენტის** მიზანს წარმოადგენდა ბავშვთა ინფორმირებულობა მათი უფლებების შესახებ, ასევე ბავშვებისთვის ადვილად აღსაქმელი ფორმებით, სტატისტიკურ ინფორმაციაზე ხელმისაწვდომობის უზრუნველყოფა.

პროექტის ფარგლებში შეიქმნა ახალი პორტალი ბავშვებისა და მოზარდებისთვის, სადაც სხვადასხვა ვიზუალური საშუალებების (ინფოგრაფიკა, ანიმაცია, ვიდეოგრაფიკა და ა.შ.) მეშვეობით, მომხმარებლებს აქვთ შესაძლებლობა, მიიღონ საინტერესო და სასარგებლო ინფორმაცია ქვეყნის სოციალურ-ეკონომიკური და დემოგრაფიული მდგომარეობის შესახებ, აიმაღლონ ცნობიერება საკუთარი ფუნდამენტური უფლებების შესახებ, ასევე, გამოიცა სტატისტიკური პუბლიკაცია „ბავშვები და მოზარდები საქართველოში, 2020“.

გარდა ამისა, სასაქონლო გრანტის სახით, 2020 წლის განმავლობაში, ნატურალური ფორმით მიღებულია 1 396 ლარის ღირებულების ინვენტარი, რომელიც გადმოცემულია ევროკავშირის მიერ.

საქსტატში 2020 წელს მოქმედი საგრანტო ხელშეკრულებების რეესტრი

ფულადი სახით მიღებული					
№	გრანტის გამცემი	გრანტის/მიზნობრივი პროგრამის დასახელება	საგრანტო ხელშეკრულების ვადა	საგრანტო ხელშეკრულების ღირებულება	2020 წლის ხარჯთაღრიცხვის გეგმა (ლარი)
1	გაეროს ქალთა ორგანიზაციის წარმომადგენლობა საქართველოში (UN Women)	გენდერული სტატისტიკის გაუმჯობესება და „დროის გამოყენების გამოკვლევა (Time Use Survey)“	10.07.2019-31.08.2022	221 811.80 აშშ დოლარის ექვივალენტი ლარში	352 246
2	გაეროს ბავშვთა ფონდის წარმომადგენლობა (UNICEF)	„მიზნობრივი სოციალური დახმარების პროგრამის გავლენის შეფასება ბავშვებისა და მათი ოჯახების კეთილდღეობაზე“	07.10.2019-01.03.2020	235 400.00 ლარი	64 977
3	გაეროს ბავშვთა ფონდის წარმომადგენლობა (UNICEF)	„ოჯახებისა და ბავშვების კეთილდღეობაზე COVID-19-ის გავლენის რეალურ დროში დაკვირვება (მონაცემთა მონიტორინგი რეალურ დროში) და სტატისტიკა ბავშვებისა და მოზარდებისათვის“	07.08.2020-31.07.2021	284 200.00 ლარი	159 250

ნატურალური სახით მიღებული					
№	გრანტის გამცემი	გრანტის/მიზნობრივი პროგრამის დასახელება	საგრანტო ხელშეკრულების ვადა	საგრანტო ხელშეკრულების ღირებულება	2020 წლის გეგმა (ლარი)
1	ევროკავშირი	დახმარება		1 396 ლარი	1 396

საქსტატის მიერ 2020 წელს ეკონომიკური საქმიანობიდან მიღებული შემოსავლები და ხარჯები

„ოფიციალური სტატისტიკის შესახებ“ საქართველოს კანონის თანახმად, საქსტატს უფლება აქვს მიიღოს შემოსავლები ეკონომიკური საქმიანობიდან და სტატისტიკური ინფორმაციის გავრცელებიდან.

2020 წლის 1 იანვრის მდგომარეობით გარდამავალი ნაშთი შეადგენდა 139 906 ლარს.

2020 წელს ეკონომიკური საქმიანობიდან მიღებულმა საკასო შემოსავლებმა შეადგინა 68 627 ლარი, მათ შორის:

ა) 47 125 ლარი მიღებულია სტატისტიკურ სამუშაოთა პროგრამის ფარგლებს გარეთ სტატისტიკური მონაცემების გავრცელების საფასურის სახით (ფასიანი ინფორმაცია).

2020 წლის 1 იანვრიდან 2020 წლის 31 დეკემბრამდე პერიოდში, საქსტატში შემოსულია 2279 ოფიციალური მოთხოვნა სტატისტიკური ინფორმაციის მიწოდების შესახებ. აქედან 531 წერილის საფუძველზე განუღებია ფასიანი მომსახურება, 1236 წერილის საფუძველზე გაიცა უფასო ინფორმაცია, 172 წერილზე მომხმარებელს მიეთითა მონაცემთა წყაროდ საქსტატის ვებ-გვერდი, 289 წერილი გაუქმდა განმცხადებლის მოთხოვნის საფუძველზე, 4 წერილით გათვალისწინებული მოთხოვნა არ დაკმაყოფილდა, რადგანაც მოთხოვნილი იყო კონფიდენციალური მონაცემები, ხოლო 47 წერილით გათვალისწინებული მოთხოვნა ვერ დაკმაყოფილდა, რადგან საქსტატს არ გააჩნდა შესაბამისი ინფორმაცია.

2020 წლის განმავლობაში ფასიანი ინფორმაციის მიწოდებიდან შემოსული თანხა (47 125 ლარი) დარგობრივი დეპარტამენტების მიხედვით შემდეგნაირად განაწილდა:

- საგარეო ვაჭრობისა და უცხოური ინვესტიციების სტატისტიკა - 32 565.8 ლარი (მიღებული თანხის 69.1%)
- ბიზნეს სტატისტიკა - 11 722.6 ლარი (24.9%)
- ფასების სტატისტიკა - 1 869.9 ლარი, (4.0%)
- სოციალური სტატისტიკა - 692.4 ლარი, (1.4%)
- ეროვნული ანგარიშების სტატისტიკა - 159.0 ლარი, (0.3%)
- სოფლის მეურნეობის და გარემოს სტატისტიკა - 85.5 ლარი, (0.2%)
- სტრატეგიული დაგეგმვა, კოორდინაცია და კომუნიკაცია - 30.0 ლარი, (0.1%)

ბ) 20 916 ლარი მიღებულია სხვადასხვა დამკვეთისთვის ჩატარებული სტატისტიკური გამოკვლევებისთვის გაფორმებული მომსახურების ხელშეკრულების ფარგლებში. 2020 წლის განმავლობაში სულ გაფორმდა მსგავსი ტიპის ორი ხელშეკრულება:

№	პროექტის დამკვეთი	პროექტის დასახელება	ხელშეკრულების ვადა	ხელშეკრულების ღირებულება (ლარი)	2020 წელს მიღებული დაფინანსება (ლარი)
1	საქართველოს ეკონომიკისა და მდგრადი განვითარების სამინისტრო	უნარებზე სანარმოთა მოთხოვნის გამოკვლევა	01.11.2019-09.03.2020	57 885	13 272
2	გაეროს ბავშვთა ფონდი (UNICEF)	მრავალინდიკატორული კვლევის ტყვიის მოდულის მონაცემების დამატებითი ანალიზი	15.04.2020-04.05.2020	7 644	7 644

გ) 586 ლარი შეადგენს კურსთაშორისი სხვაობებიდან მიღებულ შემოსავალს.

2020 წელს ეკონომიკური საქმიანობიდან მიღებული შემოსავლებიდან, საქსტატის მიერ გაწეულმა საკასო ხარჯებმა სულ შეადგინა 88 553 ლარი. ეკონომიკური კლასიფიკაციის მუხლების მიხედვით ხარჯები შემდეგნაირად კლასიფიცირდება:

საქონელი და მომსახურება – 39 907 ლარი, მათ შორის:

შრომითი ხელშეკრულებით დასაქმებულ პირთა ანაზღაურება – 16 748 ლარი;

ოფისის ხარჯი – 20 082 ლარი;

ტრანსპორტის ხარჯი – 2 360 ლარი;

სხვა დანარჩენი საქონელი და მომსახურება - 717 ლარი;

• **სხვა ხარჯები (გადასახადები) – 44 546 ლარი;**

• **არაფინანსური აქტივების ზრდა - 4 100 ლარი.**

2020 წლის 31 დეკემბრის მდგომარეობით ნაშთი შეადგენს 119 980 ლარს.



2020 წელს განხორციელებული ცვლილებები



თავი IV

2020 წელს საქსტაში განხორციელებული ცვლილებებისა და დანერგილი სიახლეების წარმოდგენა შესაძლებელია რამდენიმე ძირითად მიმართულებად:



მონაცემთა ხარისხის გაუმჯობესება და ხარისხის აუდიტი



სტატისტიკის არეალის გაფართოება



სტატისტიკის გამოყენების გაუმჯობესება



ახალი პროდუქტების შექმნა და ახალი სერვისების ამოქმედება

**მონაცემთა ხარისხის
გაუმჯობესება და
ხარისხის აუდიტი**



მონაცემთა ხარისხის გაუმჯობესების თვალსაზრისით მნიშვნელოვანია არსებული მეთოდოლოგიის პერიოდული გადასინჯვა და მიმდინარე საერთაშორისო სტანდარტებთან შესაბამისობის უზრუნველყოფა, პირველად მონაცემთა ხარისხის მუდმივი მონიტორინგი, მონაცემთა შეგროვების უფრო ეფექტური, თანამედროვე სისტემების დანერგვა და ადმინისტრაციული მონაცემების მაქსიმალურად გამოყენება.

2018-2019 წლებში ჩატარებული საქართველოს სტატისტიკის ეროვნული სისტემის გლობალური შეფასების რეკომენდაციების შესაბამისად, მონაცემთა ხარისხის გაუმჯობესების სამუშაოების კოორდინაციის გაძლიერების მიზნით, საქსტატში შეიქმნა სამუშაო ჯგუფი, რომელიც ზედამხედველობას უწევს ხარისხის მართვის სისტემის შემდგომი დანერგვის მსვლელობას. იმავე მისიის რეკომენდაციის თანახმად, შემუშავდა ხარისხის პოლიტიკის დოკუმენტი, რომელშიც ცალკეული მიმართულებების მიხედვით ჩამოყალიბდა საქსტატში სტატისტიკური პროცესებისა და მონაცემების ხარისხის უზრუნველყოფის ინსტრუმენტები.

2020 წელს ხარისხის მართვის თვალსაზრისით განეული სამუშაოებიდან აღსანიშნავია, რომ გრძელდებოდა ევროკავშირის შესაბამისი სტანდარტის (ESMS –Euro-SDMX Metadata Structure) საფუძველზე შემუშავებული და დამტკიცებული მეტამონაცემების/ხარისხის ანგარიშების მომზადება. მომზადებულია მეტამონაცემები სტატისტიკური პროცესების უმეტესობისთვის. ისინი შეიცავს ხარისხის ანგარიშების ელემენტებს და განთავსებულია საქსტატის ვებ-გვერდზე. 2020 წელს შემუშავდა მეტამონაცემების მართვის სისტემის კონცეფცია, რომლის საფუძველზეც ყალიბდება მეტამონაცემების მომზადების და გავრცელების საერთაშორისო სტანდარტების შესაბამისი მართვის მექანიზმი.

საბოლოო სტატისტიკური პროდუქტების მაღალი ხარისხის უზრუნველყოფის მიზნით, ერთ-ერთ აუცილებელ პირობას წარმოადგენს პირველად მონაცემთა ხარისხის მუდმივი შეფასება და მონიტორინგი. ამ მხრივ, საქსტატის შესაბამისი სტრუქტურული ერთეულების მიერ, წლის განმავლობაში მუდმივად ხორციელდებოდა სავსე სამუშაოების შემოწმება ცალკეული გამოკვლევების ფარგლებში.

მონაცემთა ხარისხის გაუმჯობესების თვალსაზრისით მნიშვნელოვანია ასევე, ადმინისტრაციული მონაცემების მაქსიმალურად გამოყენება და ალტერნატიული წყაროების ძიება. ამასთან, საერთაშორისო პრაქტიკის მიხედვით, მონაცემთა მაღალი ხარისხი მიიღწევა გამოკვლევების შედეგების კომბინირებით ადმინისტრაციულ მონაცემებთან. ამ თვალსაზრისით, საქსტატმა წლის განმავლობაში მნიშვნელოვანი ნაბიჯები გადადგა ბიზნეს სტატისტიკის, ფასების სტატისტიკის და ეროვნული ანგარიშების მიმართულებით.



მონაცემების ხარისხისა და შესადარისობის უზრუნველყოფისთვის, ძალზედ მნიშვნელოვანია საერთაშორისო სტატისტიკური კლასიფიკაციების და მათი ეროვნული ანალოგების დანერგვა. ამ მხრივ, 2020 წელს აღსანიშნავია საქართველოში პროდუქციისა (საქმიანობის სახეების მიხედვით) და დასაქმების კლასიფიკაციების სამოქმედოდ შემოღება. გარდა ამისა, ქართულ ენაზე ითარგმნა და სამოქმედოდ იქნა შემოღებული აქტივობების კლასიფიკაცია (ICATUS), რომელიც გამოიყენება დროის გამოყენების გამოკვლევაში.

სტატისტიკური ინფორმაციის ხარისხზე არსებით გავლენას ახდენს ასევე, მონაცემთა შეგროვების თანამედროვე სისტემების არსებობა. ამ მიზნით, საქსტატმა განახორციელა ბიზნეს სტატისტიკის მონაცემთა შეგროვების სისტემების (ონლაინ გამოკვლევების კითხვარები) გაუმჯობესება. გარდა ამისა, სამომხმარებლო ფასების გამოკვლევაში დაიწყო სკანერული მონაცემების მიღება და დამუშავება. კერძოდ, მიმდინარეობს პროდუქციის ბარ-კოდის (EAN code) COICOP-ზე გადამყვანის შექმნის მოსამზადებელი სამუშაოები, რაც წარმოადგენს ერთ-ერთ ფუნდამენტურ ეტაპს სკანერული მონაცემების გამოყენების მიმართულებით. სკანერული მონაცემების გამოყენება ინფლაციის მაჩვენებლის გაანგარიშებისას მნიშვნელოვნად გაზრდის მონაცემთა ხარისხს, მოცვას და სანდოობას.

მუშაობა ახალი კანონის პროექტზე:

„ერთი მხრივ, საქართველოსა და მეორე მხრივ, ევროკავშირს და ევროპის ატომური ენერჯის გაერთიანებას და მათ წევრ სახელმწიფოებს შორის ასოცირების შესახებ შეთანხმებისა“ და საქართველოსა და ევროკავშირს შორის ასოცირების დღის წესრიგის განხორციელების ეროვნული სამოქმედო გეგმების შესაბამისად, საქართველოს ვალდებულებას წარმოადგენდა ოფიციალური სტატისტიკის სფეროში კანონმდებლობის დაახლოება საერთაშორისო სტანდარტებთან და ევროპულ კანონმდებლობასთან.

ევროპის სტატისტიკის პრაქტიკის კოდექსთან და გაეროს ოფიციალური სტატისტიკის ფუნდამენტურ პრინციპებთან საქართველოს სტატისტიკის სისტემის შესაბამისობის დასადგენად, 2018-2019 წლებში ევროსტატმა (Eurostat), ევროპის თავისუფალი ვაჭრობის ასოციაციამ (EFTA) და გაერთიანებული ერების ევროპის ეკონომიკურმა კომისიამ (UNECE) საქართველოს სტატისტიკის ეროვნული სისტემის გლობალური შეფასება განახორციელეს. გლობალური შეფასების 1-10 და 20-22 რეკომენდაციები პირდაპირ ეხება საკანონმდებლო ნორმატივებს და მოითხოვს კანონის არსობრივ ცვლილებებს.

საქართველოს მთავრობის 2019 წლის 29 ნოემბრის № 585 დადგენილებით, დამტკიცდა 2020-2023 წლების საქართველოს ოფიციალური სტატისტიკის ეროვნული სისტემის განვითარების სტრატეგია, რომლის ერთ-ერთ ამოცანას წარმოადგენს „ოფიციალური სტატისტიკის შესახებ“ საქართველოს კანონის ცვლილება.

ყოველივე ზემოაღნიშნულის საფუძველზე, საქართველოს სტატისტიკის ეროვნული სამსახურის მიერ, უცხოელი ექსპერტების ჩართულობით, შემუშავდა და საქართველოს მთავრობას წარედგინა „ოფიციალური სტატისტიკის შესახებ“ საქართველოს კანონის პროექტი. ახალი კანონპროექტი ეფუძნება გლობალური შეფასების რეკომენდაციებს, ასევე ევროპის სტატისტიკის მოდელურ კანონს და სრულ შესაბამისობაშია ასოცირების შესახებ შეთანხმების მე-4 თავის 286-ე მუხლთან, რომლის თანახმად: „მხარეები განავითარებენ და განამტკიცებენ თანამშრომლობას სტატისტიკის საკითხებში, რაც ხელს შეუწყობს დროული, საერთაშორისო დონეზე შესადარისი და საიმედო სტატისტიკური მონაცემების უზრუნველყოფის გრძელვადიანი მიზნის შესრულებას.



სტატისტიკის არეალის გაფართოება



სტატისტიკის არეალის გაფართოების თვალსაზრისით, მნიშვნელოვანია ახალი გამოკვლევების დაგეგმვა ან არსებულის მოდიფიკაცია, რომლის საფუძველზეც მოხდება ახალი ინდიკატორების წარმოება. 2020 წელს საქსტატის მიერ შეიქმნა სხვადასხვა სახის ახალი სტატისტიკური პროდუქტი და დაინერგა ახალი მაჩვენებლები, ასევე ჩატარდა ახალი გამოკვლევები. კერძოდ, 2020 წლიდან ფასების სტატისტიკაში დაინერგა ახალი მაჩვენებლები:

- სატელეკომუნიკაციო მომსახურების მწარმოებელთა ფასების ინდექსი;
- მწარმოებელთა ფასების ინდექსი დროებითი განთავსების საშუალებებით და საკვებით უზრუნველყოფის მომსახურებაზე;
- ადგილობრივ ბაზარზე მიწოდების მწარმოებელთა ფასების ინდექსი;
- მწარმოებელთა ფასების ინდექსი სატრანსპორტო და სასაწყობო მომსახურებაზე.



მნიშვნელოვანია ასევე დაუკვირვებადი ეკონომიკის მასშტაბების შემცირება, რაც შესაძლებელია სპეციალური სტატისტიკური გამოკვლევებისა და სხვადასხვა სახის ადმინისტრაციულ მონაცემთა დამუშავების საფუძველზე. ამ მიზნით, საქსტატმა 2020 წელს ჩაატარა დაუკვირვებადი ეკონომიკის გამოკვლევა განათლებისა და უძრავი ქონებით ოპერაციების სფეროებში, ხოლო 2021 წელს დაგეგმილია მსგავსი გამოკვლევის ჩატარება ტრანსპორტისა და ჯანდაცვის სფეროებში;

გარდა ზემოთქმულისა, 2020 წლიდან საფუძველი ჩაეყარა შემდეგ გამოკვლევებს, რომელთა ნაწილი აქამდე არ ტარდებოდა:

- 2020 წელს საქსტატში ჩატარდა მომსახურებით საერთაშორისო ვაჭრობის საპილოტე გამოკვლევა, რომელიც 2021 წლიდან რეგულარულ ხასიათს მიიღებს;
- სოფლის მეურნეობის სტატისტიკის ფარგლებში დამატებით გაანგარიშდა რამდენიმე ახალი მაჩვენებელი;
- გარემოს სტატისტიკის მიმართულებით, გაეროს ევროპის ეკონომიკური კომისიის (UNECE) მოთხოვნების შესაბამისად, გაანგარიშდა დამატებითი გარემოსდაცვითი ინდიკატორი (სათბურის გაზის ემისიები);
- დასრულდა გამოკვლევა: „მიზნობრივი სოციალური დახმარების პროგრამის გავლენის შეფასება ბავშვებისა და მათი ოჯახების კეთილდღეობაზე“;
- განხორციელდა „ოჯახებისა და ბავშვების კეთილდღეობაზე COVID-19-ის გავლენის შეფასების (გამოკვლევის)“ პირველი ტალღა, რომელიც დაფუძნებულია მრავალინდიკატორული კლასტერული გამოკვლევის (MICS6) შერჩევაზე.
- დაიწყო „დროის გამოყენების გამოკვლევა“.

სტატისტიკის გამოყენების გაუმჯობესება



სტატისტიკის გამოყენების გაუმჯობესების თვალსაზრისით, საქსტატის ერთ-ერთ პრიორიტეტს წარმოადგენს ინტენსიური თანამშრომლობა მედიასთან, აქტიური დიალოგი მომხმარებლებთან და მათი მოთხოვნებისა და საჭიროებების შესწავლა-გაანალიზება.

ზემოთ აღნიშნულ მიზნებს ემსახურება ასევე ანალიტიკური საქმიანობის გაღრმავება, რაც მნიშვნელოვნად აუმჯობესებს საქსტატის მიერ წარმოებული მონაცემების გამოყენებას, აადვილებს დაგეგმვის და გადაწყვეტილების მიღების პროცესებს სხვადასხვა დონეზე და ამცირებს გავრცელებული ინფორმაციის არასწორი ინტერპრეტაციის რისკებს.

გასული წლების მსგავსად, 2020 წლის განმავლობაში, საქსტატი აქტიურად თანამშრომლობდა სტატისტიკური ინფორმაციის მომხმარებლებთან. ორმხრივი თანამშრომლობის ფარგლებში, პანდემიის მიუხედავად იმართებოდა შეხვედრები, როგორც სტატისტიკური ინფორმაციის მომხმარებლებთან, ისე რესპონდენტებთან. საქსტატის ხელმძღვანელობამ ჩაატარა რამდენიმე გასვლითი შეხვედრა რეგიონებში (მცხეთა-მთიანეთი, იმერეთი, ქვემო ქართლი), რომლებსაც სახელმწიფო რწმუნებულებთან ერთად ესწრებოდნენ ადგილობრივი მმართველობისა და თვითმმართველობების, ბიზნესის, არასამთავრობო ორგანიზაციებისა და მედიის წარმომადგენლები. სამწუხაროდ, ახალი კორონავირუსის გავრცელებით გამოწვეული რეგულაციებიდან გამომდინარე, 2020 წელს გეგმით გათვალისწინებული გასვლითი შეხვედრები დანარჩენ რეგიონებში, სრულად ვერ განხორციელდა.





წლის განმავლობაში რეგულარულად ტარდებოდა თემატური სამუშაო შეხვედრები სხვადასხვა მიზნობრივ ჯგუფებთან (როგორც პირისპირ, ისე ონლაინ რეჟიმში). რეგულარულად მიმდინარეობდა ასევე შეხვედრები საერთაშორისო ორგანიზაციების წარმომადგენლებთან.



გენდერული თანასწორობის, ქალთა მიმართ ძალადობისა და ოჯახში ძალადობის საკითხებზე მომუშავე უწყებათაშორისი კომისიის მხარდაჭერილი პროექტის - „ევროკავშირი საქართველოსთვის“ ფინანსური დახმარებით, საქსტატმა, წლის განმავლობაში, მომხმარებლებისთვის ჩაატარა ოთხი ტრენინგი, რომლებშიც მონაწილეობა მიიღეს გადაწყვეტილების მიმღებმა პირებმა სახელმწიფო უწყებებიდან და ადგილობრივი თვითმმართველობის ორგანოებიდან.



გასვლით სამუშაო შეხვედრებს საქსტატის აღმასრულებელი დირექტორი - გოგიტა თოდრაძე ხელმძღვანელობდა, რომელშიც საქართველოს რეგიონული განვითარებისა და ინფრასტრუქტურის მინისტრის მოადგილესთან ერთად მონაწილეობას იღებდნენ ქ. თბილისის, აჭარის, გურიის, სამეგრელო-ზემო სვანეთის, რაჭა-ლეჩხუმის, ქვემო ქართლის, შიდა ქართლის, კახეთის, იმერეთისა და სამცხე-ჯავახეთის სხვადასხვა მუნიციპალიტეტების მერები და მათი წარმომადგენლები.

რამდენიმე დღიანი სამუშაო შეხვედრისას მონაწილეები გაეცნენ საქართველოს სტატისტიკის სისტემის განვითარების ძირითად მიმართულებებს, საქსტატის მიერ წარმოებულ პროდუქტებს და 2020-2023 წლების განვითარების სტრატეგიას. განიხილეს გენდერული სტატისტიკის ინდიკატორები და მათ გამოყენებასთან დაკავშირებული საკითხები, იმსჯელეს სხვადასხვა სახის მონაცემთა საჭიროებებზე.



ორგანიზაციებს შორის თანამშრომლობის გაღრმავების, კოორდინაციის გაუმჯობესებისა და სტატისტიკური ინფორმაციის გაცვლის მიზნით, გაფორმდა ურთიერთთანამშრომლობის მემორანდუმი საქართველოს გარემოს დაცვისა და სოფლის მეურნეობის სამინისტროსთან, აფხაზეთის ავტონომიური რესპუბლიკის ფინანსთა და დარგობრივი ეკონომიკის სამინისტროსთან, ბულატრული ადგიცხვის, ანგარიშებისა და აუდიტის ზედამხედველობის სამსახურთან, საქართველოს დამსაქმებელთა ასოციაციასთან და სამცხე-ჯავახეთის სახელმწიფო უნივერსიტეტთან.





ასევე გაფორმდა ურთიერთთანამშრომლობის ოთხმხრივი მემორანდუმი საქართველოს უზენაეს სასამართლოს, საქართველოს პროკურატურას, საქართველოს შინაგან საქმეთა სამინისტროსა და საქართველოს სტატისტიკის ეროვნულ სამსახურს შორის - „დისკრიმინაციის ნიშნით შეუწყნარებლობის მოტივით ჩადენილი დანაშაულის სტატისტიკის წარმოებისა და ერთიანი ანგარიშის გამოცემის შესახებ“.



სტატისტიკის კურსი სერტიფიცირებული ბუღალტრებისთვის

სტატისტიკის გამოყენების გაუმჯობესებისა და მომხმარებელთა ცნობიერების ამაღლების მიზნით, 2020 წლის განმავლობაში განხორციელდა მთელი რიგი აქტივობები. მათ შორის აღსანიშნავია სტატისტიკის კურსი სერტიფიცირებული ბუღალტრებისთვის.

„ბიზნესი და სტატისტიკა“ - ამ სახელწოდების სასწავლო დისციპლინას სწავლობდნენ საქართველოში მოქმედი სერტიფიცირებული ბუღალტრები. ახალი საგნის ჩართვა 2020 წლის განგრძობითი განათლების პროგრამაში, საქსტატის და ბუღალტრული აღრიცხვის, ანგარიშგებისა და აუდიტის ზედამხედველობის სამსახურის (SARAS) ერთობლივი ძალისხმევით განხორციელდა.

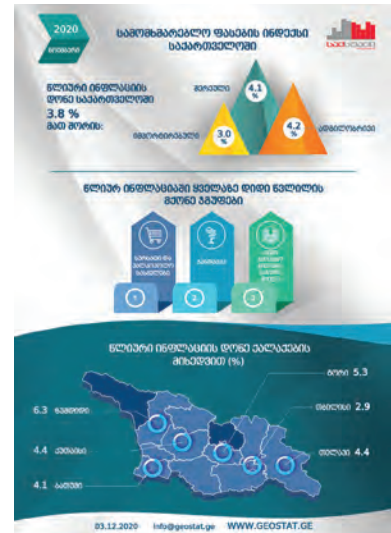

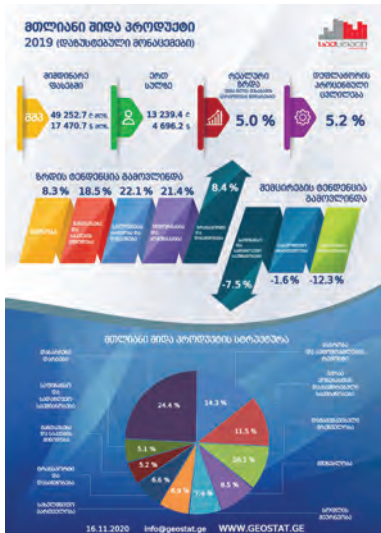


სტატისტიკის მოკლევადიანი სასწავლო კურსის ჩართვა სერტიფიცირებულ ბუღალტერთა განგრძობით სწავლებაში, მიზნად ისახავდა ბუღალტრების, როგორც სტატისტიკური გამოკვლევის რესპონდენტების გადამზადებას და მათი ცნობიერების დონის ამაღლებას, ოფიციალური სტატისტიკის როლისა და მნიშვნელობის შესახებ, საქსტატის მიერ მომზადებული სტატისტიკური პროდუქტების, სერვისებისა და სტატისტიკური გამოკვლევის კითხვარების შესვების შესახებ.

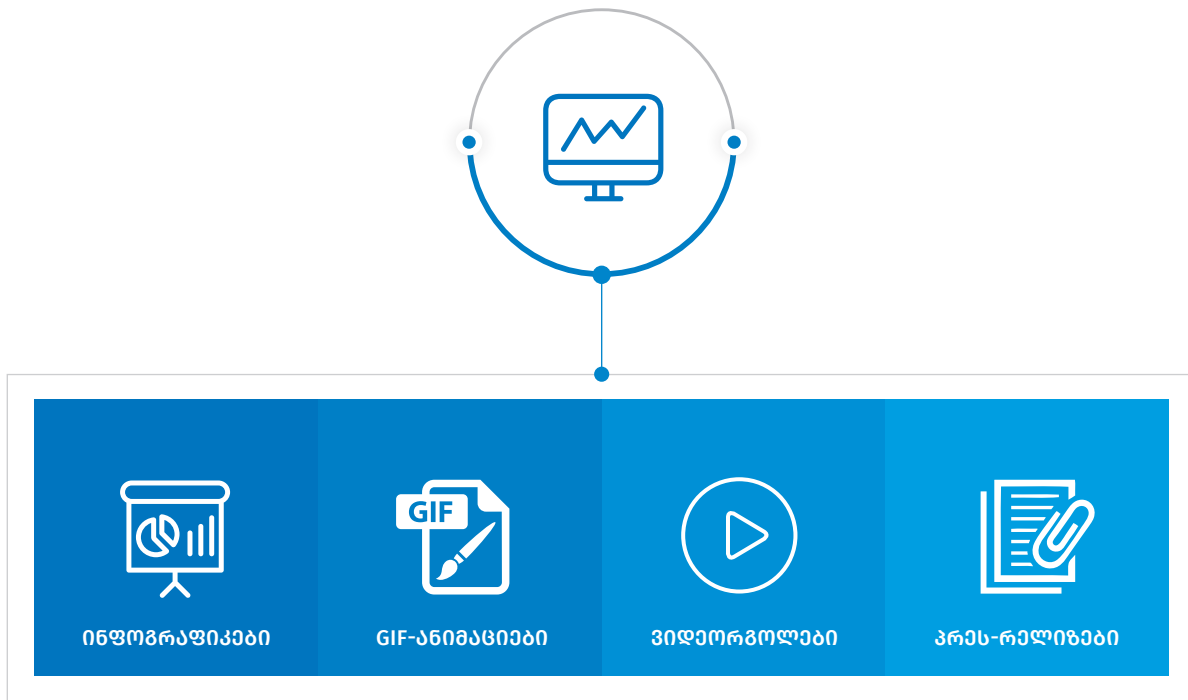
მონაცემთა გავრცელების სისტემა

სტატისტიკის გამოყენების გაუმჯობესების თვალსაზრისით, მნიშვნელოვან როლს ასრულებს მონაცემთა გავრცელების თანამედროვე და ეფექტური სისტემების არსებობა.

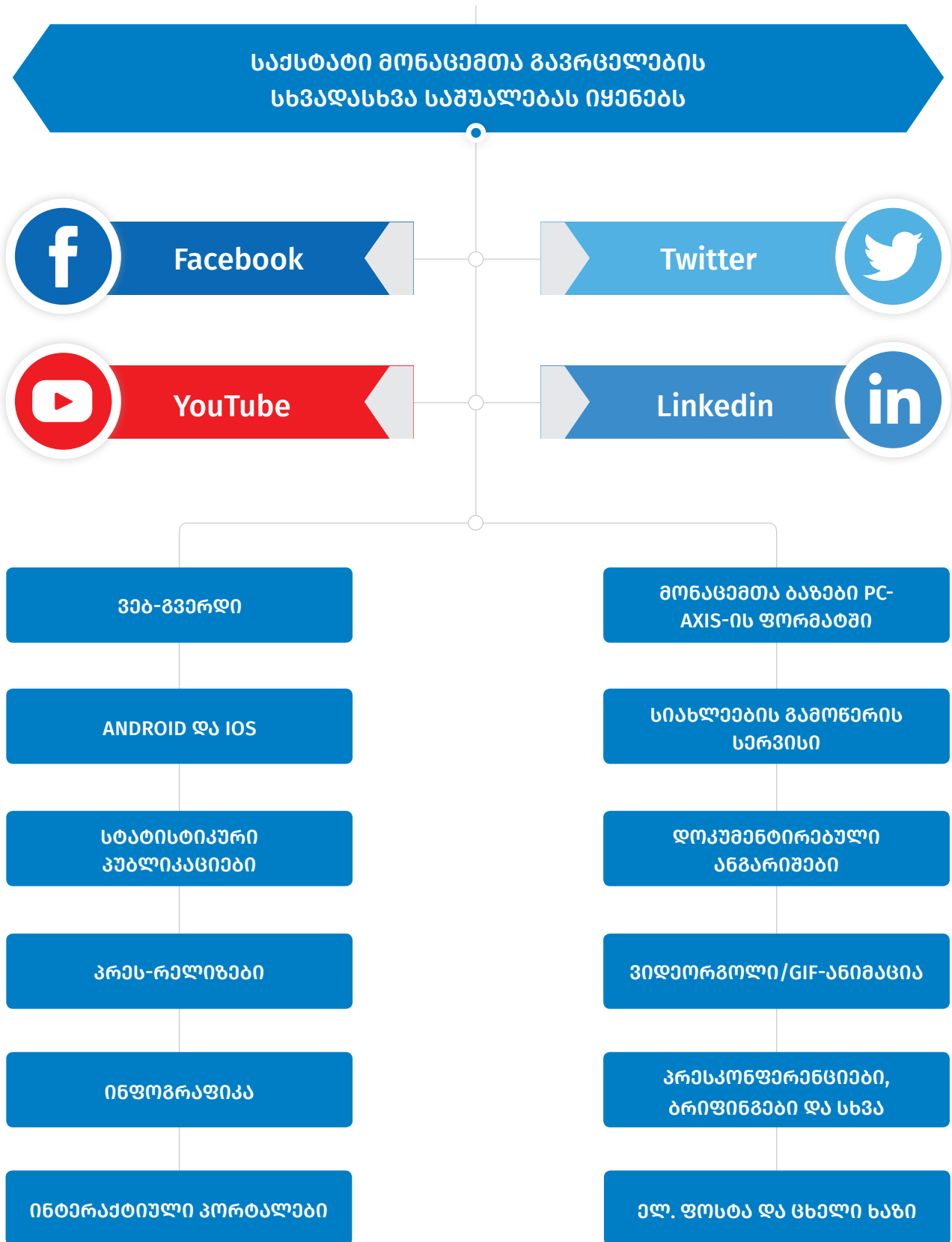




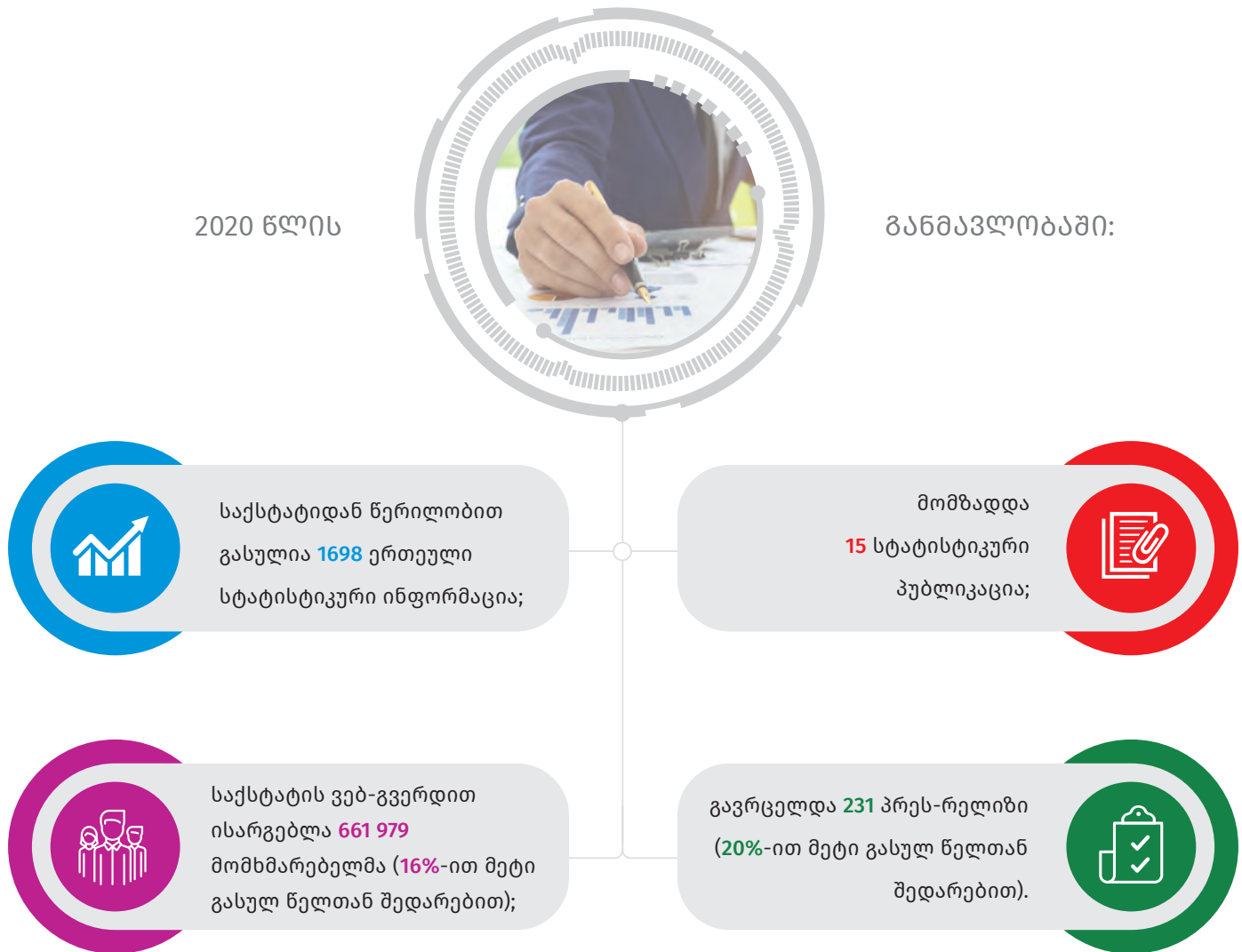
2020 წელს გაფართოვდა მონაცემთა გავრცელების საშუალებები და გაუმჯობესდა სხვადასხვა მიმართულებები, როგორცაა ინფოგრაფიკები, ვიდეორგოლები, GIF-ანიმაციები, ადვილად აღსაქმელი ცხრილები და თანამედროვე დიზაინის მქონე პრეს-რელიზები, რაც იძლევა ინფორმაციის მარტივად აღქმის შესაძლებლობას და მოსახერხებელია ნებისმიერი დაინტერესებული მომხმარებლისთვის. 2020 წელს საქსტატმა მოამზადა და გავრცელა 63 ინფოგრაფიკა და 73 ვიდეორგოლი.



2020 წლის განმავლობაში, ვიდეორგოლების განთავსება ხორციელდებოდა საქსტატის ოფიციალურ ვებ-გვერდზე, Facebook-ის, Twitter-ის, LinkedIn-ის გვერდებზე და Youtube-ის არხზე.



საქსტატის ვებ-გვერდზე ყოველკვარტალურად ქვეყნდება ინფორმაცია კვარტალის განმავლობაში გავრცელებული სტატისტიკური პუბლიკაციების, პრეს-რელიზების, შემოსულ მოთხოვნებზე გაცემული პასუხებისა და ვებ-გვერდის ვიზიტორთა რაოდენობის შესახებ.


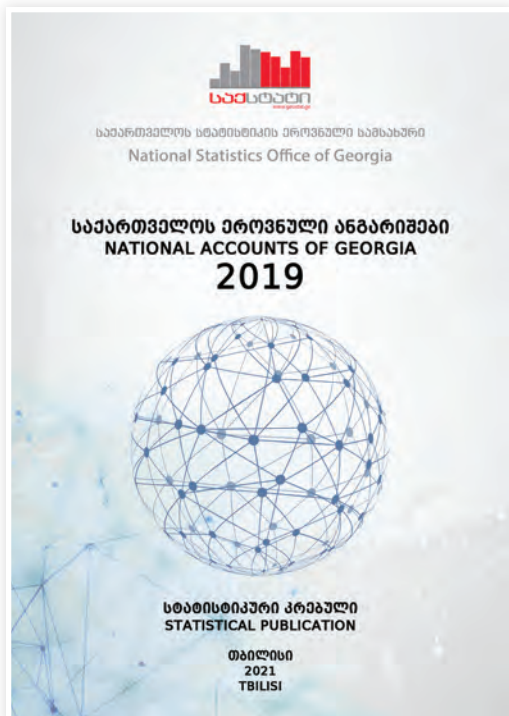

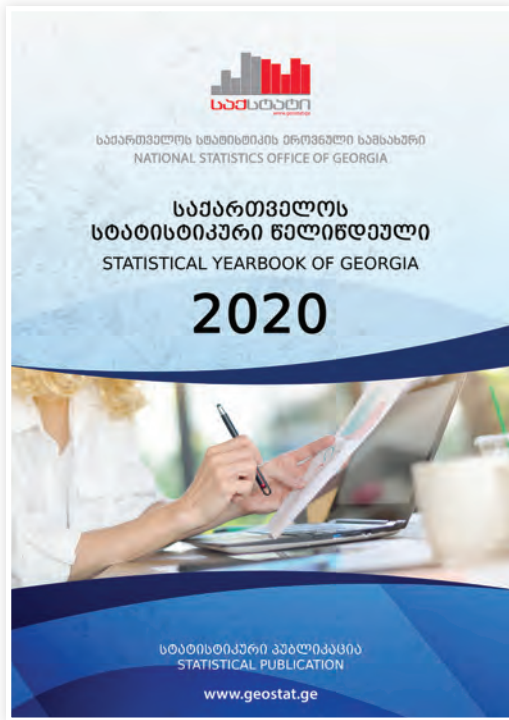


წლის განმავლობაში საქსტატი აქტიურად თანამშრომლობდა მედიის წარმომადგენლებთან. მედიამონიტორინგის შედეგების მიხედვით, 2020 წლის მანძილზე საქსტატი და სტატისტიკური მაჩვენებლების შესახებ ინფორმაცია მედიაში მოხსენიებული იყო შემდეგი რაოდენობით:

ტელევიზია 919, პრესა 360, რადიო 527, საინფორმაციო სააგენტო 3568. გარდა ამისა, 2020 წელს საქსტატის აღმასრულებელი დირექტორის მიერ ჩატარდა 16 საინფორმაციო ხასიათის ბრიფინგი და პრეს-კონფერენცია.



გავრცელებული პუბლიკაციები





ახალი პროდუქტების შექმნა და ახალი სარვისების ამოქმედება



2020 წელს საქსტატმა მომხმარებლებს რამდენიმე ახალი ინტერაქტიული ვებ-პორტალი შესთავაზა.

ეროვნული ანგარიშების პორტალი

2020 წელს შეიქმნა და საქსტატის ვებ-გვერდზე განთავსდა ეროვნული ანგარიშების პორტალი, რომელიც მომხმარებელს ქვეყნის ძირითადი მაკროეკონომიკური მაჩვენებლების გაანალიზების შესაძლებლობას აძლევს.

პორტალი სამი ნაწილისგან შედგება - მთლიანი შიდა პროდუქტი, ეროვნული ანგარიშები და რეგიონული ანალიზი. პორტალზე სპეციალურ სექციაში გრაფიკულად არის წარმოდგენილი მთლიანი შიდა პროდუქტის (მშპ) სტრუქტურა წარმოების, დანახარჯებისა და შემოსავლების მეთოდების მიხედვით. ამავე სექციაშია მოცემული მშპ საბაზრო ფასებში, მშპ-ს რეალური ზრდის და ერთ სულზე მშპ-ს მაჩვენებლები რამდენიმეწლიან დინამიკაში.

პორტალზე წარმოდგენილი ეროვნული ანგარიშები მომხმარებელს საშუალებას აძლევს გრაფიკულად იხილოს ეროვნული ანგარიშების სრული მიმდევრობა, როგორც ცალკეული წლისთვის, ისე დინამიკაში წლების მიხედვით. რაც შეეხება რეგიონული ანალიზის მოდულს, ის წარმოგვიდგენს მშპ-ს სტრუქტურას და დინამიკას რეგიონების მიხედვით, რაც განსაკუთრებულ მნიშვნელობას იძენს რეგიონული ანალიზისას.



საგარეო ვაჭრობის პორტალი

2020 წელს შეიქმნა საგარეო ვაჭრობის ინტერაქტიული პორტალი, რომელიც წარმოადგენს მონაცემთა გავრცელების ერთ-ერთ მნიშვნელოვან, ინტერაქტიულ პლატფორმას. პორტალის მეშვეობით, მომხმარებლებს აქვთ შესაძლებლობა, თავიანთი სურვილისა და საჭიროების შესაბამისად, მოახდინონ ექსპორტისა და იმპორტის მონაცემთა გენერირება სასაქონლო ჯგუფების, ქვეყნებისა და ტრანსპორტირების სახეების მიხედვით. პორტალზე ასევე განთავსებულია მსოფლიოს ინტერაქტიული რუკა, რომელზეც წარმოდგენილია მონაცემები საქართველოს სავაჭრო პარტნიორი ქვეყნების მიხედვით, რაც წარმოადგენს საგარეო ვაჭრობის მონაცემთა ანალიზის ერთ-ერთ საუკეთესო საშუალებას.



სტატისტიკა ბავშვებისა და მოზარდებისთვის

საქართველოს სტატისტიკის ეროვნულმა სამსახურმა 2020 წელს, გაეროს ბავშვთა ფონდის (UNICEF) მხარდაჭერით ახალი პორტალი „სტატისტიკა ბავშვებისა და მოზარდებისთვის“ შეიმუშავა. ეს არის სრულიად ახალი სიტყვა ოფიციალური სტატისტიკის სფეროში, რომელსაც მთელი მსოფლიოს მასშტაბით არ ჰყავს ანალოგი.

პორტალის შექმნის მიზანს წარმოადგენდა სტატისტიკურ მონაცემთა წარმოება და გავრცელება ბავშვებისათვის ადვილად აღსაქმელი ფორმებით და სტატისტიკურ მონაცემებზე მათი ხელმისაწვდომობის უზრუნველყოფა.

ახალი პორტალი ბავშვებს და მოზარდებს საშუალებას აძლევს, თანამედროვე ვიზუალური საშუალებების გამოყენებით მიიღონ საინტერესო და სასარგებლო ინფორმაცია ქვეყნის სოციალურ-ეკონომიკური და დემოგრაფიული მდგომარეობის შესახებ.

პორტალი მნიშვნელოვნად შეუწყობს ხელს ბავშვებს და მოზარდებს გაიღრმავონ ცოდნა სტატისტიკის სფეროში, გაიუმჯობესონ ინფორმაციის სწორად აღქმისა და ანალიტიკური აზროვნების უნარები, იყვნენ უფრო მეტად ინფორმირებულები ბავშვთა უფლებების შესახებ და მიიღონ მტკიცებულებებზე დაფუძნებული ინდივიდუალური გადაწყვეტილებები.



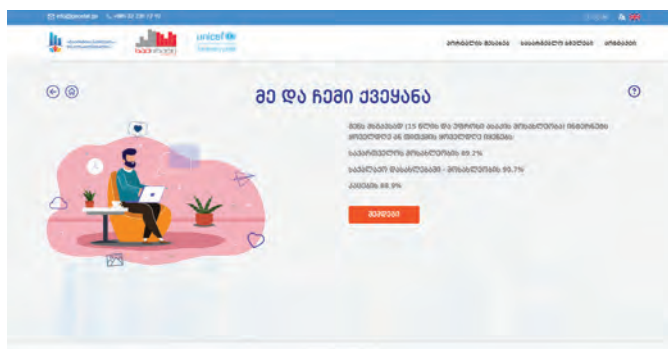
პორტალი „სტატისტიკა ბავშვებისა და მოზარდებისთვის“ ორი ძირითადი ნაწილისგან შედგება:

პირველი ნაწილი - „სტატისტიკა ბავშვებისთვის“ - განკუთვნილია 8-12 წლის ასაკის ბავშვებისთვის. ამ ნაწილში წარმოდგენილი თემები მორგებულია შესაბამის სამიზნე აუდიტორიაზე და მოიცავს სახალისო შეკითხვებს სხვადასხვა კატეგორიებიდან, როგორცაა: დემოგრაფია, განათლება, სოფლის მეურნეობა და ა.შ. პორტალი ასევე აერთიანებს საინტერესო ფაქტებს საქართველოს რეგიონების შესახებ.

ინფორმაციის უკეთ აღქმისთვის გამოყენებულია ვიზუალიზაციის მრავალფეროვანი საშუალებები, როგორცაა - ინფოგრაფიკები, ანიმაციები, ვიდეო გრაფიკა და ინტერაქტიული დიაგრამები.

ამავე ნაწილში, მომხმარებელს საშუალება აქვს გაცნოს საინტერესო სტატისტიკურ ფაქტებს, შეავსოს თემატური ქვიზები და მიიღოს წამახალისებელი სერტიფიკატი.

მეორე ნაწილი - „სტატისტიკა მოზარდებისთვის“ განკუთვნილია 13-19 წლის ასაკის ახალგაზრდებისთვის, სადაც წარმოდგენილია საინტერესო ინფორმაცია ჩვენი ქვეყნის და მოსახლეობის შესახებ. აღნიშნული მოდულის მეშვეობით მომხმარებელს ეძლევა შესაძლებლობა ამოხსნას შემეცნებითი ქვიზი და გაცნოს სახალისო სტატისტიკურ ფაქტებს.



გენდერული სტატისტიკის პორტალი

2020 წლის განმავლობაში საქსტატი აქტიურად აგრძელებდა გენდერული სტატისტიკის პორტალის განვითარებას და სრულყოფას. ამ მიმართულებით აღსანიშნავია პორტალზე მდგრადი განვითარების მიზნების დამატებითი მაჩვენებლების განთავსება.



საქსტატის 101 წლის იუბილე



2020 წლის 25 ივლისს საქართველოს სტატისტიკის ეროვნულმა სამსახურმა დაარსებიდან 101-ე საიუბილეო წელი აღნიშნა. იუბილეზე უწყებამ წარმატებული და ღვაწლმოსილი თანამშრომლები, ინფორმაციის მომწოდებელი საუკეთესო ბიზნეს კომპანიები, ასევე საერთაშორისო და ადგილობრივი პარტნიორი ორგანიზაციები სპეციალური სიგელებით დააჯილდოვა.

დამსწრე საზოგადოებას საქსტატის ხელმძღვანელმა, პრეზენტაციის სახით, საქსტატში განხორციელებული და დაგეგმილი პროექტები წარუდგინა. მან ასევე იმ გამოწვევებსა და რეფორმებზე ისაუბრა, რომელიც დღესდღეობით საქსტატში მიმდინარეობს.

ქვეყნის პირველი სტატისტიკის სამსახური 1919 წლის 25 ივლისს შეიქმნა. შესაბამისად, აღნიშნული თარიღი საქართველოში ოფიციალური სტატისტიკის წარმოების დაწყებას უკავშირდება.



**2020 წელს გადადგმული
მნიშვნელოვანი
ნაბიჯები**



გარდა ზემოთქმულისა, აღსანიშნავია ასევე რამდენიმე მნიშვნელოვანი სიახლე და აქტივობა, რომელიც განხორციელდა საქსტატის მიერ 2020 წლის განმავლობაში, კერძოდ:

დასაქმების და უმუშევრობის ახალი სტანდარტების დანერგვა

საქართველოში 2020 წლამდე მოქმედი დასაქმებისა და უმუშევრობის სტატისტიკის მეთოდოლოგიურ საფუძველს წარმოადგენდა შრომის საერთაშორისო ორგანიზაციის (ILO) მიერ შემოთავაზებული სახელმძღვანელო, რომელიც მიღებულია 1982 წელს, შრომის სტატისტიკოსთა მე-13 საერთაშორისო კონფერენციაზე. ხოლო ახალი სტანდარტი ILO-ს მიერ შემოთავაზებულ იქნა 2013 წელს, რომელიც ოფიციალურად ძალაში შევიდა 2018 წლის ოქტომბერში, შრომის სტატისტიკოსთა მე-20 საერთაშორისო კონფერენციაზე.



საქართველოში ახალი სტანდარტის დანერგვასთან დაკავშირებული სამუშაოები საქსტატის მიერ აქტიურად მიმდინარეობდა 2019 წლიდან, საერთაშორისო ორგანიზაციების, ადგილობრივი და უცხოელი ექსპერტების ჩართულობით.

2019-2020 წლებში, შრომის საერთაშორისო ორგანიზაციასთან და დანიის სტატისტიკის სამსახურთან მჭიდრო თანამშრომლობით, ევროკავშირის და ევროსტატის მიერ ინიცირებული პროექტის ფარგლებში, საქსტატის მიერ სამუშაო ძალის სტატისტიკის მეთოდოლოგიაში განხორციელდა ფუნდამენტური ცვლილებები და შესრულდა მთელი რიგი აქტივობები, კერძოდ:

შევიდა ცვლილებები სამუშაო ძალის გამოკვლევის კითხვარებში, რაც სოფლის მეურნეობაში თვითდასაქმების მასშტაბების შეფასების მიზნით, ითვალისწინებდა შესაბამისი კითხვების დამატებას;

მომზადდა ახალი სტანდარტების შესაბამისი კითხვარები და შემუშავდა მეთოდოლოგიური სახელმძღვანელო;

განხორციელდა ახალი კითხვარების ტესტირება და ჩატარდა საპილოტე გამოკვლევა;

2020 წლის განმავლობაში მიმდინარეობდა მონაცემთა შეგროვება როგორც ძველი, ისე ახალი კითხვარების მეშვეობით;

განხორციელდა შეგროვებული მონაცემების ანალიზი და ახალი სტანდარტების შესაბამისი ინდიკატორების გაანგარიშება.

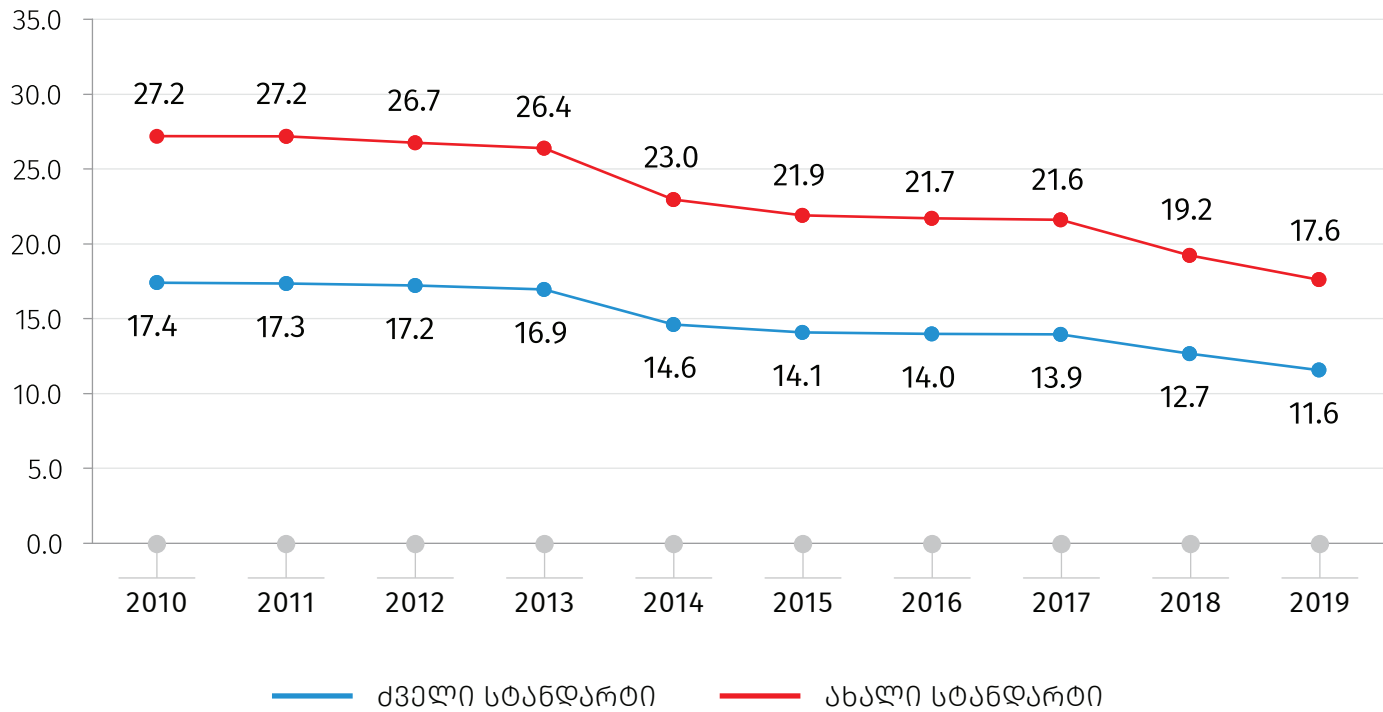
შრომის საერთაშორისო ორგანიზაციის ახალი სტანდარტის დანერგვა ითვალისწინებს თვითდასაქმებულთა გადაკვალიფიცირებას და სამუშაო ძალის დამატებითი ინდიკატორების გაანგარიშებას. კერძოდ, ახალი სტანდარტით თვითდასაქმებულად აღარ ითვლებიან საკუთარ ოჯახურ მეურნეობაში მომუშავე პირები, რომლებიც არ არიან ბაზარზე ორიენტირებულები და სასოფლო-სამეურნეო პროდუქციას აწარმოებენ უმთავრესად (50%-ზე მეტი) საკუთარი მოხმარებისათვის. აღნიშნული სტატუსის მქონე პირები გადაკვალიფიცირდნენ ან უმუშევართა კატეგორიაში, ან მოსახლეობაში სამუშაო ძალის გარეთ, იმის მიხედვით, ეძებდნენ თუ არა სამუშაოს და მზად იყვნენ თუ არა მუშაობის დასაწყებად.

ახალი სტანდარტის დანერგვამ დღის წესრიგში დააყენა ისტორიული მწკრივების გადაანგარიშების საკითხი, რაც აუცილებელი იყო წინა პერიოდის მონაცემებთან შესადარისობის უზრუნველსაყოფად. შესაბამისად, შრომის საერთაშორისო ორგანიზაციის, დანიის სტატისტიკის სამსახურისა და ევროსტატის ექსპერტების ჩართულობით, განხორციელდა ადრე გამოქვეყნებული მონაცემების გადაანგარიშება და განახლება 2010 წლიდან.



ქვემოთ მოცემულ დიაგრამაზე წარმოდგენილია უმუშევრობის დონე ძველი და ახალი სტანდარტებით (გადაანგარიშებამდე და გადაანგარიშების შემდეგ), 2010-2019 წლებში:

უმუშევრობის დონე საქართველოში
(%)



მედიანური ხელფასის გაანგარიშების შესაძლებლობის შეფასება

2020 წლის განმავლობაში საქსტატში აქტიურად მიმდინარეობდა სამუშაოები, ადმინისტრაციული მონაცემების საფუძველზე, მედიანური ხელფასის გაანგარიშების მიმართულებით. განხორციელდა ადმინისტრაციული მონაცემების დამუშავება და შემუშავდა შესაბამისი მეთოდოლოგია, რომლის საფუძველზეც 2021 წელს იგეგმება მედიანური ხელფასის მაჩვენებლის გამოქვეყნება სხვადასხვა ქრილში.

მონაცემთა ალტერნატიული წყაროების (BIG DATA) დანერგვის შესაძლებლობების შეფასება

2019 წელს გაეროს სტატისტიკის სამმართველოს (UNSD) მხარდაჭერით დაიწყო მონაცემთა ალტერნატიული წყაროების (Big Data) დანერგვის შესაძლებლობების შეფასება, მიგრაციისა და ტურიზმის სტატისტიკის მიმართულებით. აღნიშნულთან დაკავშირებით, 2020 წლის განმავლობაში საქსტატი აქტიურად მონაწილეობდა გაეროს მიერ ორგანიზებულ ონლაინ სამუშაო შეხვედრებში.

2020 წელს განხორციელებული პროექტები

2020 წელს საქსტატის მიერ განხორციელებულ პროექტებს შორის აღსანიშნავია:

მიზნობრივი სოციალური დახმარების პროგრამის გავლენის შეფასება ბავშვებისა და მათი ოჯახების კეთილდღეობაზე

საქსტატისა და გაეროს ბავშვთა ფონდის (UNICEF) ერთობლივი პროექტის ფარგლებში, 2020 წლის თებერვალში დასრულდა გამოკვლევა - „მიზნობრივი სოციალური დახმარების პროგრამის გავლენის შეფასება ბავშვებისა და მათი ოჯახების კეთილდღეობაზე“, რომლის ფარგლებშიც მიღებულ იქნა ინფორმაცია ბავშვებზე და მათი ოჯახების კეთილდღეობაზე სოციალური დახმარების პროგრამის ზეგავლენის შესახებ. კერძოდ, ბავშვის ადრეულ განვითარებაზე, სიღარიბეზე, ჯანმრთელობასა და განათლებაზე, ასევე, არასასურველ გვერდით მოვლენებზე, როგორცაა, ზრდასრულების დასაქმების მოტივაცია. ამასთან, გამოკვლევის მეშვეობით განხორციელდა ბავშვთა ფულადი დახმარებისა და ბავშვთა კვების ვაუჩერების ეფექტის შეფასება.



დროის გამოყენების გამოკვლევა

საქართველოს სტატისტიკის ეროვნული სამსახურისა (საქსტატი) და საქართველოში გაეროს ქალთა ორგანიზაციის წარმომადგენლობის (UN Women) ერთობლივი პროექტის ფარგლებში, 2020 წლის სექტემბრიდან დაიწყო „დროის გამოყენების გამოკვლევის“ სავალდებულო სამუშაოები.

გამოკვლევის ფარგლებში მონაცემთა შეგროვება განხორციელდება ერთი წლის განმავლობაში და დასრულდება 2021 წლის სექტემბერში.

გამოკვლევის მიზანს წარმოადგენს გენდერული სტატისტიკის გაუმჯობესება და დროის გამოყენების შესახებ სტატისტიკური ინფორმაციის შეგროვება, რაც პირველ რიგში გულისხმობს ინფორმაციის მიღებას ქალებისა და კაცების მიერ სხვადასხვა აქტივობებზე დახარჯული დროის შესახებ.



გამოკვლევის ძირითადი მიზნებია:

- საერთაშორისო დონეზე შესადარისი დროის გამოყენების მონაცემების წარმოება;
- საქართველოს გენდერული სტატისტიკის განვითარება;
- მდგრადი განვითარების მიზნის ინდიკატორისათვის მონაცემების შეგროვება;
- გენდერული თანასწორობის განმტკიცებაზე ორიენტირებული პოლიტიკისთვის ინფორმაციის ხელმისაწვდომობა.

რეალურ დროში მონაცემთა მონიტორინგი (RTM)/მრავალინდიკატორული კლასტერული კვლევის დამატება (MICS PLUS)

MICS PLUS

საქსტატისა და გაეროს ბავშვთა ფონდის (UNICEF) ერთობლივი პროექტის ფარგლებში, 2020 წლის ნოემბერში დაიწყო მრავალინდიკატორული კლასტერული კვლევის (MICS6) შერჩევად დაფუძ-

ნებული, ოჯახებისა და ბავშვების კეთილდღეობაზე COVID-19-ის გავლენის რეალურ დროში დაკვირვების (მონაცემთა მონიტორინგი რეალურ დროში) სავსე სამუშაოები. გამოკვლევა მრავალეტაპიანია და თითოეული ტალღის ფარგლებში დაგეგმილია მონაცემთა შეგროვდება სხვადასხვა სოციალური მახასიათებლების მიხედვით.



საქსტატი და COVID-19



ქვეყანაში ახალი კორონავირუსის (COVID-19) გავრცელებასთან დაკავშირებული რისკების თავიდან აცილების მიზნით, საქსტატი 2020 წლის მარტიდან მონაცემთა შეგროვების ალტერნატიულ მეთოდებზე გადავიდა, რაც ითვალისწინებდა ზოგიერთი გამოკვლევის ფარგლებში (შინამეურნეობათა და სასოფლო მეურნეობათა გამოკვლევა), პირდაპირი ინტერვიუების მეთოდის ჩანაცვლებას სატელეფონო და ონლაინ გამოკითხვის მეთოდებით.

პირდაპირი ინტერვიუების (პირისპირ გამოკითხვის) დროს, საქსტატის ინტერვიუები სტუმრობენ ოჯახების დიდ რაოდენობას, რაც ქმნიდა დაავადების გავრცელების რისკებს, როგორც საქსტატის თანამშრომლებისთვის, ისე რესპონდენტებისთვის.

შესაბამისად, ვირუსის გავრცელების პრევენციის მიზნით, საქსტატმა დროებით შეაჩერა ინტერვიუების ვიზიტი რესპონდენტებთან, ხოლო მონაცემთა შეგროვება, წლის განმავლობაში განახორციელა სატელეფონო ინტერვიუებისა და ონლაინ გამოკითხვის საშუალებით.

აღსანიშნავია ისიც, რომ საერთაშორისო და ადგილობრივი ჯანდაცვის ორგანიზაციების რეკომენდაციების შესაბამისად, საქსტატის თანამშრომელთა მნიშვნელოვანი ნაწილი 2020 წლის წლის 13 მარტიდან გადასულია დისტანციურ სამუშაო რეჟიმზე. ამასთან, წლის განმავლობაში რამდენჯერმე განხორციელდა სადებინფექციო სამუშაოები.

2020 წელს საქსტატში განხორციელებული ცვლილებები დეპარტამენტების მიხედვით

ეროვნული ანგარიშები


2020 წლის განმავლობაში ეროვნული ანგარიშების მიმართულებით საქსტატში ადგილი ჰქონდა შემდეგ ცვლილებებს:

1
განხორციელდა რესურსებისა და გამოყენების ცხრილების დეტალიზება და მისი შედგენის მეთოდოლოგიის გაუმჯობესება. აღნიშნული ცხრილები წარმოადგენს დანახარჯები-გამოშვების ცხრილების შექმნის საფუძველს, რაც მნიშვნელოვანი ინსტრუმენტია დარგთაშორისი კავშირების და სხვა ეკონომიკური პროცესების ანალიზისთვის.

2
დაიწყო სექტორული ანგარიშების შედგენა, რაც ითვალისწინებს ექვსი ანგარიშის (1. წარმოების ანგარიში; 2. შემოსავლების ფორმირების ანგარიში; 3. პირველადი შემოსავლების განაწილების ანგარიში; 4. შემოსავლების მეორადი განაწილების ანგარიში; 5. განკარგვადი შემოსავლის გამოყენების ანგარიში; 6. კაპიტალის ანგარიში.) ჩამოყალიბებას ხუთი ინსტიტუციური სექტორისთვის: 1. არაფინანსური კორპორაციები; 2. ფინანსური კორპორაციები; 3. სახელმწიფო მმართველობა; 4. შინამეურნეობები; 5. შინამეურნეობების მომსახურე არაკომერციული ორგანიზაციები.

3
დაუკვირვებადი ეკონომიკის შესაფასებლად ჩატარდა სპეციალური კვლევები განათლებისა და უძრავ ქონებასთან დაკავშირებული საქმიანობების სფეროში.

4
დაიწყო კვარტალური მთლიანი შიდა პროდუქტის სეზონური შესწორებები.

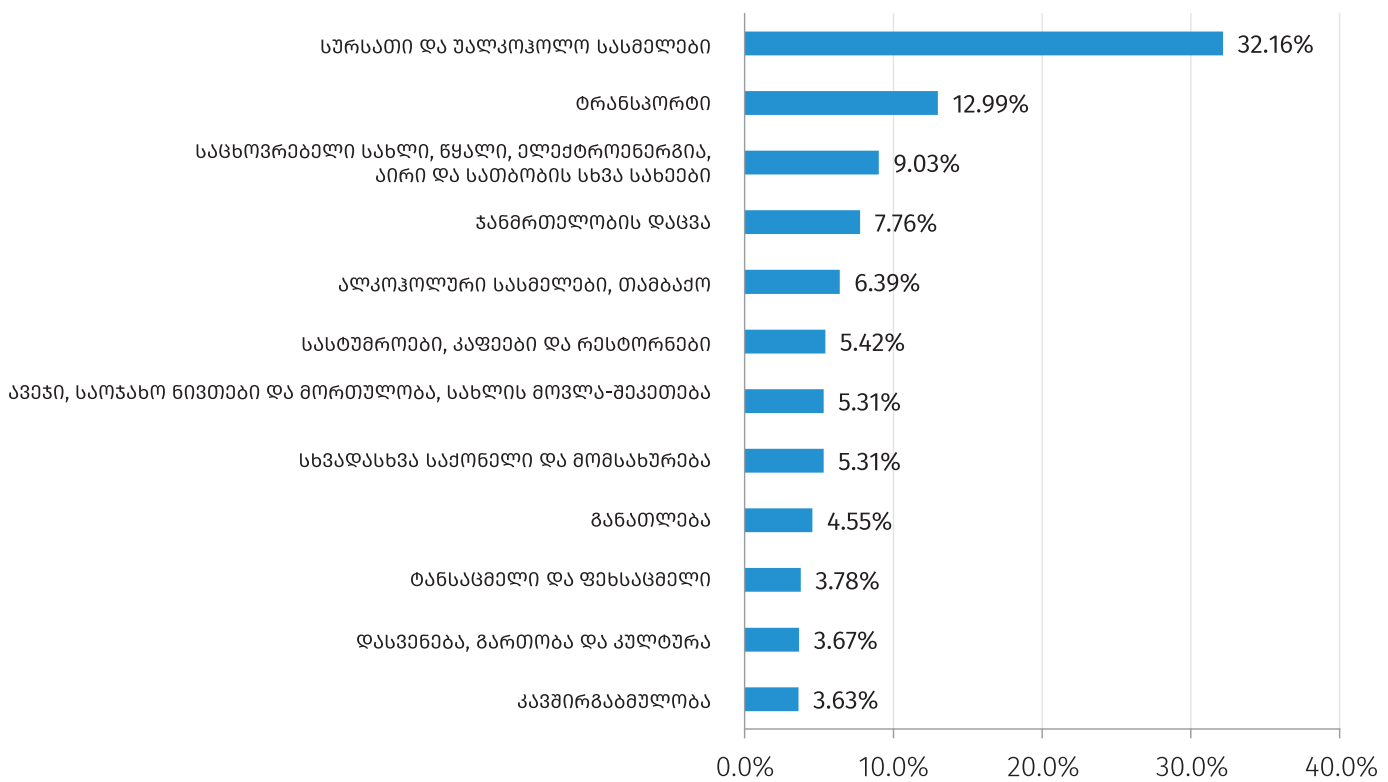


ფასების სტატისტიკა

სამომხმარებლო ფასების ინდექსი

განხორციელდა 2021 წლის სამომხმარებლო კალათის წონების განახლება, ეროვნული ანგარიშებისა და შინამეურნეობების დანახარჯების უახლესი სტრუქტურის შესაბამისად. 2020 წელთან შედარებით, სამომხმარებლო კალათის შემადგენლობა არ შეცვლილა და იგი კვლავ 305 დასახელების საქონლისა და მომსახურებისაგან შედგება;

2021 წლის სამომხმარებლო კალათის წონები



საქსტატის გეოინფორმაციული სისტემების (GIS) პორტალს დაემატა ფასების სტატისტიკის (ინფლაციის) მონაცემები.

დაიწყო ახალი ინდიკატორის - სამომხმარებლო ფასების ჰარმონიზებული ინდექსის (Harmonized Index of Consumer Prices - HICP) განვითარების სამუშაოები. აღნიშნული ინდიკატორი, ძირითადად გამოიყენება ევროკავშირის წევრი ქვეყნების მიერ, ინფლაციის შესადარისი, ჰარმონიზებული მაჩვენებლის გაანგარიშების მიზნით. ამდენად, HICP-ს შემუშავება და გამოქვეყნება მნიშვნელოვანია ევროკავშირის მეთოდოლოგიასთან და სტანდარტებთან დაახლოების თვალსაზრისით. 2020 წელს შესრულებული სამუშაოები მოიცავდა ევროკავშირის მიერ გამოყენებულ კლასიფიკატორთან (ECOICOP) შესაბამისობის უზრუნველყოფას.

მწარმოებელთა და იმპორტის ფასების ინდექსები

2020 წლიდან დაინერგა ფასების შემდეგი ახალი ინდექსები:

- სატელეკომუნიკაციო მომსახურების მწარმოებელთა ფასების ინდექსი;
- მწარმოებელთა ფასების ინდექსი დროებითი განთავსების საშუალებებით და საკვებით უზრუნველყოფის მომსახურებაზე;
- ადგილობრივ ბაზარზე მიწოდების მწარმოებელთა ფასების ინდექსი;
- მწარმოებელთა ფასების ინდექსი სატრანსპორტო და სასაწყობო მომსახურებაზე.

განხორციელდა შერჩევის ჩარჩოს განახლება და წონების გაანგარიშება მწარმოებელთა და იმპორტის ფასების ინდექსებისთვის (ადგილობრივი ბაზრისთვის წარმოებული სამრეწველო პროდუქციის მწარმოებელთა ფასების ინდექსი, ექსპორტის ფასების ინდექსი, მშენებლობისთვის შექმნილი მასალების ფასების ინდექსი, მწარმოებელთა ფასების ინდექსი სატრანსპორტო და სასაწყობო მომსახურებაზე, სატელეკომუნიკაციო მომსახურების მწარმოებელთა ფასების ინდექსი, ადგილობრივ ბაზარზე მიწოდების მწარმოებელთა ფასების ინდექსი, მწარმოებელთა ფასების ინდექსი დროებითი განთავსების საშუალებებით და საკვების უზრუნველყოფით მომსახურებაზე). შერჩევის ჩარჩო განახლდა ასევე მშენებლობის ღირებულების ინდექსისთვის.

ფასების სტატისტიკაში დასრულდა საქმიანობის სახეობათა მიხედვით პროდუქციის სტატისტიკური კლასიფიკატორის განახლებული ვერსიის (CPA 2008) დანერგვა. აღნიშნულის შედეგად, მწარმოებელთა და იმპორტის ფასების ინდექსების გაანგარიშება მიმდინარეობს აღნიშნული კლასიფიკატორის მიხედვით, ეროვნულ ანგარიშთა ახალ მეთოდოლოგიასთან - SNA 2008-თან შესაბამისობის უზრუნველყოფის მიზნით.



საცხოვრებელი უძრავი ქონების ფასების ინდექსი



საქსტატი, საერთაშორისო სავალუტო ფონდის ექსპერტების ჩართულობით, აქტიურად აგრძელებდა მუშაობას ახალი სტატისტიკური ინდიკატორის - საცხოვრებელი უძრავი ქონების ფასების ინდექსის (Residential Property Price Index – RPPI) დანერგვის მიმართულებით. აღნიშნული ინდექსი ასახავს საცხოვრებელი უძრავი ქონების საბაზრო ფასების ცვლილებას დროში. RPPI მაკროეკონომიკური და ფინანსური სტაბილურობის მნიშვნელოვანი ინდიკატორია. მისი ძირითადი მომხმარებლები იქნებიან საქართველოს ეროვნული ბანკი და კერძო დეველოპერები. აღნიშნული მაჩვენებელი გამოიყენება აგრეთვე, ეროვნული ანგარიშების მიზნებისთვის და ხელს შეუწყობს როგორც უძრავი ქონების ბაზრის განვითარებას, ისე აღნიშნულ სექტორში შესაძლო რისკების შეფასებას.

საერთაშორისო სავალუტო ფონდის ექსპერტების დახმარებით, 2020 წელს საქსტატმა განახორციელა მონაცემთა შეგროვების თანამედროვე მეთოდის (web scraping) შემდგომი განვითარება. აგრეთვე, ყოველკვარტალურად მიმდინარეობდა საცდელი ინდექსის გაანგარიშება 3 სხვადასხვა მეთოდის გამოყენებით. 2020 წლის მეოთხე კვარტალში განხორციელდა გაანგარიშების საბოლოო მეთოდის შერჩევა, რის საფუძველზეც 2021 წლის აპრილიდან რეგულარულად დაინყება ინდექსის გაანგარიშება და გავრცელება.

საერთაშორისო შედარებების პროგრამა

2020 წლიდან საქსტატი ოფიციალურად ჩაერთო საერთაშორისო შედარებების პროგრამის (International Comparison Program – ICP) 2021 წლის რაუნდში. აღნიშნული პროგრამა მსოფლიო ბანკის ორგანიზებით ხორციელდება და მოიცავს მსოფლიოს 200-მდე ქვეყანას. მისი მიზანია პროგრამაში მონაწილე ქვეყნების მთლიანი შიდა პროდუქტის შედარება მსყიდველობითი უნარის პარიტეტის გათვალისწინებით.



2017 წლის რაუნდის მსგავსად, ICP 2021-ის ფარგლებში საქსტატი უზრუნველყოფს საქართველოს შესახებ საინფორმაციო ბაზის მომზადებას. კერძოდ, 2020 წელს შესრულებული სამუშაო მოიცავდა სხვადასხვა საქონლისა და მომსახურების ფასების რეგისტრაციას და მათ ანალიზს.

საგარეო ვაჭრობისა და უცხოური ინვესტიციების სტატისტიკა

- დაიწყო ადგილობრივი ექსპორტის სტატისტიკის წარმოება. დინამიკური მწკრივი დამუშავდა 2014 წლიდან;
- განხორციელდა საქონლით საგარეო ვაჭრობის მონაცემების დამუშავება და გავრცელება საერთაშორისო ვაჭრობის სტანდარტული კლასიფიკაციის (SITC) მაქსიმალურად დეტალიზებულ დონეზე (5-ნიშნა დონე), რაც განსაზღვრული იყო საქართველოსა და ევროკავშირს შორის ღრმა და ყოვლისმომცველი თავისუფალი სავაჭრო სივრცის შესახებ შეთანხმების (DCFTA) 2020 წლის ეროვნული სამოქმედო გეგმით;



- პირდაპირი უცხოური ინვესტიციების მონაცემები დამუშავდა და გამოქვეყნდა საწარმოთა ზომების მიხედვით, რაც განსაზღვრული იყო საქართველოს მცირე და საშუალო მენარმეობის განვითარების სტრატეგიით;
- გამოქვეყნდა პირდაპირი უცხოური ინვესტიციების მონაცემები საგადასახდლო ბალანსის სახელმძღვანელოს მე-6 ვერსიის მიხედვით (აქტივები და პასივები);
- 2020 წლის მესამე კვარტალის შედეგების მიხედვით, საქსტატში ჩატარდა მომსახურებით საერთაშორისო ვაჭრობის საპილოტე გამოკვლევა, რომელიც 2021 წლიდან რეგულარულ ხასიათს მიიღებს.

ბიზნეს სტატისტიკა

- განხორციელდა საწარმოთა გენერალური ერთობლიობის (შერჩევის ჩარჩო) განახლება და საწარმოთა მოცვის ხარისხის გაუმჯობესება;
- განხორციელდა ბიზნეს რეგისტრის ხარისხის გაუმჯობესების სამუშაოები და ბიზნეს დემოგრაფიის მაჩვენებლების სრულყოფა;
- ჩატარდა მოსამზადებელი სამუშაოები მოკლევადიანი ბიზნეს სტატისტიკის ინდიკატორთა წრის გაფართოების მიმართულებით;
- ჩატარდა უნარებზე საწარმოთა მოთხოვნის სტატისტიკური გამოკვლევა;
- განხორციელდა ტურიზმის სატელიტური ანგარიშების (TSA) მეთოდოლოგიის დანერგვასთან დაკავშირებული სამუშაოები.

უნდა აღინიშნოს, რომ ახალი კორონა ვირუსის გავრცელების თავიდან აცილების მიზნით, მოქმედი რეგულაციებიდან გამომდინარე, 2020 წლის აპრილიდან შეჩერებულია უცხოელ ვიზიტორთა და გამყვანი ტურიზმის სტატისტიკური გამოკვლევების სავსე სამუშაოები. აღნიშნულ პერიოდში მონაცემი ვრცელდება მხოლოდ შინაგან საქმეთა სამინისტროდან მიღებული საზღვრის კვეთის მონაცემების საფუძველზე.

სოციალური სტატისტიკა

2020 წელს, შრომის საერთაშორისო ორგანიზაციასთან (ILO) და დანიის სტატისტიკის სამსახურთან მჭიდრო თანამშრომლობით, ევროკავშირის მიერ ინიცირებული Twinning-ის პროექტის ფარგლებში, საქსტატმა დანერგა დასაქმებისა და უმუშევრობის ახალი სტანდარტები. ამ მიმართულებით, 2020 წლის განმავლობაში განხორციელდა მთელი რიგი აქტივობები, კერძოდ:

- ▶ 2020 წლის I და II კვარტალში მიმდინარეობდა მონაცემთა შეგროვება როგორც ძველი, ისე ახალი კითხვარების მეშვეობით;
- ▶ განხორციელდა შეგროვებული მონაცემების ანალიზი და ახალი სტანდარტების შესაბამისი ინდიკატორების გაანგარიშება;
- ▶ განხორციელდა წინა პერიოდის მონაცემების გადაანგარიშება და განახლება ახალი სტანდარტების შესაბამისად, 2010 წლიდან.

შრომის საერთაშორისო ორგანიზაციის ახალი სტანდარტების დანერგვა ითვალისწინებს თვითდასაქმებულთა გადაკვალიფიცირებას და სამუშაო ძალის დამატებითი ინდიკატორების გაანგარიშებას. კერძოდ, ახალი სტანდარტით, თვითდასაქმებულად აღარ ითვლებიან საკუთარ ოჯახურ მეურნეობაში მომუშავე პირები, რომლებიც არ არიან ბაზარზე ორიენტირებული და სასოფლო-სამეურნეო პროდუქ-

ციას აწარმოებენ უმთავრესად (50%-ზე მეტი) საკუთარი მოხმარებისათვის. აღნიშნული სტატუსის მქონე პირები გადაკვალიფიცირდნენ ან უმუშევართა კატეგორიაში, ან მოსახლეობაში სამუშაო ძალის გარეთ, იმის მიხედვით, ეძებდნენ თუ არა სამუშაოს და მზად იყვნენ თუ არა მუშაობის დასაწყებად.



- 2020 წელს სამუშაო ძალის გამოკვლევაში დაინერგა დასაქმების საერთაშორისო სტანდარტული კლასიფიკაცია ISCO-08, რომელმაც ჩაანაცვლა 2020 წლამდე გამოყენებული დასაქმების კლასიფიკატორი ISCO-88;

- გაეროს ბავშვთა ფონდთან (UNICEF) თანამშრომლობის ფარგლებში დასრულდა გამოკვლევა - „მიზნობრივი სოციალური დახმარების პროგრამის გავლენის შეფასება ბავშვებისა და მათი ოჯახების კეთილდღეობაზე“, რომელიც მიზნად ისახავდა საიმედო მონაცემების შეგროვებას ისეთ აქტუალურ საკითხებზე, როგორებიცაა: მიზნობრივი სოციალური დახმარების პროგრამის გავლენის შეფასება ბავშვებსა და მათი ოჯახების კეთილდღეობაზე, ბავშვის ადრეულ განვითარებაზე, სიღარიბეზე, ჯანმრთელობაზე, განათლებაზე და სხვა. გამოკვლევა ასევე ითვალისწინებდა ბავშვთა ფულადი დახმარებისა და კვების ვაუჩერების ეფექტის შეფასებას;

- საქსტატსა და გაეროს ბავშვთა ფონდის (UNICEF) ერთობლივი პროექტის ფარგლებში, დაიწყო ოჯახებისა და ბავშვების კეთილდღეობაზე COVID-19-ის გავლენის შეფასების გამოკვლევის სავსე სამუშაოები. აღნიშნული გამოკვლევა მრავალეტაპიანია, რომლის ფარგლებშიც დაგეგმილია მონაცემთა შეგროვდება სხვადასხვა სოციალური მახასიათებლების მიხედვით. ის დაფუძნებულია მრავალინდიკატორული კლასტერული კვლევის (MICS6) შერჩევაზე და თითოეული ტალღის ფარგლებში ითვალისწინებს ინფორმაციის შეგროვებას 2118 შინამეურნეობიდან.

გენდერული სტატისტიკა

საქსტატმა 2020 წლის განმავლობაში მნიშვნელოვანი ნაბიჯები გადადგა გენდერული სტატისტიკის განვითარებისა და მისი შემდგომი გაუმჯობესების თვალსაზრისით. კერძოდ:

საქართველოს სტატისტიკის ეროვნული სამსახურისა (საქსტატი) და საქართველოში გაეროს ქალთა ორგანიზაციის წარმომადგენლობის (UN Women) ერთობლივი პროექტის ფარგლებში, 2020 წლის სექტემბრიდან დაიწყო „დროის გამოყენების გამოკვლევის“ სავსელე სამუშაოები, რომელიც გაგრძელდება ერთი წლის განმავლობაში და დასრულდება 2021 წლის სექტემბერში. გამოკვლევის მიზანს წარმოადგენს ქალებისა და კაცების მიერ სხვადასხვა აქტივობებზე დახარჯული დროის შესახებ სტატისტიკური ინფორმაციის შეგროვება და გენდერული სტატისტიკის გაუმჯობესება.



გამოკვლევის ფარგლებში დაგეგმილია 3 120 შინამეურნეობის გამოკითხვა ქვეყნის სხვადასხვა რეგიონიდან.

• გაუმჯობესდა გენდერული სტატისტიკის პორტალი, რომელიც მნიშვნელოვან დახმარებას უწევს გენდერული სტატისტიკის მომხმარებლებს, ერთ სივრცეში მოიძიონ მათთვის საჭირო სტატისტიკური მონაცემები. აღნიშნულ პორტალს დაემატა მდგრადი განვითარების მიზნების ახალი ინდიკატორები და განახლდა ინფოგრაფიკები. ასევე, მომზადდა პუბლიკაცია „ქალი და კაცი საქართველოში, 2020“.



- წლის განმავლობაში მიმდინარეობდა აქტიური შეხვედრები და ტრენინგები მომხმარებლებთან, რომლის დროსაც მონაწილეები ეცნობოდნენ საქართველოში სტატისტიკის სისტემის განვითარების ძირითად მიმართულებებს, გენდერული სტატისტიკის განვითარების ეტაპებს, მაჩვენებელთა გაანგარიშების მეთოდოლოგიებს და თავისებურებებს.

- გენდერული სტატისტიკის გაუმჯობესების მიმართულებით, გაეროს ქალთა ორგანიზაციის ტექნიკური მხარდაჭერით, საქსტატმა განახორციელა სამუშაოები ქვეყანაში პრიორიტეტული გენდერული ინდიკატორების იდენტიფიცირების და ამ ინდიკატორების წარმოების შესაძლებლობების განსაზღვრის მიმართულებით. აღნიშნულთან დაკავშირებით, საქსტატმა ინტენსიური შეხვედრები გამართა სხვადასხვა უწყებებთან და დაინტერესებულ მხარეებთან.



მოსახლეობის აღწერა და დემოგრაფიული სტატისტიკა

მიგრაციის სტატისტიკის გაუმჯობესების მიზნით, გაეროს სტატისტიკის სამმართველოს (UNSD) მხარდაჭერით მიმდინარეობდა მუშაობა მეთოდოლოგიურ სახელმძღვანელოზე (მიგრაციის შეფასება ე.წ. დიდი მონაცემების (Big Data) გამოყენებით), რომელიც ეფუძნება მიგრაციის მიმართულებით გაეროს განახლებულ რეკომენდაციებს.



2020 წლის 22 სექტემბერს გამოიცა საქართველოს მთავრობის №589 დადგენილება საქართველოს მოსახლეობის აღწერის საკოორდინაციო სამთავრობო კომისიის შექმნისა და დებულების დამტკიცების შესახებ.

2020 წელს შეიქმნა მოსახლეობის რეგისტრის დანერგვის საკითხებზე მომუშავე უწყებათაშორისი სამუშაო ჯგუფი, რომლის მიზანია მოსახლეობის რეგისტრის დანერგვასთან დაკავშირებული საკითხების განხილვა და შესაბამისი რეკომენდაციების მომზადება.

სოფლის მეურნეობის და გარემოს სტატისტიკა

განხორციელდა სოფლის მეურნეობის სტატისტიკის ახალი მაჩვენებლების გაანგარიშება, როგორცაა რეალიზებული პროდუქციის წილი სასოფლო მეურნეობების მიერ წარმოებულ მემცენარეობის პროდუქციაში და სასოფლო მეურნეობების განაწილება სხვადასხვა მახასიათებლების მიხედვით.

განხორციელდა გაეროს ევროპის ეკონომიკური კომისიის (UNECE) მიერ შემუშავებული დამატებითი გარემოსდაცვითი მაჩვენებლების გაანგარიშება, როგორცაა სათბურის გაზის ემისიები.

ინფორმაციული ტექნოლოგიები

შეიქმნა



პორტალი „სტატისტიკა ბავშვებისა და მოზარდებისთვის“



ეროვნული ანგარიშების პორტალი



საგარეო ვაჭრობის პორტალი

- შეიქმნა ვებ-სერვისი და მონაცემთა ბაზა, რომლის მეშვეობითაც საქართველოს ეკონომიკისა და მდგრადი განვითარების სამინისტროს ავტომატურად მიეწოდება სტატისტიკური ინფორმაცია;
- განხორციელდა საქსტატის ქსელური ინფრასტრუქტურის განახლება;
- განხორციელდა სხვადასხვა სტატისტიკური გამოკვლევებისთვის ახალი პროგრამული უზრუნველყოფის შექმნა. ასევე მიმდინარეობდა არსებული პროგრამების განახლებისა და შესაბამისი კომპიუტერული მხარდაჭერის სამუშაოები;
- დაიწყო საქსტატის სასერვერო ინფრასტრუქტურის განახლების სამუშაოები.

შიდა აუდიტი და მონიტორინგი/ინსპექტირება

შიდა აუდიტის დეპარტამენტმა, წლიური გეგმებით გათვალისწინებული სამუშაოების ფარგლებში, 2020 წლის განმავლობაში განახორციელა როგორც შიდა აუდიტორული¹ შემოწმებები, ისე მონიტორინგი/ინსპექტირება².

შიდა აუდიტის მეთოდოლოგიის, სტანდარტების, აუდიტორთა ეთიკის კოდექსისა და შიდა აუდიტის მარეგულირებელი სხვა სამართლებრივი აქტების გათვალისწინებით, 2020 წლის განმავლობაში შესრულდა შემდეგი სამუშაოები:

1. შესაბამისობის აუდიტი შემდეგი შიდა აუდიტის ობიექტების მიხედვით:

- ბიზნეს სტატისტიკის დეპარტამენტი;
- სოფლის მეურნეობისა და გარემოს სტატისტიკის დეპარტამენტი;
- ფასების სტატისტიკის დეპარტამენტი.

2. გაცემული რეკომენდაციების შესრულების მონიტორინგი.

3. სავალე სამუშაოების მონიტორინგი/ინსპექტირება საქსტატის მიერ ორგანიზებული ძირითადი გამოკვლევების ფარგლებში.

„ოფიციალური სტატისტიკის შესახებ“ საქართველოს კანონის 25-ე მუხლის მე-3 და მე-4 პუნქტებისა და საქართველოს ადმინისტრაციულ სამართალდარღვევათა კოდექსის 177¹² მუხლის შესაბამისად, ინფორმაციის წარუდგენლობისთვის მენარმე ფიზიკურ და იურიდიულ პირთა მიმართ, 2020 წლის განმავლობაში შედგენილი იქნა 30 ადმინისტრაციული სამართალდარღვევის ოქმი და წარედგინა სასამართლოს განსჯადობის მიხედვით. მათგან, 24 ოქმი შედგენილია საქართველოს ადმინისტრაციულ სამართალდარღვევათა კოდექსის 177¹² მუხლის პირველი ნაწილის საფუძველზე, რომელიც ითვალისწინებს სამართალდამრღვევი მენარმე სუბიექტის გაფრთხილებას და ერთი თვის ვადაში ინფორმაციის წარდგენის ვალდებულებას. 6 ოქმი შედგენილია ამავე მუხლის მე-2 ნაწილზე დაყრდნობით, რომელიც სანქციის სახით ითვალისწინებს ჯარიმას, 200 ლარის ოდენობით.

გასათვალისწინებელია, რომ საქსტატი არ წარმოადგენს ადმინისტრაციულ სანქციებზე ორიენტირებულ ორგანიზაციას და ყოველთვის ცდილობს რესპონდენტებთან მუდმივი კონტაქტისა და თანამშრომ-

¹„შიდა აუდიტის წლიური გეგმა - 2020 წელი“ - ბრძანება 23.12.2019 №123;

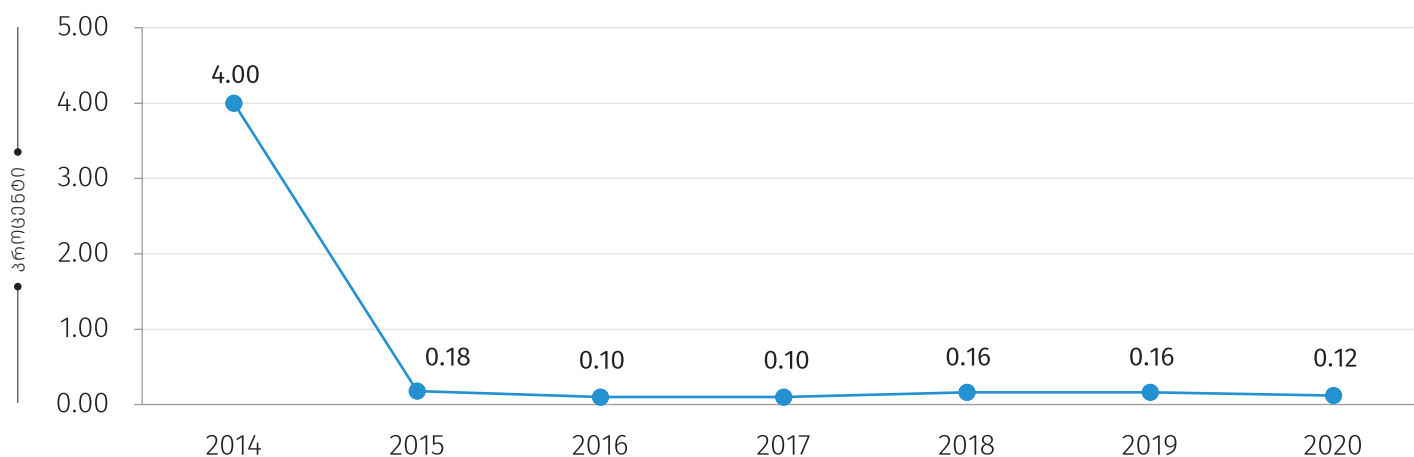
²„შიდა აუდიტის დეპარტამენტის ინსპექტირების 2020 წლის გეგმის დამტკიცების შესახებ“ - ბრძანება 26.12.2019 №128;

ლობის, მათთვის ინფორმაციის წარდგენაში დახმარებისა და პროცესის გამარტივების გზით, უზრუნველყოს ოფიციალური სტატისტიკის წარმოებისთვის საჭირო ინფორმაციის მოპოვება.

აღსანიშნავია ისიც, რომ ნორმატიულ დონეზე სანქციების დაწესებამ მნიშვნელოვანი როლი ითამაშა გამოუქასუხებელ საწარმოთა რაოდენობისა და შესაბამისად, გამოუქასუხებლობის მაჩვენებლის (გამოუქასუხებელი საწარმოების პროცენტული წილი გამოსაკითხ საწარმოთა მთლიან რაოდენობაში) შემცირების თვალსაზრისით.

ქვემოთ წარმოდგენილ გრაფიკზე ნაჩვენებია გამოუქასუხებლობის მაჩვენებლის დინამიკა 2014-2020 წლებში ძირითადი (საწარმოთა და პირდაპირი უცხოური ინვესტიციების) გამოკვლევების მიხედვით:

გამოუქასუხებლობა საწარმოთა ძირითადი გამოკვლევების მიხედვით





საერთაშორისო თანამშრომლობა



თავი V

საერთაშორისო თანამშრომლობა

ოფიციალური სტატისტიკის მაღალი ხარისხის უზრუნველყოფის მიზნით, საქსტატი მჭიდროდ თანამშრომლობს საერთაშორისო ორგანიზაციებთან და განვითარებული ქვეყნების სტატისტიკის სამსახურებთან. ამასთან, საქსტატი ყველა ძირითად სტატისტიკურ გამოკვლევაში ხელმძღვანელობს საერთაშორისო მეთოდოლოგიით, რაც უზრუნველყოფს საერთაშორისო სტანდარტებთან შესაბამისობას. აღსანიშნავია ისიც, რომ "ოფიციალური სტატისტიკის შესახებ" საქართველოს კანონის შესაბამისად, სტატისტიკის წარმოება და გავრცელება უნდა შეესაბამებოდეს საერთაშორისო სტანდარტებსა და საუკეთესო გამოცდილებას.

საერთაშორისო სტანდარტების და მეთოდოლოგიების შემუშავება ხორციელდება საერთაშორისო ორგანიზაციების მიერ, როგორცაა ევროსტატი, გა-

ერო, მსოფლიო ბანკი, საერთაშორისო სავალუტო ფონდი, შრომის საერთაშორისო ორგანიზაცია, ეკონომიკური თანამშრომლობისა და განვითარების ორგანიზაცია და სხვა.

აღსანიშნავია საერთაშორისო ორგანიზაციებთან და სხვადასხვა ქვეყნების სტატისტიკის სამსახურებთან თანამშრომლობის რამდენიმე მნიშვნელოვანი ასპექტი, რომელიც განხორციელდა 2020 წელს:

საქართველოსა და ევროკავშირს შორის ასოცირების დღის წესრიგის 2020 წლის ეროვნული სამოქმედო გეგმით გათვალისწინებული იყო ერთი საკითხის შესრულება. ასევე, ერთი საკითხის შესრულებას ითვალისწინებდა ღრმა და ყოვლისმომცველი თავისუფალი სავაჭრო სივრცის შესახებ შეთანხმების ეროვნული სამოქმედო გეგმა (DCFTA). ორივე საკითხი შესრულდა სრულად, კერძოდ:

1

გლობალური მისიის რეკომენდაციების საფუძველზე, ოფიციალური სტატისტიკის მოდელური კანონისა და ევროპის სტატისტიკის პრაქტიკის კოდექსის შესაბამისი, "ოფიციალური სტატისტიკის შესახებ" კანონპროექტის მომზადება და საქართველოს მთავრობისთვის წარდგენა - ახალი კანონპროექტი შემუშავდა და დეკემბერში გაეგზავნა საქართველოს მთავრობას.

2

საქონლით საგარეო ვაჭრობის მონაცემების დამუშავება საერთაშორისო ვაჭრობის სტანდარტული კლასიფიკაციის მიხედვით (5 ნიშნა დონეზე) საერთაშორისო ვაჭრობის სტანდარტული კლასიფიკაციის ახალი ვერსიის (SITC Rev.4) მიხედვით - შესრულდა სრულად, მონაცემები გამოქვეყნდა 2020 წლის დეკემბერში.



საქართველოს სტატისტიკის
სისტემის საერთაშორისო
აღიარება

2020 წლის ბოლოს ორგანიზაცია "Open Data Watch"-მა ღია მონაცემთა აღწერის (Open Data Inventory – ODIN) რიგით მეხუთე ანგარიში გამოაქვეყნა, რომელშიც წარმოდგენილი იყო მსოფლიოს ქვეყნების ოფიციალური სტატისტიკის სამსახურების შეფასება, სხვადასხვა კრიტერიუმების მიხედვით.



ODIN-ის შეფასებით, 2020 წელს საქართველოს სტატისტიკის სისტემის საერთო შეფასებამ 69 ქულა შეადგინა. ამასთან, ქვეყნის რეიტინგი წინა შეფასებასთან შედარებით 8 პოზიციით გაუმჯობესდა და საქართველომ მსოფლიოს ქვეყნებს შორის, 39-დან 31-ე ადგილზე გადაინაცვლა.

ანგარიშის მიხედვით საქართველო რეიტინგით უსწრებს ევროკავშირის 12 ქვეყანას (იტალია, საფრანგეთი, ბელგია, პორტუგალია, რუმინეთი, უნგრეთი, ლუქსემბურგი, ხორვატია, კვიპროსი, საბერძნეთი, ლატვია, მალტა) და ისტორიაში პირველად, ევროპის საუკეთესო ქვეყნების ოცეულში დასახელდა.

იმავე ანგარიშის თანახმად, საქართველო ასევე უსწრებს ისეთ განვითარებულ ქვეყნებს, როგორცაა იაპონია, გაერთიანებული სამეფო, ჩინეთი და ინდონეზია. ამასთან, ODIN-ის შეფასებით, საქართველოს სტატისტიკის სისტემა რეიტინგით ისეთი ქვეყნების დონეზეა, როგორცაა - ავსტრია, შვეიცარია და მექსიკა.

ODIN-ის მსოფლიოს ქვეყნების სტატისტიკის სისტემების შეფასებას უკვე მეხუთე წელია ახორციელებს, სხვადასხვა კრიტერიუმების და მაჩვენებლების მიხედვით, რომელთა შორისაა საერთაშორისო სტანდარტებთან შესაბამისობა, გამოყენებული მეთოდოლოგიების გამჭვირვალობა, მოცვის ხარისხი და მონაცემებზე ხელმისაწვდომობა.

2020 წელს ღია მონაცემთა შეფასება 187 ქვეყანაში ჩატარდა, რამაც მოიცვა 22 სტატისტიკური კატეგორია და 65 მაჩვენებელი. შეფასების მიხედვით საქართველო რეგიონში ლიდერობს და პირველ ადგილზეა.



**თანამშრომლობა დანიის
სტატისტიკის სამსახურთან**

2019 წლის აპრილიდან, ევროკავშირის პროგრამა Twinning-ის პროექტის „Strengthening the Capacity of the Georgian National Statistical System“ („საქართველოს სტატისტიკის ეროვნული სისტემის შესაძლებლობების გაძლიერება“) ფარგლებში, საქსტატსა და დანიის სტატისტიკის სამსახურებს შორის, მიმდინარეობს თანამშრომლობა, რომელიც მოიცავს ოთხ ძირითად კომპონენტს: საგარეო სექტორის სტატისტიკა, ეროვნული ანგარიშები, ბიზნეს სტატისტიკა და სოციალური სტატისტიკა. პროექტის მიზანს წარმოადგენს ქვეყანაში სტატისტიკის სისტემის შემდგომი გაძლიერება, საქსტატის მიერ დროული, სანდო და საერთაშორისო დონეზე შესადარისი მონაცემების წარმოება და მისი ევროკავშირის სტანდარტებთან დაახლოება.

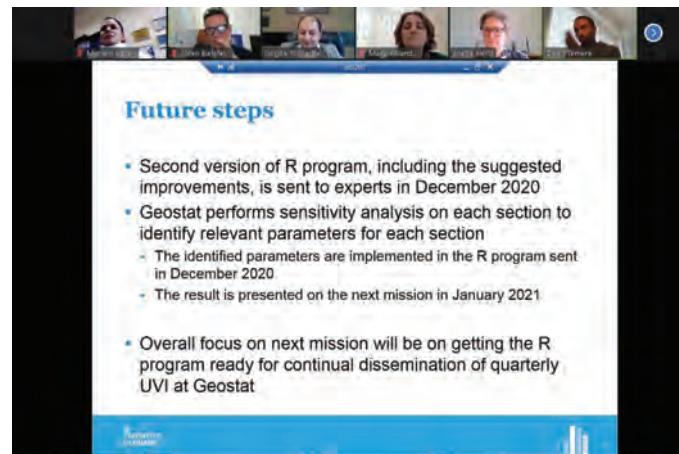
ევროკავშირი საქართველოსთვის
The European Union for Georgia

TWINNING

STRENGTHENING THE CAPACITY OF THE GEORGIAN STATISTICAL SYSTEM

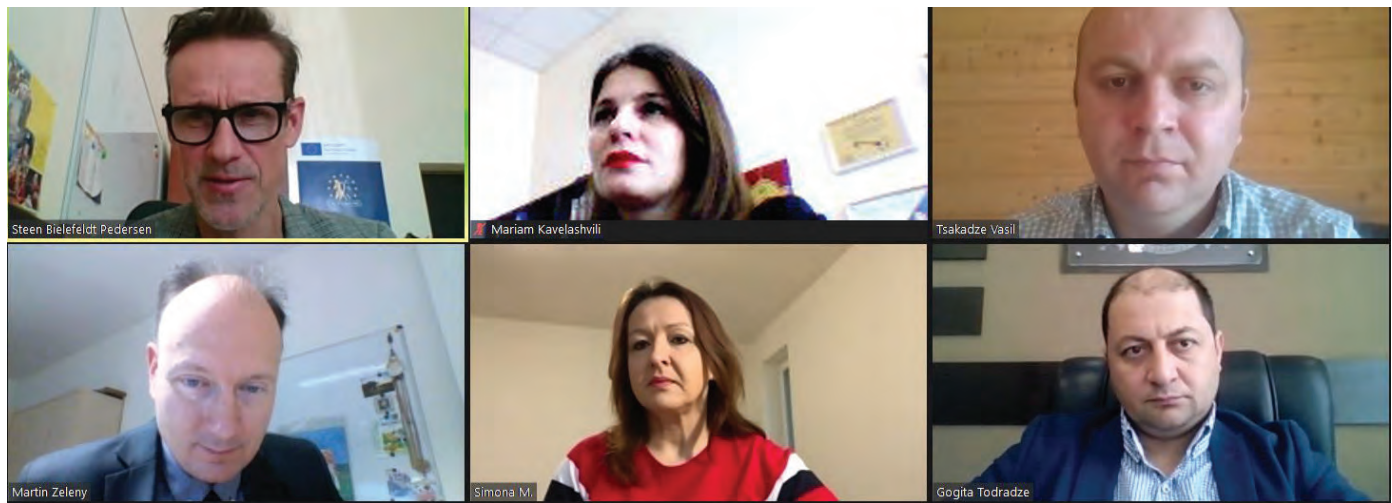
GE 16 ENI ST 06 18

საქართველოს სტატისტიკის ეროვნული სისტემის შესაძლებლობების გაძლიერება



ახალი კორონავირუსის გავრცელებით გამოწვეული შეზღუდვების მიუხედავად, 2020 წელს პროექტის ფარგლებში წარმატებით განხორციელდა მრავალი აქტივობა, მათ შორის 24 ექსპერტთა მისია (მარტის შემდეგ მისიები ტარდებოდა ონლაინ რეჟიმში) და 2 სასწავლო ვიზიტი საზღვარგარეთ, რომლის დროსაც დანიისა და ევროპის განვითარებული ქვეყნების (ჩეხეთი, ლიეტუვა, ფინეთი და უნგრეთი) ექსპერტები, საერთაშორისო დონეზე შესაძარისი მონაცემების წარმოებისა და სტატისტიკის ეროვნული სისტემის ევროპულ სტანდარტებთან დაახლოების მიზნით, საჭირო დახმარებას უწევდნენ ქართველ კოლეგებს.

2020 წელს Twinning-ის პროექტის დახმარებით, საქართველოს სტატისტიკის ეროვნულმა სამსახურმა მრავალი პრიორიტეტული ამოცანა შეასრულა, რომელთა შორის აღსანიშნავია საქსტატის მიერ სამუშაო ძალის სტატისტიკის მეთოდოლოგიაში განხორციელებული ფუნდამენტური ცვლილებები და შრომის საერთაშორისო ორგანიზაციის ახალი სტანდარტის დანერგვა.





**საქსტატის აღმასრულებელი დირექტორის
არჩევა UNESCAP-ის სტატისტიკის კომიტეტის
ბიუროს თავმჯდომარედ**

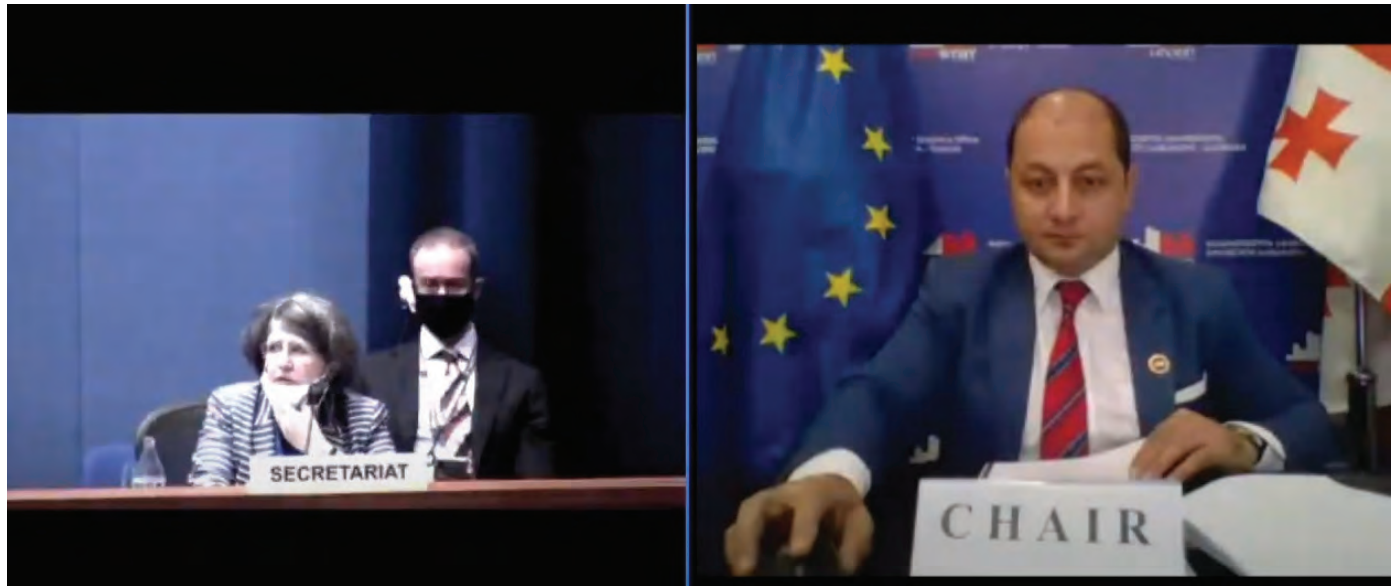
2020 წლის აგვისტოში, გაეროს აზიისა და წყნარი ოკეანის ეკონომიკური და სოციალური კომისიის (UNESCAP) სტატისტიკის კომიტეტის ბიუროს მე-7 სესიაზე, საქართველოს სტატისტიკის ეროვნული სამსახურის აღმასრულებელი დირექტორი - გოგिता თოდრაძე, ორი წლის ვადით, სტატისტიკის კომიტეტის ბიუროს თავმჯდომარედ აირჩიეს.

UNESCAP-ის სტატისტიკის კომიტეტის რიგით მე-7 სესიას UNESCAP-ის 50-ზე მეტი წევრი ქვეყნის სტატისტიკის სამსახურის ხელმძღვანელი პირები და სხვადასხვა საერთაშორისო ორგანიზაციების (UNSD, UNDP, UNICEF, UN WOMAN, FAO, IOM) მაღალი რანგის წარმომადგენლები ესწრებოდნენ.



ბიურო, სტატისტიკის კომიტეტის მაკოორდინირებელი და საკონსულტაციო ორგანოა, რომელიც მას თავისი ფუნქციების შესრულებაში ეხმარება. განახლებული ბიურო 6 წევრისგან შედგება, რომელიც საქართველოსთან ერთად აერთიანებს ინდოეთის, მალაიზიის, ფილიპინების, მონღოლეთის და ფიჯის სტატისტიკის სამსახურების ხელმძღვანელებს.

რაც შეეხება UNESCAP-ის სტატისტიკის კომიტეტს, ის წარმოადგენს უმაღლესი დონის მთავრობათაშორის ფორმატს და სტატისტიკის საკითხებზე გადაწყვეტილების მიმღებ მთავარ ორგანოს, აზიისა და წყნარი ოკეანის რეგიონში.



ბიუროს თავმჯდომარეა:

საქართველო



განახლებული ბიურო:

ინდოეთი

მალაიზია

ფილიპინები

მონღოლეთი

ფიჯი



ევროსტატის მიერ ინიცირებული რეგიონული სტატისტიკური პროგრამა

2020 წლის განმავლობაში, ევროსტატის მიერ ინიცირებული რეგიონული პროგრამის ფარგლებში, კვლავ გრძელდებოდა რეგიონული სტატისტიკური პროექტის - STEP (Statistics through the Eastern Partnership) ფარგლებში დაგეგმილი აქტივობები.

აღნიშნული პროექტი ნაყოფიერად მიმდინარეობდა 2020 წლის იანვარ-თებერვალში. თუმცა ახალი კორონავირუსის გავრცელების გამო, გასული წლის მარტში პროცესი გარკვეულწილად შეფერხდა. მიუხედავად ამისა, 2020 წლის აპრილიდან აქტივობები განახლდა ონლაინ რეჟიმში, რათა უზრუნველყოფილიყო პროექტის ფარგლებში დაგეგმილი ღონისძიებების განხორციელება. სულ განხორციელდა 23 აქტივობა, აქედან 4 ექსპერტთა ვიზიტი, ხოლო ყველა სხვა ღონისძიება ჩატარდა ონლაინ, რომლის ფარგლებშიც მონაწილეობდა 700-მდე მონაწილე და 30-მდე ექსპერტი. აქტივობები მოიცავდა სემინარებს, ტრენინგებს, ტექნიკურ დახმარებას და პუბლიკაციების გამოშვებას.

STEP პროექტის მიერ, ტექნიკური დახმარების ინსტრუმენტის ფარგლებში, დაქირავებულ იქნა სტატისტიკის სფეროში ცნობილი ბრიტანელი ექსპერტი ბ-ნი მაიკ ჰიუზი, რომელმაც განახორციელა „ოფიციალური სტატისტიკის შესახებ“ ახალი კანონის პროექტის ექსპერტიზა და მისი შეფასება.

ამჟამად, აქტიურ ფაზაშია რვა მიმდინარე აქტივობა. დაგეგმილია ასევე რამდენიმე ღონისძიების ჩატარება. მათ შორისაა, ვებინარი სტატისტიკის ეროვნული სისტემის კოორდინაციის შესახებ (Virtual group on coordination of National Statistical System) და კომუნიკაციის საკითხებზე (Communication for Statistics (C4S)).



2020 წლის განმავლობაში გაიმართა STEP-ის მმართველი კომიტეტის (Steering Committee) ორი შეხვედრა, სტატისტიკის ეროვნული სამსახურების მენეჯმენტის მონაწილეობით. პროექტის ფარგლებში გამოიცა ორი საინფორმაციო ბიულეტენი (First/Second edition of the newsletters) და განახლდა ინტერნეტ რესურსები.

STEP-ი აღმოსავლეთ პარტნიორობის (EaP) ექსპრესივე ქვეყნისთვის, ევროკომისიის დირექტორატისა (DG NEAR) და ევროსტატის მიერ ინიცირებული პირველი რეგიონული სტატისტიკური პროექტია. პროექტი 2019 წლის იანვარში ამოქმედდა და მიზნად ისახავს რეგიონში ოფიციალური სტატისტიკის შესაძლებლობების განვითარებასა და ეროვნული სტატისტიკის სისტემის გაძლიერებისთვის საჭიროებების განსაზღვრას.

გლობალური პანდემიის პირობებში, დღის წესრიგში დადგა STEP-ის ცხრა ან თორმეტი თვით გაგრძელების საკითხი.





სხვა საერთაშორისო აქტივობები

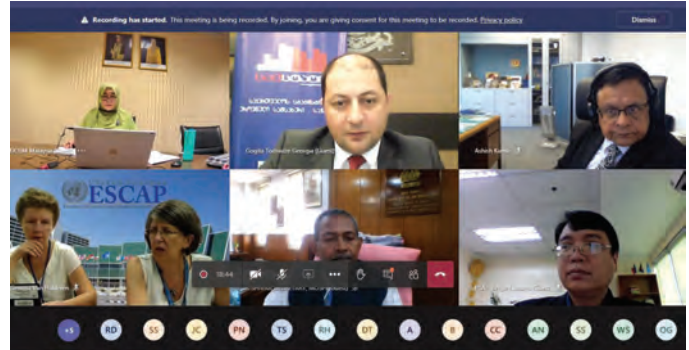
2020 წლის განმავლობაში, საქსტატი აქტიურად მონაწილეობდა სხვადასხვა საერთაშორისო ორგანიზაციების მიერ ორგანიზებულ სამუშაო შეხვედრებსა და სემინარებში. მარტიდან, ახალი კორონავირუსის გავრცელებით გამოწვეული რეგულაციებიდან გამომდინარე, საქსტატის თანამშრომლები აქტიურად იყვნენ ჩართულები საერთაშორისო შეხვედრებში, რომლებიც იმართებოდა ვირტუალურად, ონლაინ რეჟიმში. გარდა ამისა, წლის პირველ კვარტალში საქსტატი იყო საქართველოში, სტატისტიკის სხვადასხვა თემაზე ჩატარებული სემინარებისა და საერთაშორისო ექსპერტთა მისიების ერთ-ერთი ორგანიზატორი, კერძოდ:



- საქსტატის აღმასრულებელმა დირექტორმა მონაწილეობა მიიღო გაეროს სტატისტიკის კომისიის 51-ე სესიაში. სესიაში გოგიტა თოდრაძე პირველად მონაწილეობდა გაერო-ს სტატისტიკის კომისიის (UNSC) წევრის სტატუსით. გაერო-ს სტატისტიკის კომისია წარმოადგენს უმაღლესი დონის სამთავრობათაშორისო ფორმატს და საერთაშორისო დონეზე, სტატისტიკური საქმიანობის შესახებ გადაწყვეტილებების მიმღებ უმაღლეს ორგანოს, რომელიც ზედამხედველობას უწევს გაეროს სტატისტიკის სამმართველოს (UNSD). გაერო-ს სტატისტიკის კომისიის (UNSC) წევრად, საქართველო 4 წლის ვადით 2019 წელს აირჩიეს.



- საქსტატის აღმასრულებელმა დირექტორის ხელმძღვანელობით ჩატარდა გაეროს ESCAP-ის სტატისტიკის კომიტეტის ახლადარჩეული ბიუროს პირველი სხდომა. შეხვედრას ბიუროს თავჯდომარის რანგში, საქსტატის აღმასრულებელი დირექტორი - გოგიტა თოდრაძე უძღვებოდა, რომელსაც ბიუროს წევრები, სტატისტიკის სამსახურების ხელმძღვანელი პირები, UNESCO-ის სტატისტიკის განყოფილების დირექტორი ჯემა ვან-ჰელდერენი და გაეროს აზიისა და წყნარი ოკეანის სტატისტიკური ინსტიტუტის (SIAP) ხელმძღვანელი აშიშ კუმარი ესწრებოდნენ.



- 2020 წლის თებერვალში ქ. თბილისში ევროსტატის მიერ ინიცირებული რეგიონული სტატისტიკური პროგრამის STEP (Statistics through the Eastern Partnership), ფარგლებში ჩატარდა სასწავლო კურსი მომსახურებით საერთაშორისო ვაჭრობისა და უცხოურ ფილიალებთან ვაჭრობის სტატისტიკის შესახებ. სასწავლო კურსს საქსტატის წარმომადგენლებთან ერთად ესწრებოდნენ აღმოსავლეთ ევროპისა და კავკასიის ქვეყნების სტატისტიკის სამსახურებისა და ეროვნული ბანკების წარმომადგენლები.



● 2020 წლის თებერვალში ქ. ბათუმში, საერთაშორისო სავალუტო ფონდისა და საქართველოს ფინანსთა სამინისტროს აკადემიის ორგანიზებით, ჩატარდა საერთაშორისო სასწავლო კურსი საცხოვრებელი უძრავი ქონების ფასების ინდექსის (Residential Property Price Index – RPPI) საკითხებზე, რომელსაც ესწრებოდნენ საქსტატის, საქართველოს ეროვნული ბანკისა და საჯარო რეესტრის ეროვნული სააგენტოს წარმომადგენლები. აღიშნული კურსი ჩატარდა „აღმოსავლეთ და სამხრეთ-აღმოსავლეთ ევროპაში ეროვნული ანგარიშებისა და ფასების სტატისტიკის გაუმჯობესების“ პროექტის დაფინანსებით.

● 2020 წლის იანვარში, გაეროს აზიისა და წყნარი ოკეანის სტატისტიკის ინსტიტუტის (SIAP), აზიის განვითარების ბანკისა (ADB) და გაეროს სტატისტიკის სამმართველოს (UNSD) ორგანიზებით, გაიმართა რეგიონული სასწავლო კურსი იაპონიის ქალაქ ჩიბაში, რესურსებისა და გამოყენების ცხრილებთან დაკავშირებით, სადაც საქსტატის ეროვნული ანგარიშების დეპარტამენტის ორმა წარმომადგენელმა მიიღო მონაწილეობა.



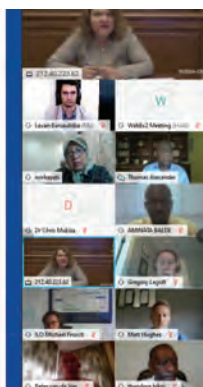


• 2020 წლის დეკემბერში, საქართველოს ეკონომიკისა და მდგრადი განვითარების სამინისტროსა და გაეროს აზიისა და წყნარი ოკეანის ეკონომიკური და სოციალური კომისიის (UNESCAP) ორგანიზებით, ონლაინ ფორმატში „საქართველოს მდგრადი განვითარების მე-7 მიზნის საგზაო რუკის“ ოფიციალური პრეზენტაცია გაიმართა, რომელსაც ესწრებოდნენ გაეროს ESCAP-ის მაღალი დონის დელეგატები, საქართველოს

მთავრობის, საქსტატის, სემეკის, საერთაშორისო ორგანიზაციებისა და სხვადასხვა ქვეყნების შესაბამისი სფეროების წარმომადგენლები. შეხვედრა მისასალმებელი სიტყვით გახსნეს გაეროს ESCAP-ის აღმასრულებელი მდივნის მოადგილემ კავეჰ ზაედმა, ეკონომიკისა და მდგრადი განვითარების მინისტრის მოადგილემ დავით თვალაბეიშვილმა, საქსტატის აღმასრულებელმა დირექტორმა გოგიტა თოდრაძემ და სემეკის წევრმა მაია მელიქიძემ, რომლის შემდეგაც გაიმართა პანელური დისკუსიები სხვადასხვა საკითხებზე.

• 2020 წლის ივლისში, აზიის განვითარების ბანკის ექსპერტების მიერ, განხორციელდა ეროვნული ანგარიშების განხილვა, რამდენიმე საკითხის (მათ შორის, მარაგების ცვლილების) სიღრმისეული შესწავლა და შემაჯამებელი ანგარიშის მომზადება.

• 2020 წლის სექტემბერში, აზიის განვითარების ბანკის ორგანიზებით, გაიმართა ონლაინ სამუშაო შეხვედრა, დანახარჯები-გამოშვების ცხრილების ანალიტიკურ დამუშავებასთან დაკავშირებით, რომელშიც საქსტატის ეროვნული ანგარიშების რვა თანამშრომელმა მიიღო მონაწილეობა.



• 2020 წლის სექტემბერში, საერთაშორისო სავალუტო ფონდისა და გაეროს ინიცირებით, შეიქმნა სამუშაო ჯგუფი არაფორმალური ეკონომიკის მეთოდოლოგიური სახელმძღვანელოს განახლებასთან დაკავშირებით, რომლის წევრადაც შერჩეულ იქნა ეროვნული ანგარიშების დეპარტამენტის უფროსი.

- 2020 წლის ოქტომბერში, დანიის სტატისტიკის სამსახურთან Twinning-პროექტის ფარგლებში, სამომხმარებლო ფასების ჰარმონიზებული ინდექსის (HICP) დანერგვის მიზნით ჩატარდა პირველი ონლაინ-მისია. მისიის დროს განხილული იყო ფასების სტატისტიკაში არსებული მდგომარეობა და მისი შესაბამისობა ევროკავშირის სტანდარტებთან. გარდა ამისა, შემუშავებული იქნა მომდევნო რამდენიმე თვის დეტალური სამოქმედო გეგმა.



- 2020 წლის ნოემბრის ბოლოს და დეკემბრის დასაწყისში, ჩატარდა ონლაინ შეხვედრა სავალუტო ფონდის ექსპერტებთან, რომლის დროსაც განხილულ იქნა საცხოვრებელი უძრავი ქონების ფასების ინდექსის (RPPI) განვითარების მიმართულებით მიღწეული პროგრესი და მიღებული იქნა გადაწყვეტილება გაანგარიშების მეთოდის შერჩევის შესახებ (აქამდე გაანგარიშება ხორციელდებოდა 3 სხვადასხვა მეთოდის გამოყენებით). გარდა ამისა, შეხვედრის დროს განხორციელდა სხვადასხვა ტექნიკური საკითხის გადაჭრა, როგორცაა მონაცემთა დამუშავების პროგრამაში (R) გამოყენებული კოდების განახლება, საცდელ მონაცემთა მწკრივის შესაბამისი გადათვლა, მიღებული შედეგების ვიზუალური ანალიზი, ასევე, მეთოდოლოგიური სახელმძღვანელოს მოკლე ვერსიის შემუშავება, რომელიც გამოქვეყნდება 2021 წელს, შესაბამის ინდექსთან ერთად. სავალუტო ფონდის ექსპერტებისგან მიღებულ იქნა რეკომენდაცია ინდექსის გამოქვეყნებასთან დაკავშირებით.

- 2020 წლის დეკემბერში ჩატარდა ასევე საერთაშორისო სავალუტო ფონდის ექსპერტების ონლაინ მისია, მწარმოებელთა ფასების ინდექსის საკითხებზე. მისიის დროს განხილული იქნა მომსახურების მწარმოებელთა ფასების ინდექსების განვითარებაში მიღწეული პროგრესი და მიღებულ იქნა რეკომენდაციები, აღნიშნული სფეროს შემდგომი განვითარების თვალსაზრისით.





გეგმები 2021 წლისთვის



თავი VI



ახალი სტანდარტების დანერგვა

2021 წლის განმავლობაში დაგეგმილია ახალი სტანდარტებისა და მეთოდოლოგიების დანერგვა, ახალი გამოკვლევების ჩატარება და დამატებითი დეტალიზებული მაჩვენებლების წარმოება, რაც მნიშვნელოვან საფუძველს შექმნის სტატისტიკის არეალის გაფართოებისა და გაეროს მდგრადი განვითარების მიზნების საბაზისო ინდიკატორების გაანგარიშების თვალსაზრისით.



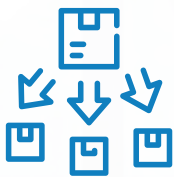
მონაცემთა ხარისხის გაუმჯობესება

საქსტატის გეგმა ასევე ითვალისწინებს, მონაცემთა ხარისხის გაუმჯობესებას, ადმინისტრაციული მონაცემების მაქსიმალურ გამოყენებას და მეტ ინვესტირებას ინფორმაციული ტექნოლოგიების განვითარებაში, რასაც დიდი მნიშვნელობა აქვს როგორც რესურსების ეფექტიანად გამოყენების, ისე რესპონდენტთა ტვირთის შემსუბუქების თვალსაზრისით.



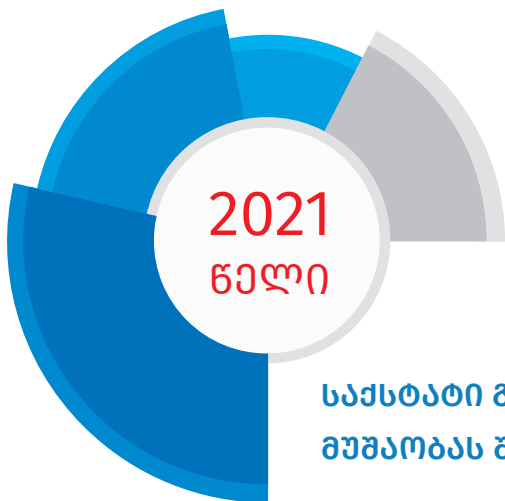
ალტერნატიული წყაროების მოძიება

მომხმარებელთა მხრიდან სტატისტიკურ მონაცემებზე გაზრდილი მოთხოვნის პარალელურად, დღის წესრიგში დადგა მონაცემთა ალტერნატიული წყაროების მოძიებისა და თანამედროვე ტექნოლოგიების დანერგვის საკითხები, რომელთა განვითარების მიმართულებით, წლის განმავლობაში არაერთი აქტივობაა დაგეგმილი.



მონაცემთა გავრცელება

გარდა იმისა, რომ მომხმარებელთა საჭიროებებზე დაფუძნებული მაღალი ხარისხის სტატისტიკის წარმოება საქსტატის უმნიშვნელოვანესი პრიორიტეტია, მის უმთავრეს ამოცანას წარმოადგენს მონაცემთა გავრცელება ისეთი ფორმებით, რომლებიც აადვილებს მათ გამოყენებას და გაუმჯობესებს დაგეგმვისა და გადაწყვეტილებების მიღების პროცესებს ნებისმიერ დონეზე.



**საქსტატი გეგმავს აქტიურ
მუშაობას შემდეგ მიმართულებებზე**

- საქსტატის ინფორმაციული ტექნოლოგიების სისტემის გაძლიერება. აღნიშნული აქტივობის ფარგლებში დაგეგმილია საქსტატის სერვერული და ქსელური ინფრასტრუქტურის განახლება, ინფორმაციული ტექნოლოგიების განვითარების სტრატეგიის, მონაცემთა დაცვისა და უსაფრთხოების პოლიტიკის დოკუმენტების შემუშავება, რაც მნიშვნელოვანია ინფორმაციული ტექნოლოგიების სისტემის მდგრადობის უზრუნველსაყოფად;
- შუბლდული შესაძლებლობების მქონე პირებისთვის მონაცემთა გავრცელების შესაძლებლობების გაუმჯობესება, რაც გულისხმობს საქსტატის ვებ-გვერდის ადაპტირებას და მათთვის ოფიციალური სტატისტიკის ხელმისაწვდომობის გაზრდას;
- მონაცემთა შეგროვების ალტერნატიული წყაროების მოძიება და თანამედროვე ტექნოლოგიების განვითარება (ვებ-გვერდიდან მონაცემების ავტომატური გადმოტვირთვა (web scraping) და სკანერული მონაცემები);
- რესურსებისა და გამოყენების ცხრილების განახლებული ჩარჩოს ფორმირება, რომელიც მოიცავს 300-მდე პროდუქტს და 64 საქმიანობას;
- დანახარჯები-გამოშვების ცხრილების შედგენა;
- სექტორული ანგარიშების შედგენა ექსპერიმენტული გაანგარიშების სახით;
- დაუკვირვებადი ეკონომიკის სპეციალური გამოკვლევების განხორციელება ჯანდაცვისა და ტრანსპორტის სფეროებში;
- საგარეო ვაჭრობის (ექსპორტ-იმპორტის) ერთეულის ღირებულების ინდექსების გაანგარიშება;
- პირდაპირი უცხოური ინვესტიციების მონაცემების დამუშავება საწარმოთა ასაკის მიხედვით;
- მომსახურებით საერთაშორისო ვაჭრობის სტატისტიკის წარმოება, ექსპერიმენტული მონაცემების სახით;

- რამდენიმე პარტნიორ ქვეყანასთან სარკისებური შედარებების წარმოება, საგარეო ვაჭრობის სტატისტიკაში;
- სასოფლო-სამეურნეო აღწერის მეთოდოლოგიის შემუშავება;
- წარჩენების სტატისტიკის განვითარება;
- მედიანური ხელფასის მაჩვენებლის გაანგარიშება და გავრცელება ადმინისტრაციული წყაროებიდან მიღებული მონაცემების საფუძველზე;
- სამუშაო ძალის გამოკვლევაში მონაცემთა შეგროვების თანამედროვე მეთოდების დანერგვა - მონაცემთა შეგროვება პლანშეტური კომპიუტერების გამოყენებით (CAPI);
- სამუშაო ძალის სტატისტიკის დამატებითი ინდიკატორების წარმოება, ახალი სტანდარტების შესაბამისად;
- სხვადასხვა გამოკვლევის ფარგლებში მონაცემთა შეგროვების ახალი მეთოდის (CAPI) დანერგვის შესაძლებლობების შეფასება;
- გენდერული სტატისტიკის პრიორიტეტული ინდიკატორების იდენტიფიცირება და მათი გაანგარიშება არსებული წყაროების საფუძველზე;
- გენდერული სტატისტიკის პორტალის განახლება;
- ინტერაქტიული პორტალის - „სტატისტიკა ბავშვებისა და მოზარდებისთვის“ განახლება და შემდგომი განვითარება;
- დროის გამოყენების გამოკვლევის განხორციელება;
- ოჯახებისა და ბავშვების კეთილდღეობაზე COVID-19-ის გავლენის რეალურ დროში დაკვირვება (მონაცემთა მონიტორინგი რეალურ დროში);
- სტატისტიკური ინფორმაციის მომხმარებელთა კმაყოფილების გამოკვლევის ჩატარება;
- ტურიზმის სატელიტური ანგარიშების (TSA) მეთოდოლოგიის დანერგვასთან დაკავშირებული მოსამზადებელი სამუშაოების განხორციელება;
- სპორტის სატელიტური ანგარიშების წარმოების შესაძლებლობების შეფასება;
- ბიზნეს რეგისტრის ხარისხის გაუმჯობესება და ბიზნეს დემოგრაფიის მაჩვენებლების სრულყოფა;
- მოკლევადიანი ბიზნეს სტატისტიკის ინდიკატორთა წრის გაფართოება;
- საქსტატის გეოინფორმაციული სისტემების (GIS) პორტალის შემდგომი განვითარება;
- რეგიონულ დონეზე მონაცემთა ხარისხის გაუმჯობესება;
- დაგეგმილია გარკვეული ცვლილებების შეტანა სხვადასხვა სახის გამოკვლევის კითხვარებში, საერთაშორისო მოთხოვნებთან შესაბამისობის უზრუნველყოფისა და ახალი ინდიკატორების წარმოების თვალსაზრისით;

• ახალი სტატისტიკური პროდუქტების შექმნა და ახალი სერვისების ამოქმედება:

- ონლაინ ბიზნეს რეგისტრის განახლება
- გადასახადების კალკულატორის შექმნა

• საქსტატის თანამშრომლების შესაძლებლობების განვითარება. ამ მიმართულებით დაგეგმილია საქსტატის თანამშრომელთა ტრენინგები სხვადასხვა პროგრამებში, რაც გააუმჯობესებს პერსონალის ცოდნას, უნარებს და გამოცდილებას;

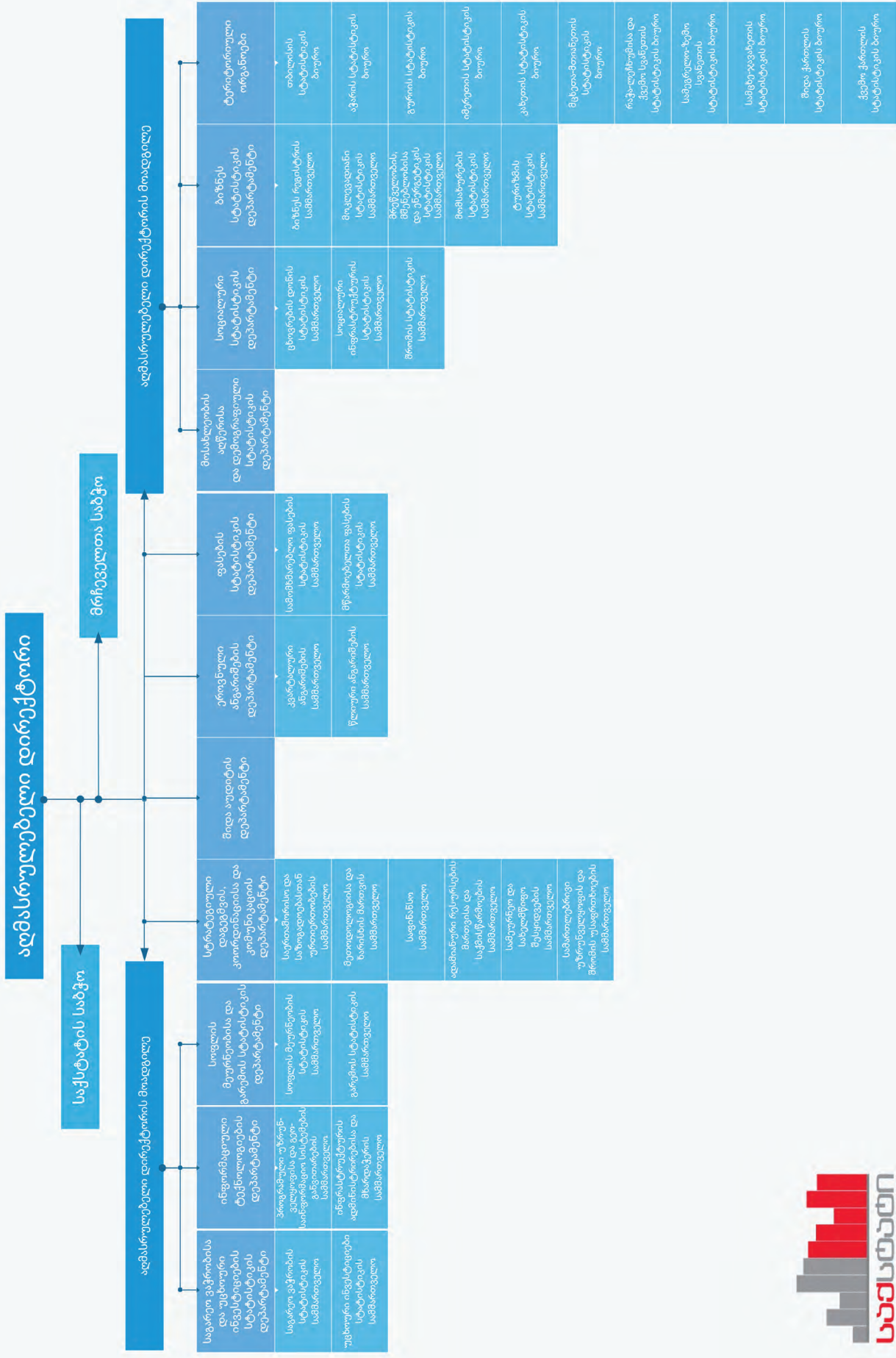
• სამუშაო შეხვედრებისა და საჯარო ლექციების ორგანიზება მაჩვენებელთა გაანგარიშების მეთოდოლოგიასთან დაკავშირებით;

• ოფიციალური სტატისტიკისადმი ნდობის გაზრდა და სანდოობის განმტკიცება. ამ მიმართულებით დაგეგმილია სტატისტიკური ინფორმაციის მომხმარებელთა ტრენინგები საქსტატის მიერ წარმოებული ძირითადი მაჩვენებლების გაანგარიშების მეთოდოლოგიების, ასევე არსებული სერვისებისა და სტატისტიკური პროდუქტების შესახებ. აღნიშნული სემინარები განკუთვნილი იქნება სახელმწიფო დაწესებულებების, ადგილობრივი მმართველობისა და თვითმმართველობის ორგანოების, მედიის, სამეცნიერო საზოგადოების და ბიზნეს სექტორის წარმომადგენლებისათვის.

მსგავსი ტიპის ღონისძიებები მნიშვნელოვნად გაზრდის ოფიციალური სტატისტიკისადმი ნდობის ხარისხს, გააუმჯობესებს მომხმარებელთა ცოდნას სტატისტიკის სფეროში და შეამცირებს სტატისტიკური მონაცემების არასწორი ინტერპრეტაციის რისკებს.



საქართველოს სატაქსიოის ეროვნული სამსახურის სტრუქტურა



საქართველოს სტატისტიკის ეროვნული სამსახური

დანართი 2

საქსტატის საშტატო განრიგი - 2020 წელი

№	თანამდებობების ჩამონათვალი	კოეფიციენტი	რაოდენობა	თვის ანაზღაურების ფონდი (ლარი)
1	აღმასრულებელი დირექტორი	5.9	1	5900
2	აღმასრულებელი დირექტორის მოადგილე	5.3	2	10600
3	დეპარტამენტის უფროსი	3.8	10	38000
4	დეპარტამენტის უფროსის მოადგილე	3.6	1	3600
5	სამმართველოს უფროსი	2.8	3	8400
6	სამმართველოს უფროსი	2.5	21	52500
7	თბილისის სტატისტიკის ბიუროს უფროსი	2.8	1	2800
8	ბიუროს უფროსი	2.5	7	17500
9	ბიუროს უფროსი	2.2	2	4400
10	ბიუროს უფროსი	2.0	1	2000
11	მთავარი სპეციალისტი-IT1	2.3	1	2300
12	მთავარი სპეციალისტი-IT2	2.1	1	2100
13	მთავარი სპეციალისტი-1	1.7	8	13600
14	მთავარი სპეციალისტი-2	1.6	3	4800
15	მთავარი სპეციალისტი-3	1.5	30	45000
16	მთავარი სპეციალისტი-4	1.4	2	2800
17	უფროსი სპეციალისტი-IT1	2.0	1	2000
18	უფროსი სპეციალისტი-IT2	1.8	1	1800
19	უფროსი სპეციალისტი-1	1.5	4	6000
20	უფროსი სპეციალისტი-2	1.4	26	36400
21	უფროსი სპეციალისტი-3	1.3	20	26000
22	სპეციალისტი-IT1	1.6	1	1600
23	სპეციალისტი-IT2	1.4	1	1400
24	იურისტი-შრომის უსაფრთხოების სპეციალისტი	1.4	1	1400
25	სპეციალისტი-1	1.3	12	15600
26	სპეციალისტი-2	1.2	12	14400
27	სპეციალისტი-3	1.1	2	2200
28	მთავარი სპეციალისტი (რეგიონები)	1.3	4	5200
29	მთავარი სპეციალისტი (რეგიონები)	1.2	4	4800
30	უფროსი სპეციალისტი (რეგიონები)	1.1	15	16500
31	სპეციალისტი (რეგიონები)	1.0	15	15000
	ჯამი:		213	366600

შენიშვნა: სახელმწიფო ბიუჯეტის შესახებ კანონის თანახმად თანამდებობრივი სარგოს საბაზისო განაკვეთი შეადგენს 1000 ლარს, რომლის ნამრავლით კოეფიციენტზე მიიღება შესაბამისი თანამდებობრივი სარგო

საქსტატის ძირითადი პროდუქტები და მეთოდოლოგია

კანონმდებლობის შესაბამისად, სტატისტიკის წარმოება და მისი წარმოების შედეგად მიღებული ინფორმაციის გავრცელება უნდა შეესაბამებოდეს საერთაშორისო სტანდარტებსა და გამოცდილებას. შესაბამისად, საქსტატი მის მიერ წარმოებულ ყველა სტატისტიკურ გამოკვლევაში ხელმძღვანელობს საერთაშორისო მეთოდოლოგიებისა და სტანდარტების შესაბამისად შემუშავებული და დამტკიცებული კითხვარებით.

საქსტატის მიერ, სტატისტიკური გამოკვლევების საფუძველზე, ხორციელდება სხვადასხვა სახის პროდუქტების წარმოება, რომელიც დაჯგუფებულია რამდენიმე მიმართულებად:

1. ეროვნული ანგარიშები: მთლიანი შიდა პროდუქტი, მთლიანი ეროვნული შემოსავალი და ეროვნული ანგარიშების სხვა აგრეგატები; რესურსების და გამოყენების ცხრილები;
2. საგარეო სექტორის სტატისტიკა: საქონლით საგარეო ვაჭრობა, პირდაპირი უცხოური ინვესტიციები;
3. ფასების სტატისტიკა: სამომხმარებლო ფასების ინდექსი, მწარმოებელთა ფასების ინდექსები, იმპორტის ფასების ინდექსი, მშენებლობის ღირებულების ინდექსი;
4. სოციალური სტატისტიკა: ცხოვრების დონის მაჩვენებლები, შინამეურნეობებში საინფორმაციო და საკომუნიკაციო ტექნოლოგიების გამოყენების მაჩვენებლები, საარსებო მინიმუმი, მოსახლეობის ეკონომიკური აქტივობის (დასაქმება და უმუშევრობა) მაჩვენებლები, ხელფასების სტატისტიკის მაჩვენებლები, განათლების, მეცნიერების, კულტურის, ჯანდაცვის, სოციალური უზრუნველყოფის და სამართლებრივი სფეროს, ასევე გენდერული სტატისტიკის მაჩვენებლები;
5. მოსახლეობა და დემოგრაფია: მოსახლეობის რიცხოვნობა, დაბადება, გარდაცვალება, ქორწინება, განქორწინება და მიგრაცია;
6. ბიზნეს სტატისტიკა: ბიზნეს რეგისტრი, ბიზნეს სექტორის საქმიანობის ამსახველი ძირითადი მაჩვენებლები (ბრუნვა, პროდუქციის გამოშვება, დასაქმებულთა რაოდენობა და ა.შ), მრეწველობის, მშენებლობის, ენერჯეტიკის და მომსახურების სფეროს სტატისტიკა, ტურიზმის სტატისტიკა;
7. სოფლის მეურნეობისა და გარემოს სტატისტიკა: ერთწლიანი კულტურების ფართობი, წარმოება და საშუალო მოსავლიანობა, მრავალწლიანი კულტურების წარმოება, პირუტყვის და ფრინველის რაოდენობა, მეცხოველეობის პროდუქციის მაჩვენებლები, სასუქების და პესტიციდების გამოყენება, სასურსათო ბალანსები. გარემოს სტატისტიკის მონაცემები მიწის, წყლის, ტყის რესურსებისა და დაცული ტერიტორიების შესახებ; მონაცემები ატმოსფერული ჰაერის დაცვისა და სტიქიური მოვლენების შესახებ.

სტატისტიკური მონაცემების/პროდუქტების წარმოებისას საქსტატი 2020 წელს ხელმძღვანელობდა შემდეგი მეთოდოლოგიებით:

ეროვნული ანგარიშები

1. „ეროვნულ ანგარიშთა სისტემა 2008“ (SNA - System of National Accounts 2008), გაერთიანებული ერების ორგანიზაცია, ევროსტატი, ეკონომიკური თანამშრომლობისა და განვითარების ორგანიზაცია – OECD, მსოფლიო ბანკი, საერთაშორისო სავალუტო ფონდი, ბრიუსელი/ლუქსემბურგი, ნიუ იორკი, პარიზი, ვაშინგტონი, 2008 წელი;
2. კვარტალური ეროვნული ანგარიშების სახელმძღვანელო, საერთაშორისო სავალუტო ფონდი, 2017 წელი;
3. „დაუკვირვებადი ეკონომიკის გაზომვა“ (Measuring the Non-Observed Economy), ეკონომიკური თანამშრომლობისა და განვითარების ორგანიზაცია – OECD, პარიზი, საფრანგეთი, 2002 წელი;
4. „რესურსების, გამოყენებისა და დანახარჯები-გამოშვების ცხრილების შედგენის სახელმძღვანელო“ (Handbook on Supply, Use and Input-Output Tables with Extensions and Applications), გაერთიანებული ერების ორგანიზაცია, ნიუ-იორკი, 2018 წელი.

საგარეო სექტორის სტატისტიკა

1. „საქონლით საერთაშორისო ვაჭრობის სტატისტიკა 2010“ (International Merchandise Trade Statistics), გაერთიანებული ერების ორგანიზაცია, ნიუ იორკი, აშშ, 2011 წელი;
2. საგადასახდელი ბალანსისა და საერთაშორისო საინვესტიციო პოზიციის სახელმძღვანელო (Balance of Payments and International Investments Position Manual), საერთაშორისო სავალუტო ფონდი, ვაშინგტონი, აშშ, 2008 წელი, მეექვსე გამოცემა;
3. „პირდაპირი უცხოური ინვესტიციების სტანდარტული განსაზღვრება“ (OECD Benchmark Definition of Foreign Direct Investment), ეკონომიკური თანამშრომლობისა და განვითარების ორგანიზაცია – OECD, პარიზი, საფრანგეთი, 2008 წელი, მეოთხე გამოცემა;
4. „პირდაპირი ინვესტიციების კოორდინირებული გამოკვლევის სახელმძღვანელო“ (The Coordinated Direct Investment Survey Guide), საერთაშორისო სავალუტო ფონდი, ვაშინგტონი, აშშ, 2015 წელი;
5. „საგარეო ვალის სტატისტიკა“ (External Debt Statistics), ევროსტატი, საერთაშორისო სავალუტო ფონდი, ეკონომიკური თანამშრომლობისა და განვითარების ორგანიზაცია – OECD, მსოფლიო ბანკი, გაეროს კონფერენცია ვაჭრობასა და განვითარებაზე – UNCTAD, ვაშინგტონი, აშშ, 2003 წელი.

დანართი 3

ფასების სტატისტიკა

1. „სამომხმარებლო ფასების ინდექსის სახელმძღვანელო: კონცეფციები და მეთოდები“ (Consumer Price Index Manual: Concepts and Methods), შრომის საერთაშორისო ორგანიზაცია (ILO), საერთაშორისო სავალუტო ფონდი (IMF), 2020;
2. „სამომხმარებლო ფასების ინდექსების წარმოების პრაქტიკული სახელმძღვანელო“ (Practical Guide to Producing Consumer Price Indices), გაერთიანებული ერების ორგანიზაცია, 2009;
3. საერთაშორისო სავალუტო ფონდის რეკომენდაციები ფასების სტატისტიკის შესახებ, 1993-2012;
4. „მწარმოებელთა ფასების ინდექსის სახელმძღვანელო: თეორია და პრაქტიკა“ („Producer Price Index Manual: Theory and Practice“), საერთაშორისო სავალუტო ფონდი, 2004;
5. ექსპორტის და იმპორტის ფასების ინდექსის სახელმძღვანელო (Export and Import Price Index Manual), შრომის საერთაშორისო ორგანიზაცია (ILO), საერთაშორისო სავალუტო ფონდი (IMF), 2009;
6. „მშენებლობის ფასების ინდექსები - წყაროები და მეთოდები“, ეკონომიკური თანამშრომლობისა და განვითარების ორგანიზაცია, ევროკავშირის სტატისტიკის ოფისი (ევროსტატი);
7. „მშენებლობის ფასების ინდექსების მეთოდოლოგიური ასპექტები“, ევროსტატი, 1996;
8. სამომხმარებლო ფასების ინდექსის გაანგარიშების მეთოდოლოგიური სახელმძღვანელო, საქსტატი, 2013 წელი;
9. სამრეწველო პროდუქციის მწარმოებელთა და იმპორტის ფასების ინდექსების გაანგარიშების მეთოდოლოგიური სახელმძღვანელო, საქსტატი, 2020 წელი;
10. მშენებლობისთვის შექმნილი მასალების ფასების ინდექსის გაანგარიშების მეთოდოლოგიური სახელმძღვანელო, საქსტატი, 2017 წელი;
11. მშენებლობის ღირებულების ინდექსის გაანგარიშების მეთოდოლოგიური სახელმძღვანელო, საქსტატი, 2019 წელი;
12. მომსახურების მწარმოებელთა ფასების ინდექსების გაანგარიშების მეთოდოლოგიური სახელმძღვანელო, საქსტატი, 2020 წელი;
13. „საცხოვრებელი უძრავი ქონების ფასების ინდექსების სახელმძღვანელო“ (Handbook on Residential Property Prices Indices (RPPIs)), ევროსტატი, 2013 წელი.

დანართი 3

სოციალური სტატისტიკა

1. შრომის სტატისტიკოსთა მე-19 საერთაშორისო კონფერენციაზე მიღებული რეზოლუცია „შრომითი საქმიანობის, დასაქმებისა და არასრულად გამოყენებული სამუშაო ძალის სტატისტიკის შესახებ“ (Resolution concerning statistics of work, employment and labour underutilization - adopted by the 19th International Conference of Labour Statisticians) 2013, 2018 წელი;

2. „დასაქმების, უმუშევრობისა და არასრული დასაქმების გაანგარიშების მეთოდოლოგია - თანამედროვე საერთაშორისო სტანდარტები და მათი გამოყენების საკითხები“, (Measurement of employment, unemployment and underemployment – Current international standards and issues in their application, ILO), შრომის საერთაშორისო ორგანიზაცია, 1989 წელი;

3. შინამეურნეობებისა და ცალკეული ინდივიდების მიერ საინფორმაციო და საკომუნიკაციო ტექნოლოგიებზე ხელმისაწვდომობისა და გამოყენების ინდიკატორების გაანგარიშების მეთოდოლოგია (Manual for measuring ICT Access and Use by Households and Individuals), ტელეკომუნიკაციების საერთაშორისო გაერთიანება, ჟენევა, შვეიცარია, 2014 წელი;

4. ინფორმაციული საზოგადოების სტატისტიკის მეთოდოლოგიური სახელმძღვანელო (Methodological Manual for statistics on the Information Society), ევროსტატი, 2014 წელი;

5. თანამედროვე საერთაშორისო რეკომენდაციები შრომის სტატისტიკაზე (Current International Recommendations on Labour Statistics, ILO), 1994 წლის გამოცემა, შრომის საერთაშორისო ორგანიზაცია, ჟენევა, შვეიცარია;

6. შინამეურნეობების გამოკვლევების სახელმძღვანელო (Handbook of Household Surveys), გაერთიანებული ერების ორგანიზაცია, ნიუ იორკი, 1984 წელი;

7. ეკონომიკურად აქტიური მოსახლეობის გამოკვლევა: დასაქმება, უმუშევრობა და არასრული დასაქმება (მეთოდოლოგიური სახელმძღვანელო), (Husmanns, R., Mehran, F., Verma, V. Surveys of Economically Active Population, Employment, Unemployment and Underemployment), რ. ჰუსმანსი, ფ. მერანი, ვ. ვერმა, შრომის საერთაშორისო ორგანიზაცია, ჟენევა, შვეიცარია, 1992 წელი;

8. „ხელფასების სტატისტიკის ინტეგრირებული სისტემა“ (An Integrated System of Wages Statistics, ILO), შრომის საერთაშორისო ორგანიზაცია (ILO), ჟენევა, შვეიცარია;

9. ხელფასების სტატისტიკის ინტეგრირებულ სისტემასთან დაკავშირებული რეზოლუცია, მიღებულია შრომის სტატისტიკოსთა მე-12 საერთაშორისო კონფერენციაზე (Resolution concerning an integrated system of wages statistics, adopted by the Twelfth International Conference of Labour Statisticians), შრომის საერთაშორისო ორგანიზაცია (ILO), 1973 წელი;

დანართი 3

10. გაერთიანებული ერების ორგანიზაციის დანაშაულებების აღკვეთის და სისხლის სამართლის ვენის განყოფილების სოციალურ-ეკონომიკური ინფორმაციის და პოლიტიკის ანალიზის დეპარტამენტის რეკომენდაციები;

11. UNESCO-ს სტატისტიკის ინსტიტუტის რეკომენდაციები (განათლება, მეცნიერება, კულტურა);

12. გაერთიანებული ერების ორგანიზაციის ევროპის ეკონომიკური კომისიის (UNECE) და გაეროს ქალთა ორგანიზაციის (UN WOMEN) რეკომენდაციები გენდერული სტატისტიკის სფეროში.

მოსახლეობის და დემოგრაფიის სტატისტიკა

1. ევროპის სტატისტიკოსთა კონფერენციის რეკომენდაციები 2010 წლის რაუნდის მოსახლეობისა და საცხოვრისების აღწერისთვის (Conference of European Statisticians Recommendations for the 2010 Censuses of Population and Housing, UN), გაერთიანებული ერების ორგანიზაცია, ნიუ-იორკი, ჟენევა, 2006 წელი;

2. მოსახლეობის ბუნებრივი მოძრაობის სტატისტიკური აღრიცხვის სისტემის პრინციპები და რეკომენდაციები (Principles and Recommendations for a Vital Statistics System, UN), მეორე შესწორებული გამოცემა, გაერთიანებული ერების ორგანიზაცია, ნიუ იორკი, 2001 წელი;

3. დემოგრაფიის მოკლე ენციკლოპედიური ლექსიკონი, გაეროს მოსახლეობის ფონდი (UNFPA), თბილისი, 2005 წელი.

ბიზნეს სტატისტიკა

1. სტატისტიკური მოთხოვნების კრებული (Statistical Requirements Compendium, Eurostat), ევროსტატი, 2004, 2009, 2018 და 2020 წლების გამოცემები;

2. ევროპული ბიზნესი სტატისტიკის სახელმძღვანელო (European Business Statistics Manual, Eurostat), 2020 წელი;

3. „მოკლევადიანი ბიზნეს სტატისტიკის მეთოდოლოგია - განმარტებები და რეკომენდაციები“ (Methodology of Short-Term Business Statistics (Interpretation and Guidelines), Eurostat), ევროსტატი, 2006 წელი;

4. „მოკლევადიანი ბიზნეს სტატისტიკის მეთოდოლოგია - თანმხლები დოკუმენტები“ (Methodology of Short-Term Business Statistics (Associated Documents), Eurostat), 2006 წელი, ევროსტატი);

5. „საერთაშორისო რეკომენდაციები მშენებლობის სტატისტიკისათვის“ (International Recommendations for Construction Statistics, UNSD), გაერთიანებული ერების ორგანიზაციის სტატისტიკის სამსახური, 1997 წელი;

6. „ახსნა-განმარტებები სამშენებლო საქმიანობის სტატისტიკური გამოკვლევისათვის“, გერმანიის სტატისტიკის ფედერალური სამსახური, 1997 წელი;

საქართველოს სტატისტიკის ეროვნული სამსახური

დანართი 3

7. „ენერჯეტიკის სტატისტიკის სახელმძღვანელო“ (Energy Statistics Manual, OECD), ევროსტატი, ეკონომიკური თანამშრომლობისა და განვითარების ორგანიზაცია - OECD, ენერჯეტიკის საერთაშორისო სააგენტო;
8. გაერთიანებული ორგანიზაციების მონაცემთა ინიციატივის ნავთობის სახელმძღვანელო, (Joint Organisations Data Initiative - JODI Oil Manual);
9. გაერთიანებული ორგანიზაციების მონაცემთა ინიციატივის გაზის სახელმძღვანელო, (Joint Organisations Data Initiative -JODI Gas manual);
10. შინამეურნეობებში ენერჯის მოხმარების სტატისტიკის სახელმძღვანელო, (Manual for statistics on energy consumption in households, 2013 year);
11. „საერთაშორისო რეკომენდაციები ვაჭრობის სტატისტიკისათვის“ (International Recommendations for Distributive Trade Statistics, UN), გაეროს სტატისტიკის სამსახური, 2009 წელი;
12. „სატვირთო საავტომობილო ტრანსპორტის მეთოდოლოგია“ (Road Freight Transport Methodology, Eurostat) ევროსტატი, 2008 და 2016 წლის გამოცემები;
13. „მომსახურების სტატისტიკის განვითარება: „მომსახურების სტატისტიკა მოკლევადიან ბიზნეს სტატისტიკაში“ სემინარის მასალები (Evolution of Service Statistics: Proceedings of the seminar on „Service Statistics Within Short-term Business Statistics, Eurostat), ევროსტატი, 2002 წელი;
14. „ტრანსპორტის სტატისტიკის გლოსარიუმი,“ (Glossary for Transport Statistics, Eurostat), მეხუთე გამოცემა, ევროსტატი, 2019 წელი;
15. „ბიზნეს რეგისტრი: რეკომენდაციების სახელმძღვანელო“ (Business Register: Recommendations Manual, Eurostat), ევროსტატი, - 2010 წელი;
16. „ევროსტატის და ეკონომიკური თანამშრომლობისა და განვითარების ორგანიზაციის სახელმძღვანელო ბიზნეს დემოგრაფიის სტატისტიკაზე“ (Eurostat - OECD Manual on Business Demography Statistics), ევროსტატი და ეკონომიკური თანამშრომლობისა და განვითარების ორგანიზაცია, 2007 წელი;
17. „სტატისტიკური ბიზნეს რეგისტრის სახელმძღვანელო“ (Guidelines on Statistical Business Registers, United Nations), გაეროს ევროპის ეკონომიკური კომისია, 2015 წელი;
18. „სტატისტიკური ერთეულები,“ (STATISTICAL UNITS, United Nations), გაერო, ეკონომიკური და სოციალური საკითხების დეპარტამენტი. სტატისტიკის განყოფილება, 2007 წელი;
19. „ადმინისტრაციული წყაროების გამოყენება ბიზნეს სტატისტიკის მიზნებისათვის: საუკეთესო პრაქტიკის სახელმძღვანელო“ (Use of Administrative Sources for Business Statistics Purposes: Handbook on Good Practices, Eurostat), ევროსტატი, 1999 წელი;
20. ინტეგრირებული ბიზნეს სტატისტიკის რეგულაციები - ცვლადების განმარტებები, ევროპის კომისია, ბიზნეს სტატისტიკის დირექტორთა ჯგუფი, 2015 (Framework Regulation Integrating Business Statistics (FRIBS) - Definitions of variables, European Commission, BUSINESS STATISTICS DIRECTORS GROUP, 2015).

საქართველოს სტატისტიკის ეროვნული სამსახური

დანართი 3

21. საერთაშორისო რეკომენდაციები ტურიზმის სტატისტიკისთვის 2008 (International Recommendations for Tourism Statistics 2008), გაერთიანებული ერების ორგანიზაცია;
22. მეთოდოლოგიური სახელმძღვანელო ტურიზმის სტატისტიკისთვის, ვერსია 3.1 (Methodological Manual for Tourism Statistics, version 1.2), ევროსტატი, 2014 წელი.
22. საგზაო სატვირთო ტრანსპორტის კვლევებში გამოყენებული მეთოდოლოგიები წევრ და კანდიდატ ქვეყნებში (Methodologies used in road freight transport surveys in Member States, EFTA and Candidate Countries), ევროსტატი, 2021 წელი;
23. ევროპული ბიზნეს სტატისტიკის სახელმძღვანელო (European Business Statistics Manual), ევროსტატი, 2021 წელი.

სოფლის მეურნეობის სტატისტიკა

1. “ინტეგრირებული სასოფლო-სამეურნეო აღწერების და გამოკვლევების სისტემა, ტ.1 - რეკომენდაციები სასოფლო სამეურნეო აღწერათა პროგრამისათვის”. FAO-ს სტატისტიკური განვითარების სერია № 11, (A System of Integrated Agricultural Censuses and Surveys, Vol. 1 World Programme for the Census of Agriculture, FAO), გაეროს სურსათის და სოფლის მეურნეობის ორგანიზაცია (FAO) რომი, 2005 წელი;
2. “მსოფლიო პროგრამა სასოფლო-სამეურნეო აღწერისათვის 2020”, FAO-ს სტატისტიკური განვითარების სერია №15, ტ.1 (World Programme for the Census of Agriculture 2020, FAO, Vol. 1), გაეროს სურსათის და სოფლის მეურნეობის ორგანიზაცია (FAO), რომი, 2017 წელი;
3. მეთოდოლოგიური მითითებები გაეროს ევროპის ეკონომიკური კომისიის (UNECE) გარემოს დაცვითი მაჩვენებლების წარმოებისთვის.



საქართველოს სტატისტიკის ეროვნული

სამსახურის მიერ

2020 წელს

გამოქვეყნებული ძირითადი პროდუქტები

დანართი 4

მთლიანი შიდა პროდუქტი, 2020 წელი

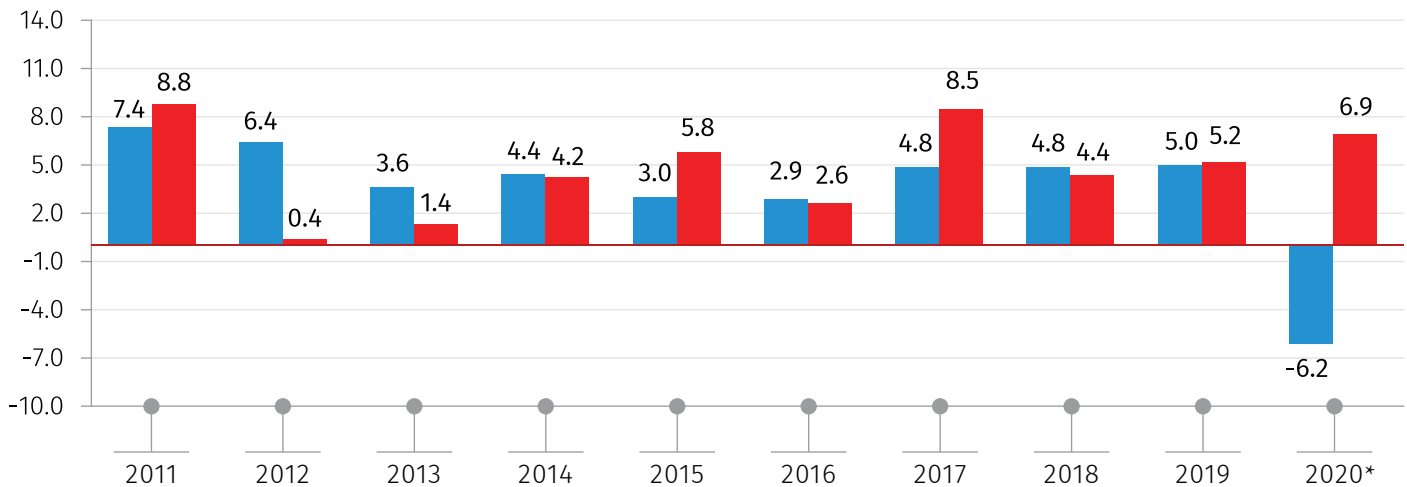
(წინასწარი მონაცემები)

2020 წლის წინასწარი მონაცემებით მთლიანი შიდა პროდუქტის მოცულობა მიმდინარე ფასებში 49 407.3 მლნ. ლარს გაუტოლდა, რაც 0.3 პროცენტით აღემატება წინა წლის შესაბამის მაჩვენებელს, ხოლო რეალური მთლიანი შიდა პროდუქტის კლებამ 2020 წელს წინა წელთან შედარებით 6.2 პროცენტი შეადგინა. მთლიანი შიდა პროდუქტის დეფლატორის პროცენტული ცვლილება 2020 წელს 6.9 პროცენტით განისაზღვრა.

	2019	2020*
მშპ მიმდინარე ფასებში (მლნ. ლარი)	49 252.7	49 407.3
მშპ ერთ სულზე (ლარი)	13 239.4	13 292.7
მშპ მიმდინარე ფასებში (მლნ. აშშ დოლარი)	17 470.7	15 888.1
მშპ ერთ სულზე (აშშ. დოლარი)	4 696.2	4 274.6
მშპ-ის რეალური ზრდა (%)	5.0	- 6.2
მშპ-ის დეფლატორის პროცენტული ცვლილება (%)	5.2	6.9

*წინასწარი მონაცემები.

რეალური მთლიანი შიდა პროდუქტის ზრდა და დეფლატორის პროცენტული ცვლილება წინა წელთან შედარებით (პროცენტი)



*წინასწარი მონაცემები.

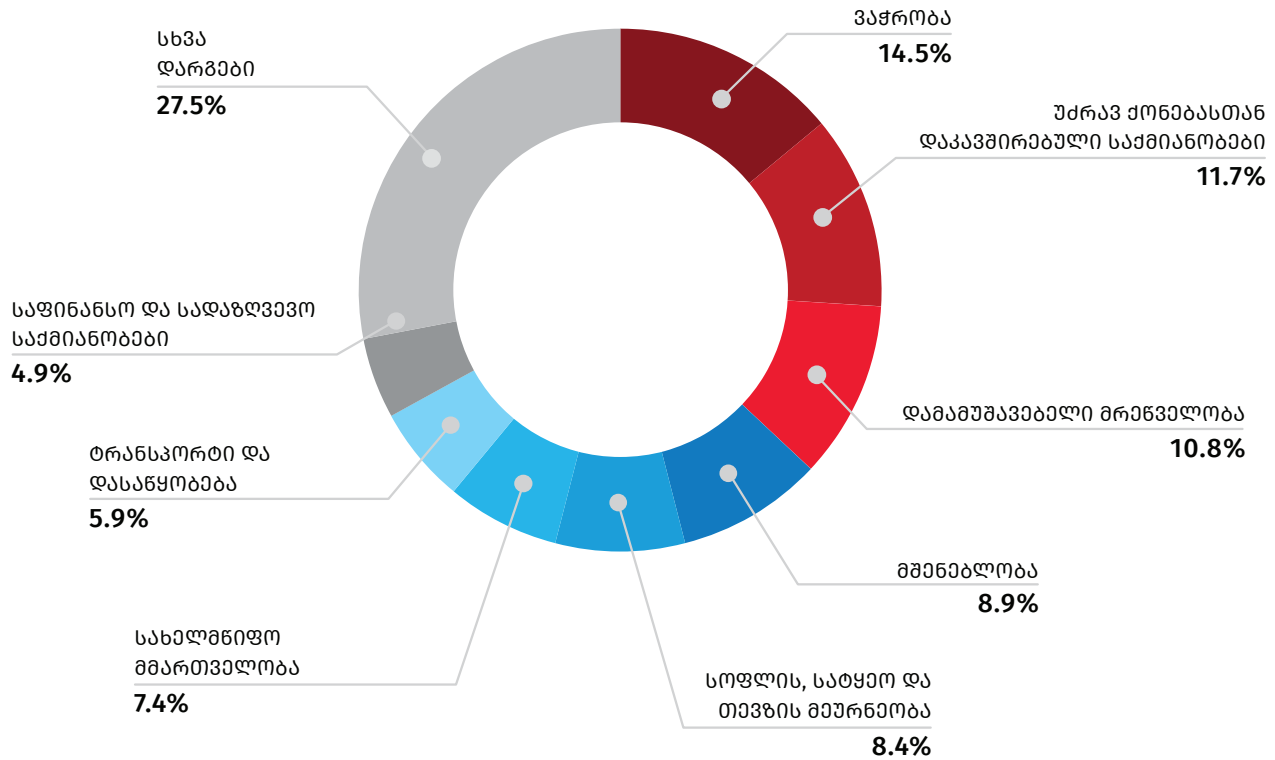
■ მშპ-ის რეალური ზრდა ■ მშპ-ის დეფლატორი

საქართველოს სტატისტიკის ეროვნული სამსახური

დანართი 4

მთლიანი შიდა პროდუქტის დარგობრივ სტრუქტურაში ყველაზე დიდი წილით გამოირჩევა საბითუმო და საცალო ვაჭრობა; ავტომობილების და მოტოციკლების რემონტი (14.5 პროცენტი) და უძრავ ქონებასთან დაკავშირებული საქმიანობები (11.7 პროცენტი). შემდგომ პოზიციებს იკავებს დამამუშავებელი მრეწველობა (10.8 პროცენტი), მშენებლობა (8.9 პროცენტი), სოფლის, სატყეო და თევზის მეურნეობა (8.4 პროცენტი), სახელმწიფო მმართველობა და თავდაცვა; სავალდებულო სოციალური უსაფრთხოება (7.4 პროცენტი), ტრანსპორტი და დასაწყობება (5.9 პროცენტი), საფინანსო და სადაზღვევო საქმიანობები (4.9 პროცენტი).

მთლიანი შიდა პროდუქტის დარგობრივი სტრუქტურა 2020* წელი



*წინასწარი მონაცემები.

შენიშვნა: შესაძლო მცირე განსხვავება საბოლოო შედეგსა და შესაკრებთა ჯამს შორის აიხსნება მონაცემთა დამრგვალებით.

საქართველოს სტატისტიკის ეროვნული სამსახური

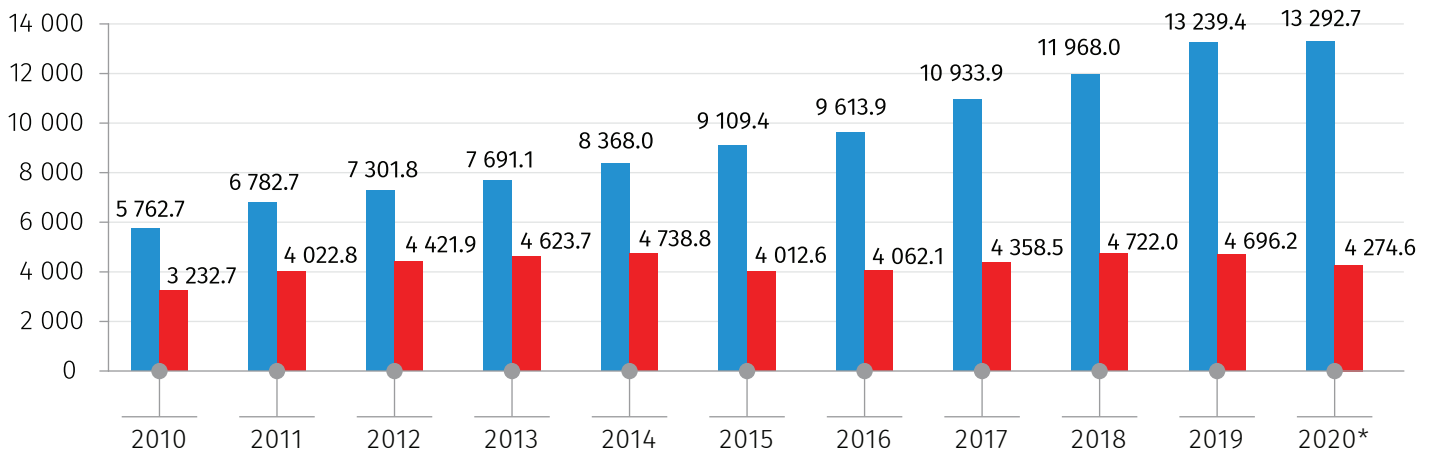
დანართი 4

ზრდა დაფიქსირდა შემდეგ დარგებში: ჯანდაცვა და სოციალური მომსახურების საქმიანობები (7.9 პროცენტი), სოფლის, სატყეო და თევზის მეურნეობა (3.6 პროცენტი), განათლება (3.1 პროცენტი), სახელმწიფო მმართველობა და თავდაცვა; სავალდებულო სოციალური უსაფრთხოება (1.8 პროცენტი), სხვა სახის მომსახურება (7.1 პროცენტი).

კლება აღინიშნა შემდეგ დარგებში: განთავსების საშუალებებით უზრუნველყოფის და საკვების მიწოდების საქმიანობები (-37.9 პროცენტი), ტრანსპორტი და დასაწყობება (-22.3 პროცენტი), საბითუმო და საცალო ვაჭრობა; ავტომობილების და მოტოციკლების რემონტი (-5.6 პროცენტი), ხელოვნება, გართობა და დასვენება (-18.9 პროცენტი), ადმინისტრაციული და დამხმარე მომსახურების საქმიანობები (-37.9 პროცენტი), პროფესიული, სამეცნიერო და ტექნიკური საქმიანობები (-18.4 პროცენტი), მშენებლობა (-4.7 პროცენტი), საფინანსო და სადაზღვევო საქმიანობები (-5.0 პროცენტი).

ერთ სულზე მთლიანი შიდა პროდუქტის დინამიკა მიმდინარე ფასებში ასახულია ქვემოთ მოცემულ გრაფიკზე:

მთლიანი შიდა პროდუქტი ერთ სულზე



*წინასწარი მონაცემები.

■ მშპ ერთ სულზე, ლარი

■ მშპ ერთ სულზე, დოლარი

დანართი 4

ინფლაცია საქართველოში 2020 წლის დეკემბერი

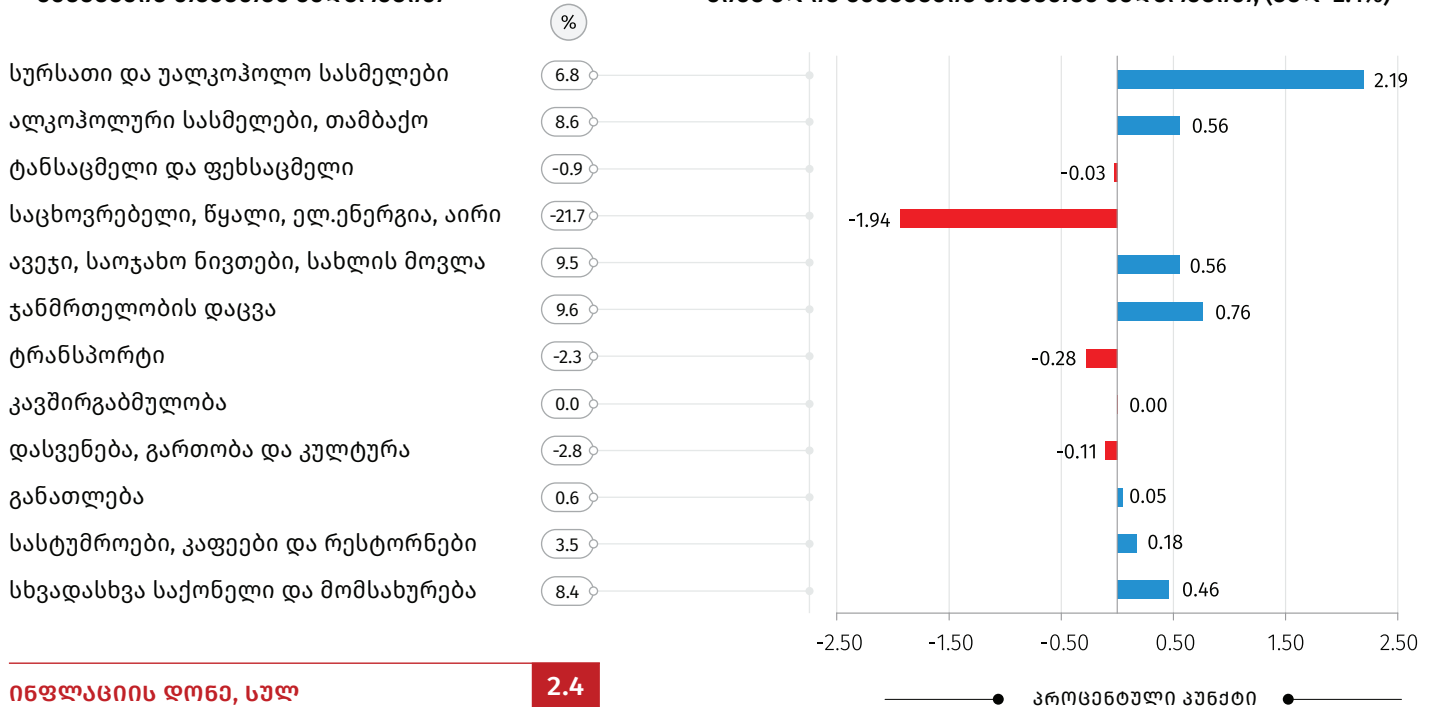
2020 წლის დეკემბერში წინა თვესთან შედარებით ინფლაციის დონემ საქართველოში -1.0 პროცენტი, ხოლო წლიური ინფლაციის დონემ 2.4 პროცენტი შეადგინა.

რაც შეეხება საბაზო ინფლაციას¹, აღნიშნულმა მაჩვენებელმა 2020 წლის დეკემბერში, გასული წლის შესაბამის პერიოდთან შედარებით 5.3 პროცენტი შეადგინა, ხოლო თამბაქოს გარეშე წლიური საბაზო ინფლაციის² მაჩვენებელი 4.9 პროცენტით განისაზღვრა.

ქვემოთ მოცემულ ცხრილში წარმოდგენილია სამომხმარებლო კალათაში შემავალი საქონლისა და მომსახურების ჯგუფების ფასების პროცენტული ცვლილება და შესაბამისი წვლილი 2020 წლის დეკემბრის წლიური ინფლაციის მთლიან მაჩვენებელში.

პროცენტული ცვლილება წინა წლის შესაბამის თვესთან შედარებით

ჯგუფების წვლილი* 2020 წლის დეკემბრის ინფლაციაში წინა წლის შესაბამის თვესთან შედარებით, (სულ 2.4%)



* რიცხვების დამრგვალების გამო ცალკეული ჯგუფების ჯამი შესაძლოა არ უდრიდეს ინფლაციის მთლიან მაჩვენებელს.

¹ საბაზო ინფლაციის გაანგარიშება ხდება სამომხმარებლო კალათიდან შემდეგი საქონლისა და მომსახურების ჯგუფების გამორიცხვით: სურსათი და უალკოჰოლო სასმელები; ენერგომატარებლები; ადმინისტრირებადი ტარიფები; ტრანსპორტი (ცალკეული ტარიფები).

² თამბაქოს გარეშე საბაზო ინფლაციის გაანგარიშება ხდება სამომხმარებლო კალათიდან შემდეგი საქონლისა და მომსახურების ჯგუფების გამორიცხვით: სურსათი და უალკოჰოლო სასმელები; თამბაქო; ენერგომატარებლები; ადმინისტრირებადი ტარიფები; ტრანსპორტი (ცალკეული ტარიფები).

დანართი 4

სურსათი და უალკოჰოლო სასმელები: ჯგუფში ფასები გაიზარდა 6.8 პროცენტით, რაც წლიურ ინფლაციაზე 2.19 პროცენტული პუნქტით აისახა. ფასები მომატებულია შემდეგ ქვეჯგუფებზე: ზეთი და ცხიმი (27.2 პროცენტი), ყავა, ჩაი და კაკაო (13.4 პროცენტი), რძე, ყველი და კვერცხი (11.3 პროცენტი), თევზი (8.8 პროცენტი), შაქარი, ჯემი და სხვა ტკბილეული (8.0 პროცენტი), პური და პურპროდუქტები (7.0 პროცენტი), მინერალური და წყაროს წყალი, უალკოჰოლო სასმელები და ნატურალური წვენები (4.5 პროცენტი), ბოსტნეული და ბაღჩეული (3.3 პროცენტი), ხორცი და ხორცის პროდუქტები (1.7 პროცენტი). ამასთან, ფასები შემცირებულია ხილსა და ყურძენზე (-4.5 პროცენტი);

ჯანმრთელობის დაცვა: ჯგუფში ფასები მომატებულია 9.6 პროცენტით, რაც 0.76 პროცენტული პუნქტით აისახა წლიურ ინდექსზე. ფასები გაიზარდა სამედიცინო პროდუქციის, აპარატურისა და მოწყობილობის (13.6 პროცენტი) და ამბულატორიული სამედიცინო მომსახურების (11.9 პროცენტი) ქვეჯგუფებზე;

ავეჯი, საოჯახო ნივთები, სახლის მოვლა: ჯგუფში დაფიქსირდა ფასების 9.5 პროცენტის მატება, რაც წლიური ინფლაციის მთლიან მაჩვენებელზე 0.56 პროცენტული პუნქტით აისახა. ფასები გაიზარდა ქვეჯგუფებზე: ყოველდღიური საყოფაცხოვრებო საჭიროების საქონელი და მომსახურება (11.2 პროცენტი), მინის ჭურჭელი, მაგიდის და საოჯახო ჭურჭელი (11.2 პროცენტი), ავეჯი, საოჯახო ნივთები, ხალიჩები და სხვა იატაკის საფარი (9.1 პროცენტი), ინსტრუმენტები, მოწყობილობა და ტექნიკა სახლისა და ბაღისთვის (8.2 პროცენტი), საოჯახო საფეიქრო ნაწარმი (6.7 პროცენტი), გამათბობელი და საჭმლის მოსამზადებელი მოწყობილობა, მაცივრები, საყინულეები, სარეცხი მანქანები და სხვა საყოფაცხოვრებო საგნები, დაყენებისა და რემონტის ჩათვლით (5.9 პროცენტი);

ალკოჰოლური სასმელები, თამბაქო: ჯგუფში დაფიქსირდა ფასების 8.6 პროცენტის მატება. შესაბამისად, ჯგუფის წვლილმა წლიურ ინდექსში 0.56 პროცენტული პუნქტი შეადგინა. ფასები გაიზარდა როგორც თამბაქოს ნაწარმზე (12.7 პროცენტი), ასევე ალკოჰოლურ სასმელებზე (5.4 პროცენტი);

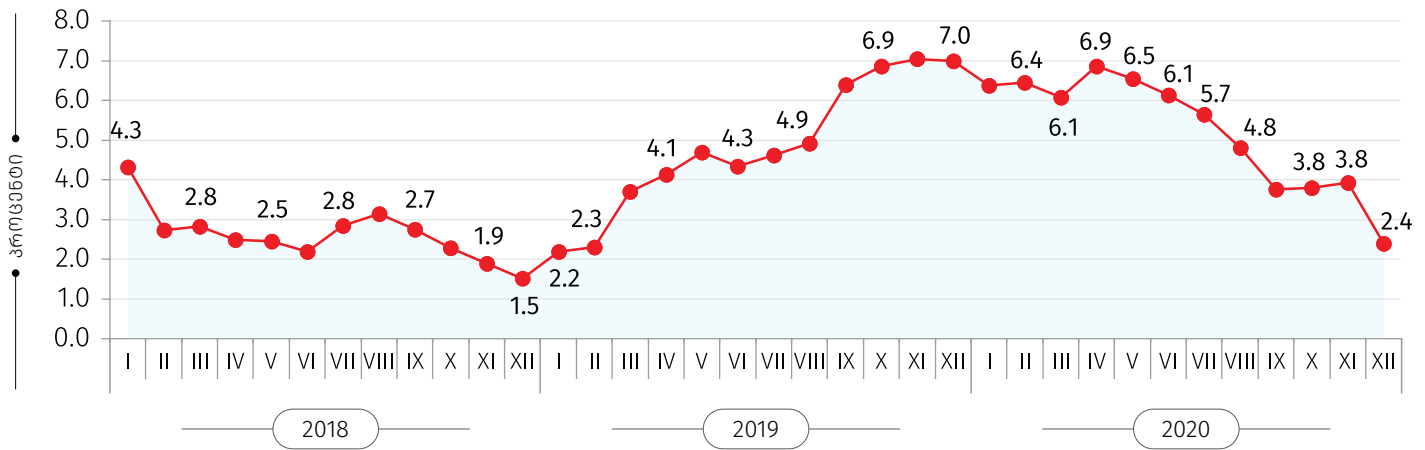
საცხოვრებელი, წყალი, ელ.ენერჯია, აირი: ჯგუფში დაფიქსირდა ფასების 21.7 პროცენტის მატება, რაც -1.94 პროცენტული პუნქტით აისახა წლიურ ინფლაციაზე³. ფასები შემცირებულია ქვეჯგუფებზე: წყალმომარაგება და საცხოვრებელთან დაკავშირებული სხვა მომსახურება (-36.5 პროცენტი) და ელექტროენერჯია, აირი და სათბობის სხვა სახეები (-30.1 პროცენტი).

³ აღნიშნული ცვლილება განპირობებულია „კომუნალური გადასახადების სუბსიდირების წესისა და პირობების დამტკიცების შესახებ საქართველოს მთავრობის დადგენილების“ ძალაში შესვლით. მეტი ინფორმაციისთვის იხილეთ: <https://bit.ly/3dEw5ug>

საქართველოს სტატისტიკის ეროვნული სამსახური

დანართი 4

წლიური ინფლაციის დონე საქართველოში
(წინა წლის შესაბამის თვესთან, პროცენტული ცვლილება)



დანართი 4

პირდაპირი უცხოური ინვესტიციები

2020 წელი

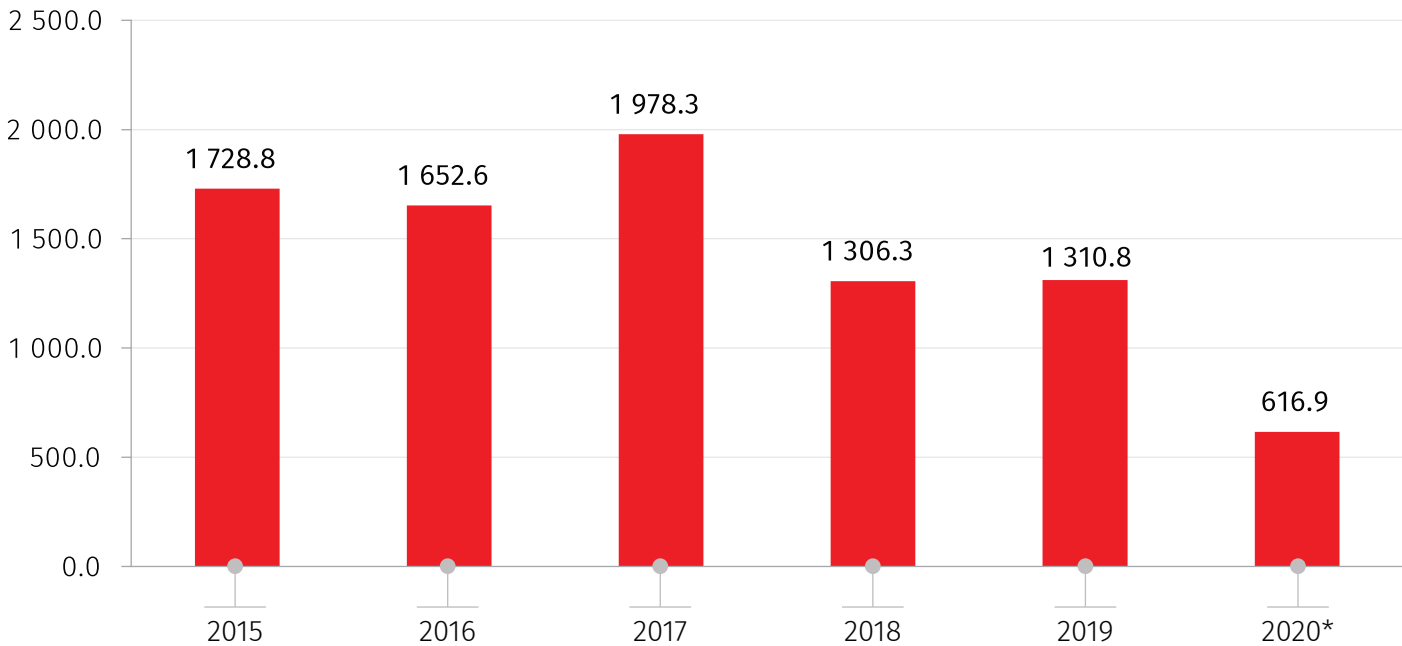
(წინასწარი)

წინასწარი მონაცემებით, საქართველოში განხორციელებული პირდაპირი უცხოური ინვესტიციების მოცულობამ 2020 წელს 616.9 მლნ. აშშ დოლარი შეადგინა, რაც 52.9 პროცენტით ნაკლებია 2019 წლის დაზუსტებულ მონაცემებზე. შემცირების გამომწვევ უმთავრეს მიზეზად სახელდება რამდენიმე საწარმოს გადასვლა საქართველოს რეზიდენტის საკუთრებაში, რამაც პირდაპირი უცხოური ინვესტიციების მაჩვენებელი 340.5 მლნ. აშშ დოლარით შეამცირა.

ქვემოთ მოცემული დიაგრამა ასახავს საქართველოში განხორციელებული პირდაპირი უცხოური ინვესტიციების დინამიკას 2015-2020 წლებში.

პირდაპირი უცხოური ინვესტიციები საქართველოში 2015-2020 წლებში

(მლნ. აშშ დოლარი)



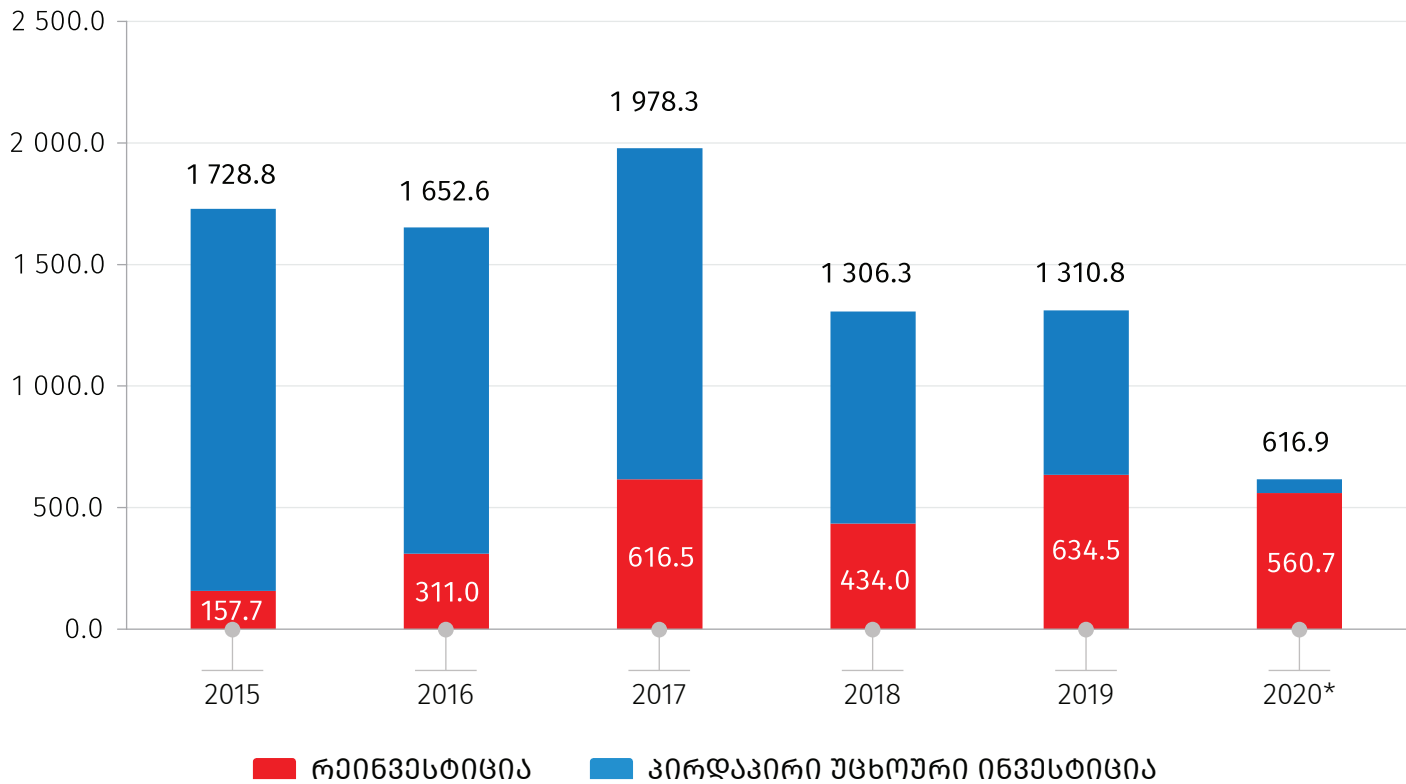
*წინასწარი მონაცემები.

შენიშვნა: მიმდინარე პერიოდის მონაცემების დამუშავების პარალელურად, განხორციელდა 2020 წლის I, II და III კვარტალების მონაცემების ცვლილება სხვადასხვა წყაროებიდან მიღებული დაზუსტებების საფუძველზე, საქსტატის მიერ შემუშავებული სტატისტიკური ინფორმაციის გადასინჯვის პოლიტიკის შესაბამისად (რეგულარული გადასინჯვის პრინციპის საფუძველზე). კერძოდ, ადრე გამოქვეყნებულ მონაცემებთან შედარებით, 2020 წლის I კვარტალის მონაცემები გაიზარდა 0.2 პროცენტით, II კვარტალის მონაცემები შემცირდა 0.1 პროცენტით, ხოლო III კვარტალის მონაცემები გაიზარდა 0.2 პროცენტით.

საქართველოს სტატისტიკის ეროვნული სამსახური

დანართი 4

პირდაპირი უცხოური ინვესტიციები და რეინვესტიცია საქართველოში 2015-2020 წლებში
(მლნ. აშშ დოლარი)



*წინასწარი მონაცემები.

საქართველოს სტატისტიკის ეროვნული სამსახური

დანართი 4

2020 წელს საქართველოში განხორციელებული პირდაპირი უცხოური ინვესტიციების მიხედვით უმსხვილესი ინვესტორი ქვეყნები შემდეგნაირად განაწილდა:

ძირითადი პირდაპირი ინვესტორი ქვეყნები საქართველოში 2020 წლის მიხედვით
(მლნ. აშშ დოლარი)

	2015	2016	2017	2018	2019	2020*
სულ	1 728.8	1 652.6	1 978.3	1 306.3	1 310.8	616.9
მათ შორის:						
გაერთიანებული სამეფო	399.3	87.8	249.0	182.8	236.6	307.8
ნიდერლანდი	164.9	77.3	355.2	210.2	100.4	172.1
თურქეთი	74.9	220.3	256.2	49.9	175.3	108.1
აშშ	18.9	59.8	79.1	103.6	111.5	93.3
მალტა	28.1	29.4	10.0	25.7	-11.1	27.6
ლუქსემბურგი	127.3	115.7	100.7	50.1	68.8	26.5
რუსეთი	52.4	28.5	51.3	73.6	54.5	25.5
გერმანია	-2.6	24.3	-94.5	40.3	21.9	23.7
დანია	12.1	-7.3	-4.5	15.2	2.8	22.0
პანამა	9.5	77.7	27.2	77.0	76.8	-209.3
დანარჩენი ქვეყნები	843.9	938.9	948.5	477.7	473.4	19.5

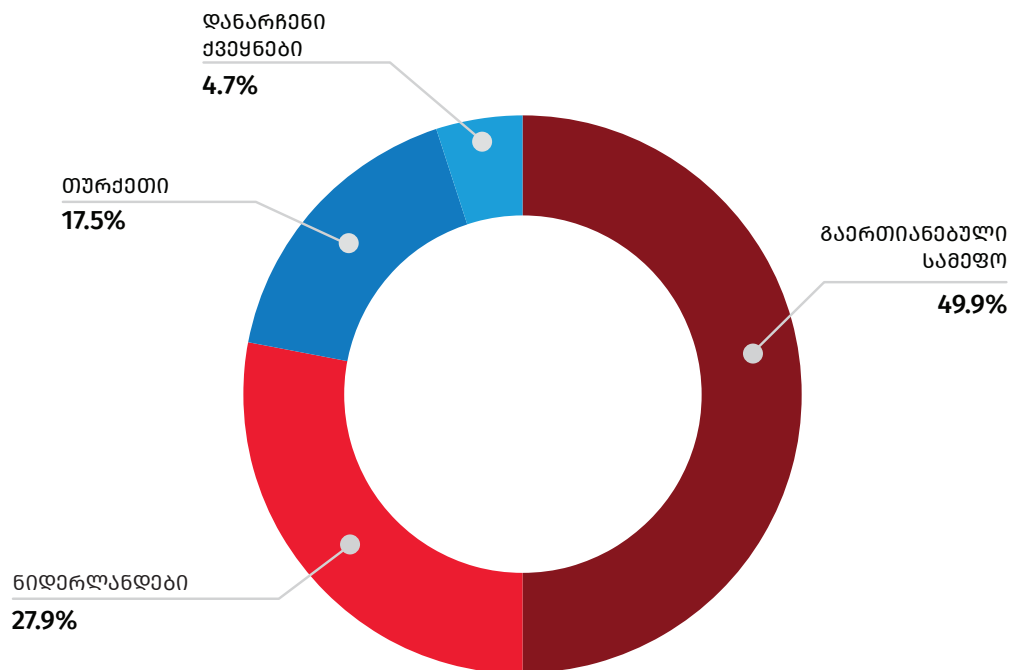
*წინასწარი მონაცემები.

საქართველოს სტატისტიკის ეროვნული სამსახური

დანართი 4

სამი უმსხვილესი ინვესტორი ქვეყნის წილმა მთლიან პირდაპირ უცხოურ ინვესტიციებში, 2020 წლის წინასწარი მონაცემებით, 95.3 პროცენტი შეადგინა. ქვეყნების პროცენტულ სტრუქტურას განხორციელებული პირდაპირი უცხოური ინვესტიციების მიხედვით გვიჩვენებს ქვემოთ მოცემული დიაგრამა. პირველ ადგილზე გაერთიანებული სამეფო იმყოფება 49.9 პროცენტით, მეორეზე - ნიდერლანდები 27.9 პროცენტით, ხოლო მესამეზე - თურქეთი 17.5 პროცენტით.

უმსხვილესი ინვესტორი ქვეყნების წილი 2020* წელს



*წინასწარი მონაცემები.

საქართველოს სტატისტიკის ეროვნული სამსახური

დანართი 4

პირდაპირი უცხოური ინვესტიციების განაწილება 2020 წელს, ეკონომიკის სექტორების მიხედვით, მოცემულია ცხრილში:

პირდაპირი უცხოური ინვესტიციები ეკონომიკის სექტორების მიხედვით, 2015-2020 წლებში
(მლნ. აშშ დოლარი)

	2015	2016	2017	2018	2019	2020*
სულ	1 728.8	1 652.6	1 978.3	1 306.3	1 310.8	616.9
მათ შორის:						
საფინანსო სექტორი	201.6	124.1	308.8	274.0	272.1	400.3
სამთომოპოვებითი მრეწველობა	88.0	49.7	51.8	62.3	52.4	101.5
უძრავი ქონება	94.4	55.5	222.6	130.7	8.7	71.8
დამამუშავებელი მრეწველობა	104.7	123.6	99.3	169.5	115.3	68.1
მშენებლობა	144.4	176.5	176.7	173.8	35.3	62.2
კავშირგაბმულობა	0.7	87.1	49.5	-40.3	72.1	48.0
ტრანსპორტი	607.5	575.7	475.5	203.3	54.8	12.5
ჯანდაცვა და სოციალური დახმარება	140.3	29.6	5.9	12.4	13.5	10.2
სოფლის მეურნეობა, თევზჭერა	18.6	9.6	14.1	-1.8	5.7	8.9
ენერგეტიკა	123.7	145.0	279.0	122.3	261.6	5.8
სასტუმროები და რესტორნები	170.2	119.9	109.5	82.3	120.2	-221.5
დანარჩენი სექტორები	34.7	156.3	185.5	117.7	299.2	48.9

*წინასწარი მონაცემები.

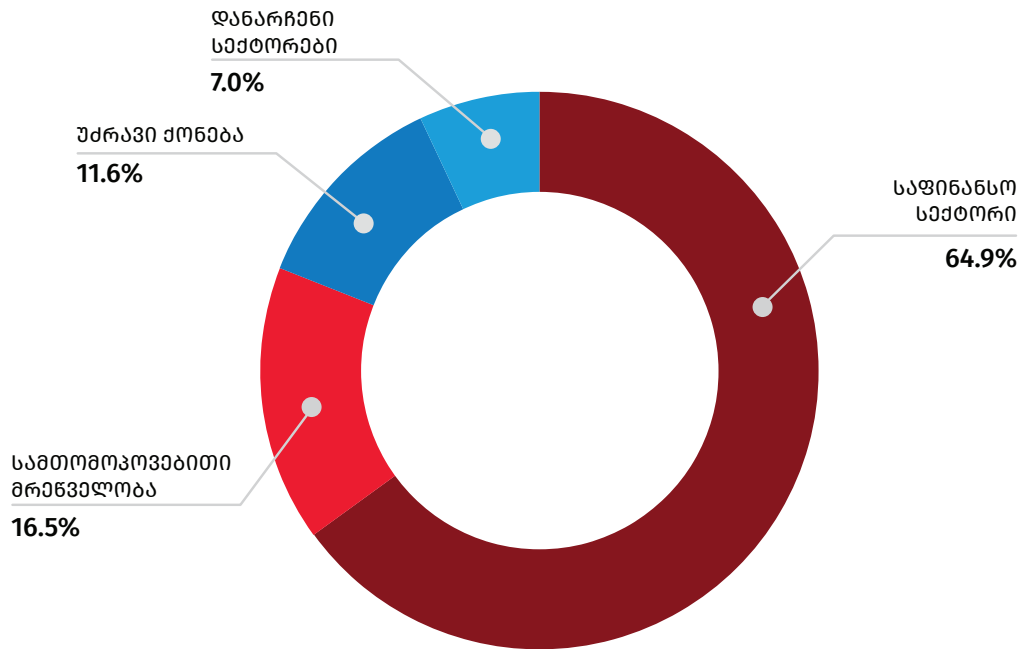
საქართველოს სტატისტიკის ეროვნული სამსახური

დანართი 4

სამი უმსხვილესი სექტორის წილმა (განხორციელებული პირდაპირი უცხოური ინვესტიციების მიხედვით) 2020 წელს 93.0 პროცენტი შეადგინა. ყველაზე დიდი მოცულობის პირდაპირი უცხოური ინვესტიცია საფინანსო სექტორში განხორციელდა და 400.3 მლნ. აშშ დოლარი შეადგინა, რაც მთლიანი პირდაპირი უცხოური ინვესტიციების 64.9 პროცენტია. მეორე ადგილზე იმყოფება სამთომოპოვებითი მრეწველობის სექტორი 101.5 მლნ. აშშ დოლარით, ხოლო მესამეზე - უძრავი ქონების სექტორი, 71.8 მლნ. აშშ დოლარით.

ეკონომიკის სექტორების მიხედვით 2020 წელს განხორციელებული პირდაპირი უცხოური ინვესტიციების პროცენტული განაწილება მოცემულია დიაგრამაზე:

**უმსხვილესი პირდაპირი უცხოური ინვესტიციები
ეკონომიკის სექტორების მიხედვით 2020* წელს**



საქართველოს სტატისტიკის ეროვნული სამსახური

დანართი 4

საქართველოს საგარეო ვაჭრობა

2020 წელი

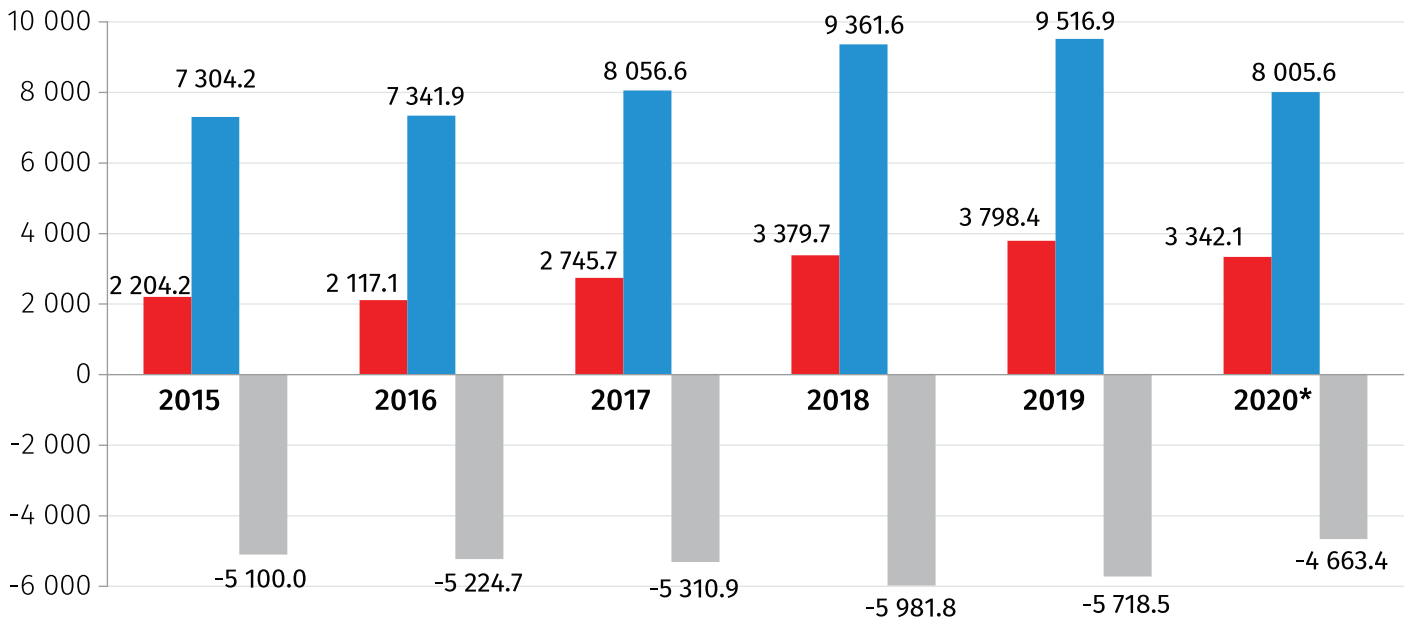
(წინასწარი)

2020 წელს საქართველოში საქონლით საგარეო სავაჭრო ბრუნვამ (არადეკლარირებული ვაჭრობის გარეშე) 11 347.7 მლნ. აშშ დოლარი შეადგინა, რაც წინა წლის შესაბამის მაჩვენებელზე 14.8 პროცენტით ნაკლებია. აქედან ექსპორტი 3 342.1 მლნ. აშშ დოლარს შეადგენს (12.0 პროცენტით ნაკლებია), ხოლო იმპორტი 8 005.6 მლნ. აშშ დოლარს (15.9 პროცენტით ნაკლებია). საქართველოს უარყოფითმა სავაჭრო ბალანსმა 2020 წელს 4 663.4 მლნ. აშშ დოლარი შეადგინა, რაც საგარეო სავაჭრო ბრუნვის 41.1 პროცენტია.

საქართველოს საგარეო ვაჭრობაში ჩამოყალიბებულ ზოგად ტენდენციებს ასახავს გრაფიკული გამოსახულება, 2015-2020 წლების დინამიკური მწკრივის მიხედვით.

საგარეო ვაჭრობის ზოგადი მაჩვენებლები 2015-2020 წწ.

(მლნ. აშშ დოლარი)



*წინასწარი მონაცემები.

■ ექსპორტი

■ იმპორტი

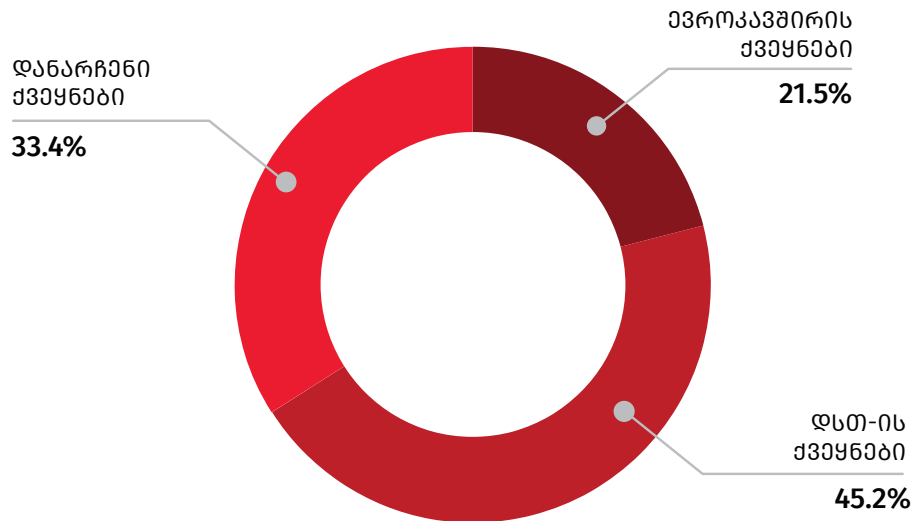
■ სალდო

საქართველოს სტატისტიკის ეროვნული სამსახური

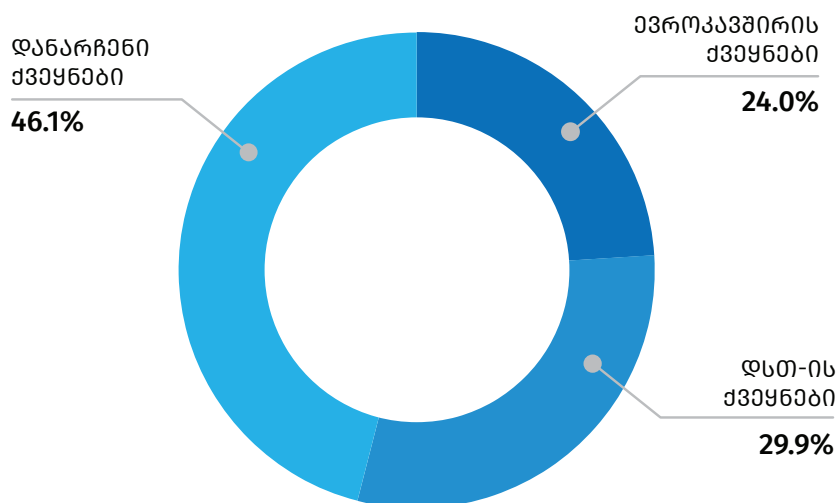
დანართი 4

ქვემოთ მოცემული დიაგრამა გვიჩვენებს ქვეყნების ჯგუფების წილს საქართველოს მთლიან ექსპორტსა და იმპორტში.

**ქვეყნების ჯგუფების წილი ექსპორტში
2020* წელს**



**ქვეყნების ჯგუფების წილი იმპორტში
2020* წელს**



*წინასწარი მონაცემები.

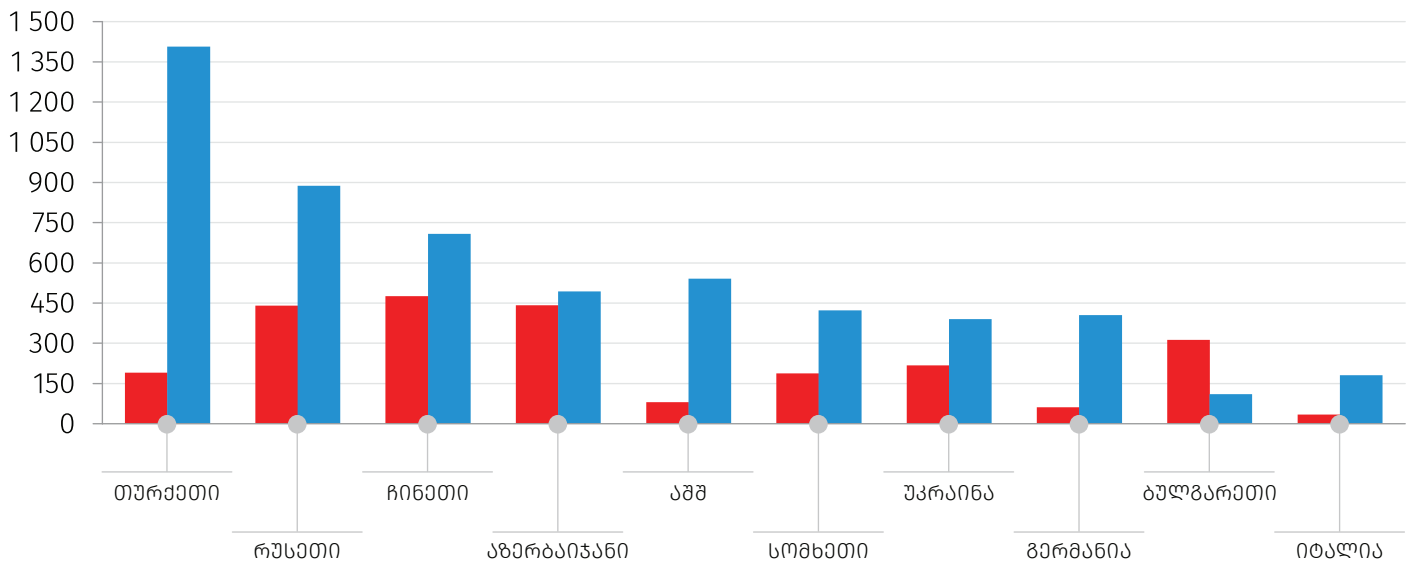
საქართველოს სტატისტიკის ეროვნული სამსახური

დანართი 4

2020 წელს ათი უმსხვილესი სავაჭრო პარტნიორი ქვეყნის წილმა საქართველოს მთლიან საგარეო სავაჭრო ბრუნვაში 70.4 პროცენტი შეადგინა. ქვეყნის უმსხვილესი სავაჭრო პარტნიორები არიან: თურქეთი (1 597.5 მლნ. აშშ დოლარი), რუსეთი (1 328.2 მლნ. აშშ დოლარი) და ჩინეთი (1 185.0 მლნ. აშშ დოლარი).

ათი უმსხვილესი სავაჭრო პარტნიორი ქვეყანა 2020* წელს

(მლნ. აშშ დოლარი)



*წინასწარი მონაცემები.

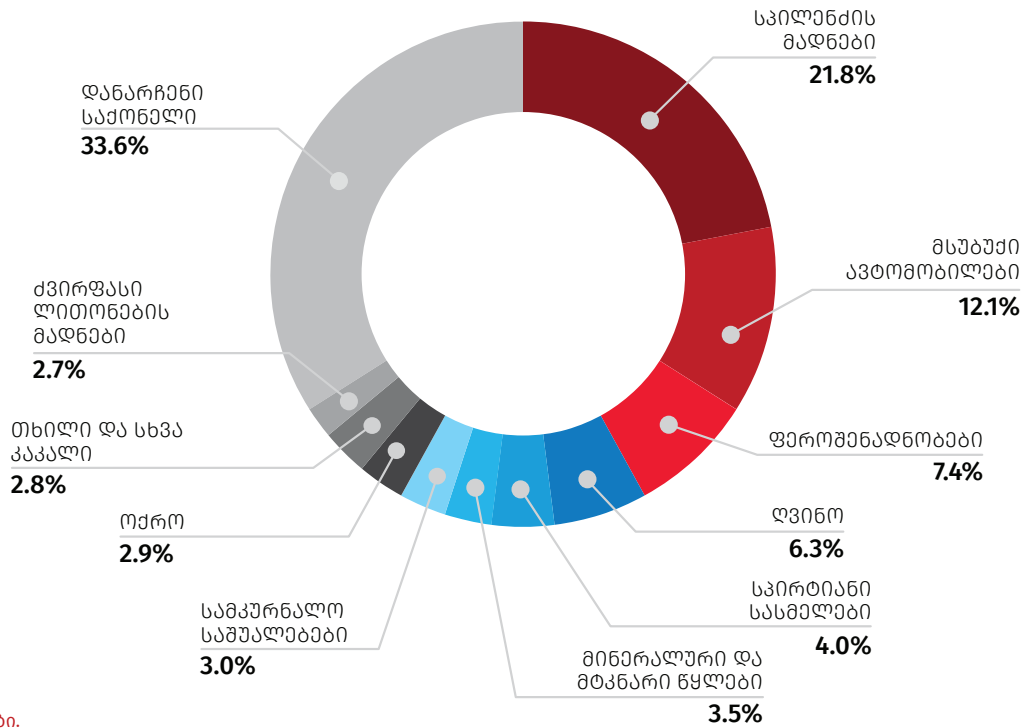
■ ექსპორტი ■ იმპორტი

2020 წელს სასაქონლო ჯგუფებიდან საექსპორტო ათეულში პირველი ადგილი სპილენძის მადნებმა და კონცენტრატებმა დაიკავა 729.4 მლნ. აშშ დოლარით, რაც მთელი ექსპორტის 21.8 პროცენტს შეადგენს. მეორე ადგილს იკავებს მსუბუქი ავტომობილები 404.1 მლნ. აშშ დოლარით (მთლიანი ექსპორტის 12.1 პროცენტი), ხოლო მესამე ადგილზეა ფეროშენადნობები 247.3 მლნ. აშშ დოლარით (7.4 პროცენტი).

საქართველოს სტატისტიკის ეროვნული სამსახური

დანართი 4

უმსხვილესი საქსკორტო საქონლის ათეული 2020* წელს



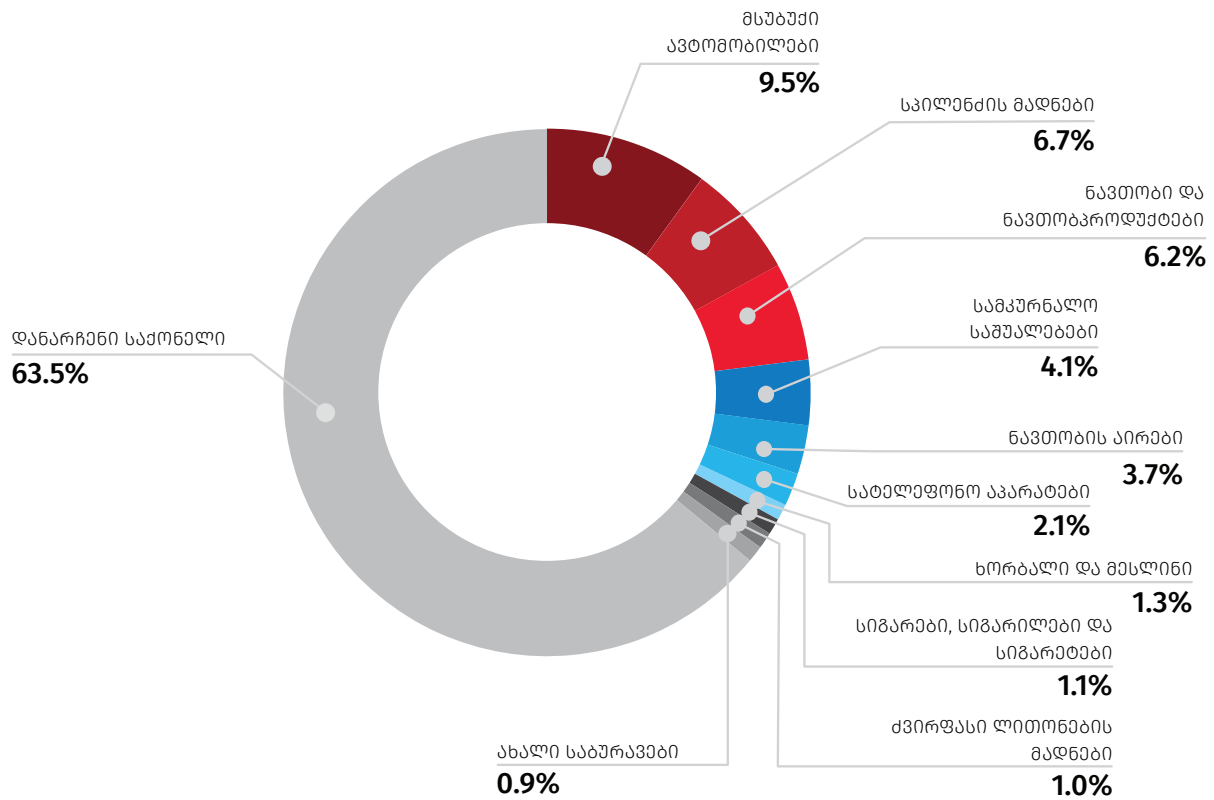
*წინასწარი მონაცემები.

საქართველოს სტატისტიკის ეროვნული სამსახური

დანართი 4

უმსხვილესი საიმპორტო სასაქონლო ჯგუფი 2020 წელს წარმოდგენილი იყო მსუბუქი ავტომობილების სახით, რომლის იმპორტმა 759.5 მლნ. აშშ დოლარი და მთელი იმპორტის 9.5 პროცენტი შეადგინა. მეორე ადგილს იკავებდა სპილენძის მადნები და კონცენტრატები 533.5 მლნ. აშშ დოლარით (იმპორტის 6.7 პროცენტი), ხოლო მესამე ადგილზეა ნავთობი და ნავთობპროდუქტები 498.5 მლნ. აშშ დოლარით (იმპორტის 6.2 პროცენტი).

უმსხვილესი საიმპორტო საქონლის ათეული 2020* წელს



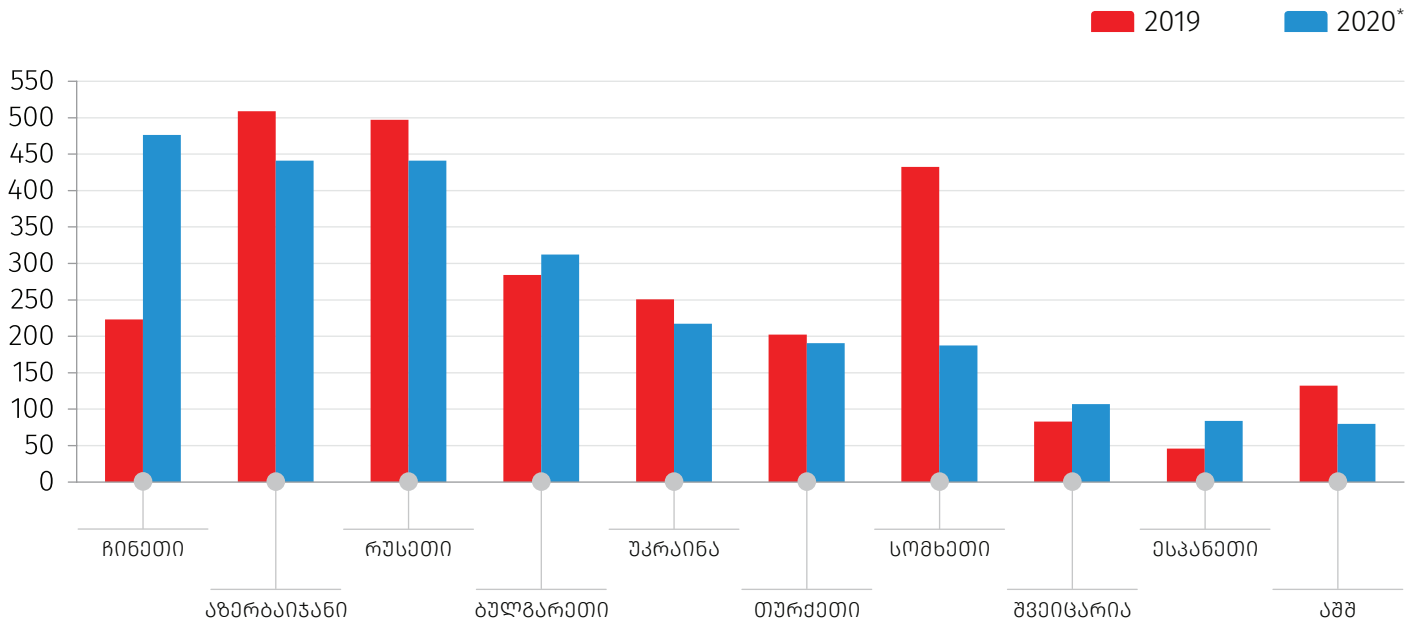
*წინასწარი მონაცემები.

საქართველოს სტატისტიკის ეროვნული სამსახური

დანართი 4

ათი უმსხვილესი საქსკორტო ქვეყანა 2019-2020 წ.

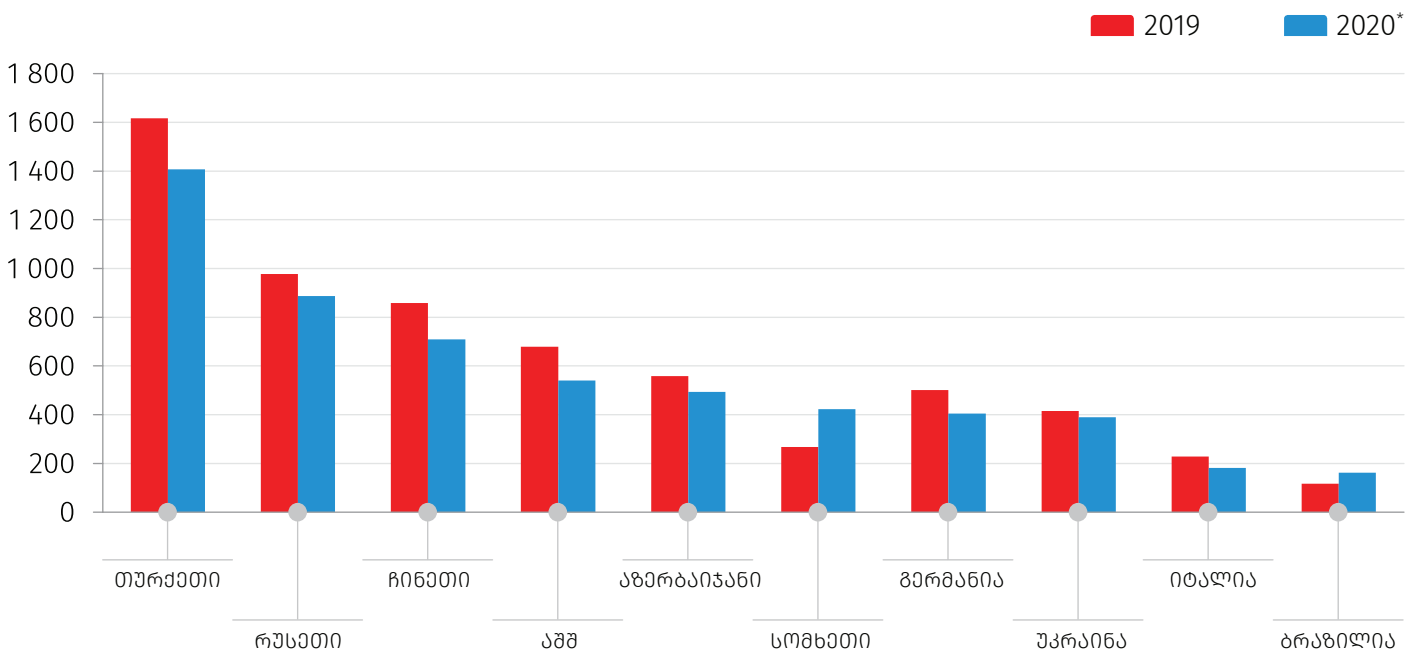
(მლნ. აშშ დოლარი)



*წინასწარი მონაცემები.

ათი უმსხვილესი საიმპორტო ქვეყანა 2019-2020 წ.

(მლნ. აშშ დოლარი)



*წინასწარი მონაცემები.





საქართველოს სტატისტიკის ეროვნული სამსახური

დანართი 4

საქართველოს საგარეო სავაჭრო ბალანსი

	ქვეყნების რაოდენობა	საგარეო სავაჭრო ბალანსი მლნ. აშშ დოლარი
უარყოფითი სავაჭრო ბალანსი		
2019 წელი	93	6 310.0
2020* წელი	90	5 086.2
დადებითი სავაჭრო ბალანსი		
2019 წელი	47	591.6
2020* წელი	53	422.8
სულ		
2019 წელი	140	5 718.5
2020* წელი	143	4 663.4

*წინასწარი მონაცემები.

- წყარო:**
-  სსიპ საქართველოს ფინანსთა სამინისტროს შემოსავლების სამსახური;
 -  სს „საქართველოს სახელმწიფო ელექტროსისტემა“;
 -  სს „ელექტროენერგეტიკული სისტემის კომერციული ოპერატორი“;
 -  სპს „საქართველოს გაზის ტრანსპორტირების კომპანია“.

გამოყენებული ჰირობითი აღნიშვნები:

- მოვლენა არ არსებობს;
- * მონაცემები წინასწარია და ექვემდებარება დაზუსტებას ინფორმაციულ წყაროებში და მეთოდოლოგიაში შესაბამისი ცვლილებების შეტანის შემთხვევაში;
- ... მონაცემები კონფიდენციალურია.
- 0.0 მაჩვენებლის სიდიდე უმნიშვნელოა

საქართველოს სტატისტიკის ეროვნული სამსახური

დანართი 4

სამუშაო ძალის მაჩვენებლები

(დასაქმება და უმუშევრობა)

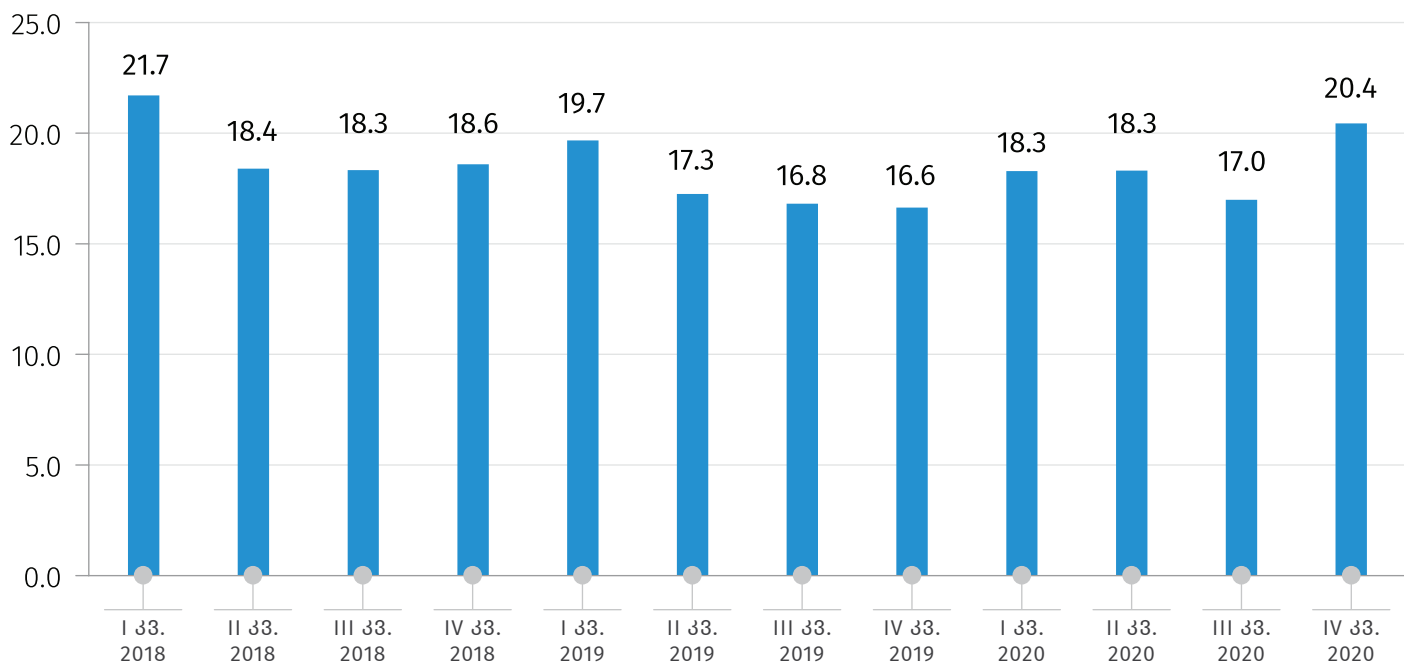
2020 წლის IV კვარტალი

2020 წლის IV კვარტალში საქართველოში უმუშევრობის დონე წინა წლის შესაბამის პერიოდთან შედარებით 3.8 პროცენტული პუნქტით გაიზარდა და 20.4 პროცენტი შეადგინა.

ქვემოთ მოცემულ დიაგრამაზე წარმოდგენილია უმუშევრობის დონე 2018-2020 წლებში კვარტალების მიხედვით.

უმუშევრობის დონე საქართველოში

(%)



საქართველოს სტატისტიკის ეროვნული სამსახური

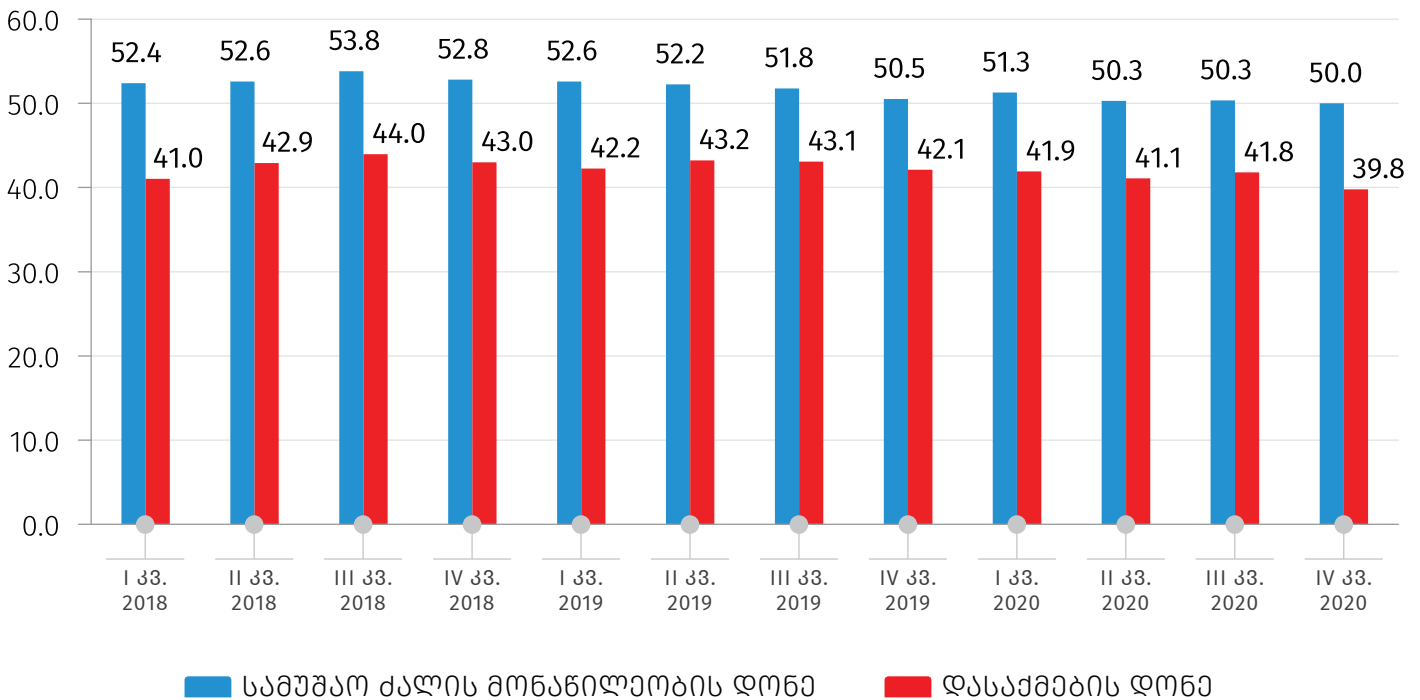
დანართი 4

2020 წლის IV კვარტალში სამუშაო ძალამ (ეკონომიკურად აქტიურმა მოსახლეობამ) შრომისუნარიანი ასაკის მოსახლეობის (15 წლის და უფროსი ასაკის მოსახლეობა) 50.0 პროცენტი შეადგინა. წინა წლის შესაბამის პერიოდთან შედარებით სამუშაო ძალის მონაწილეობის დონე (აქტიურობის დონე) შემცირებულია 0.5 პროცენტული პუნქტით, ხოლო დასაქმების დონე შემცირებულია 2.3 პროცენტული პუნქტით. სამუშაო ძალის მონაწილეობის დონე (აქტიურობის დონე), წინა წლის შესაბამის პერიოდთან შედარებით გაზრდილია ქალაქის ტიპის დასახლებებში 0.8 პროცენტული პუნქტით, ხოლო სოფლის ტიპის დასახლებებში შემცირებულია 2.2 პროცენტული პუნქტით. დასაქმების დონე შემცირებულია როგორც ქალაქის ტიპის, ისე სოფლის ტიპის დასახლებებში, შესაბამისად 2.4 და 2.3 პროცენტული პუნქტით.

ქვემოთ მოცემულ დიაგრამაზე წარმოდგენილია სამუშაო ძალის მონაწილეობის დონისა (აქტიურობის დონის) და დასაქმების დონის მაჩვენებლები 2018-2020 წლებში კვარტალების მიხედვით.

სამუშაო ძალის მონაწილეობის დონე და დასაქმების დონე

(%)



საქართველოს სტატისტიკის ეროვნული სამსახური

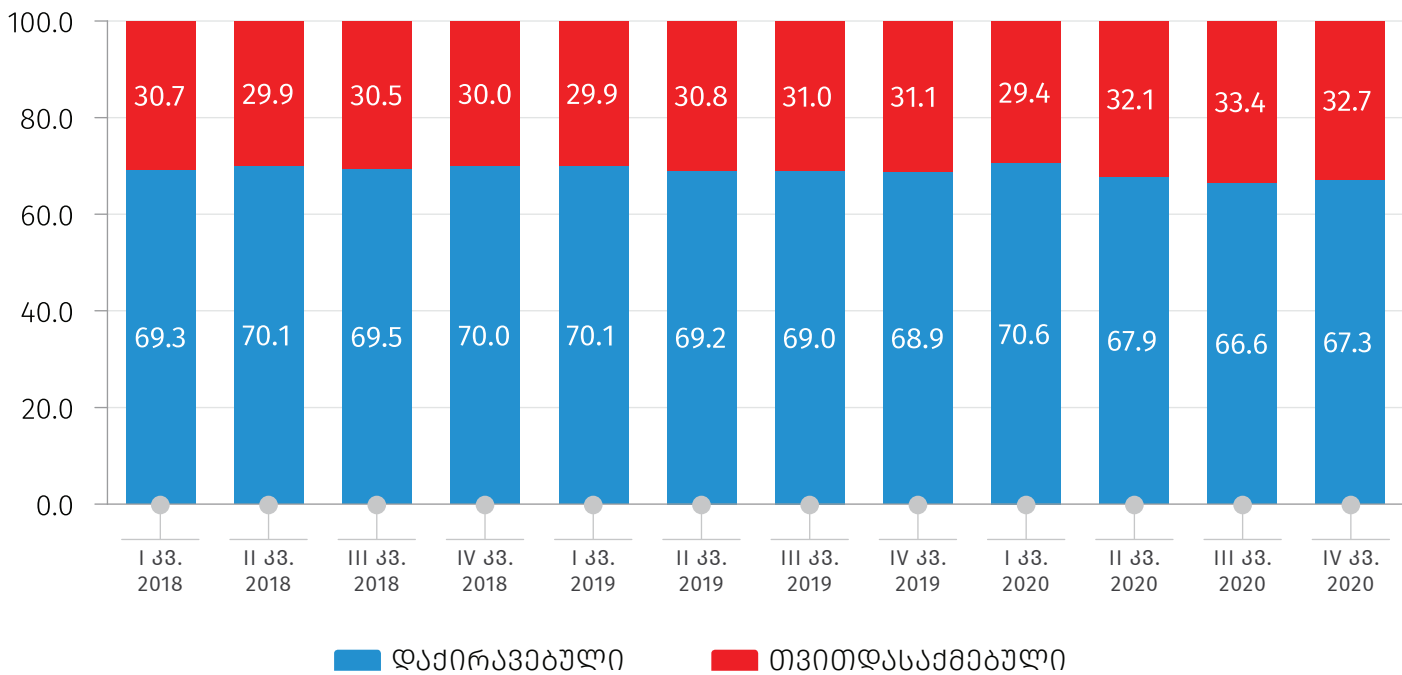
დანართი 4

2020 წლის IV კვარტალში დაქირავებულთა წილი დასაქმებულთა საერთო რაოდენობის 67.3 პროცენტს შეადგენდა, რაც 1.7 პროცენტული პუნქტით ნაკლებია წინა წლის შესაბამის პერიოდთან შედარებით.

ქვემოთ მოცემულ დიაგრამაზე წარმოდგენილია დასაქმებულთა განაწილება დასაქმების სტატუსის მიხედვით 2018-2020 წლებში, კვარტალურ ძრილში.

დასაქმებულთა განაწილება დასაქმების სტატუსის მიხედვით

(%)



საქართველოს სტატისტიკის ეროვნული სამსახური

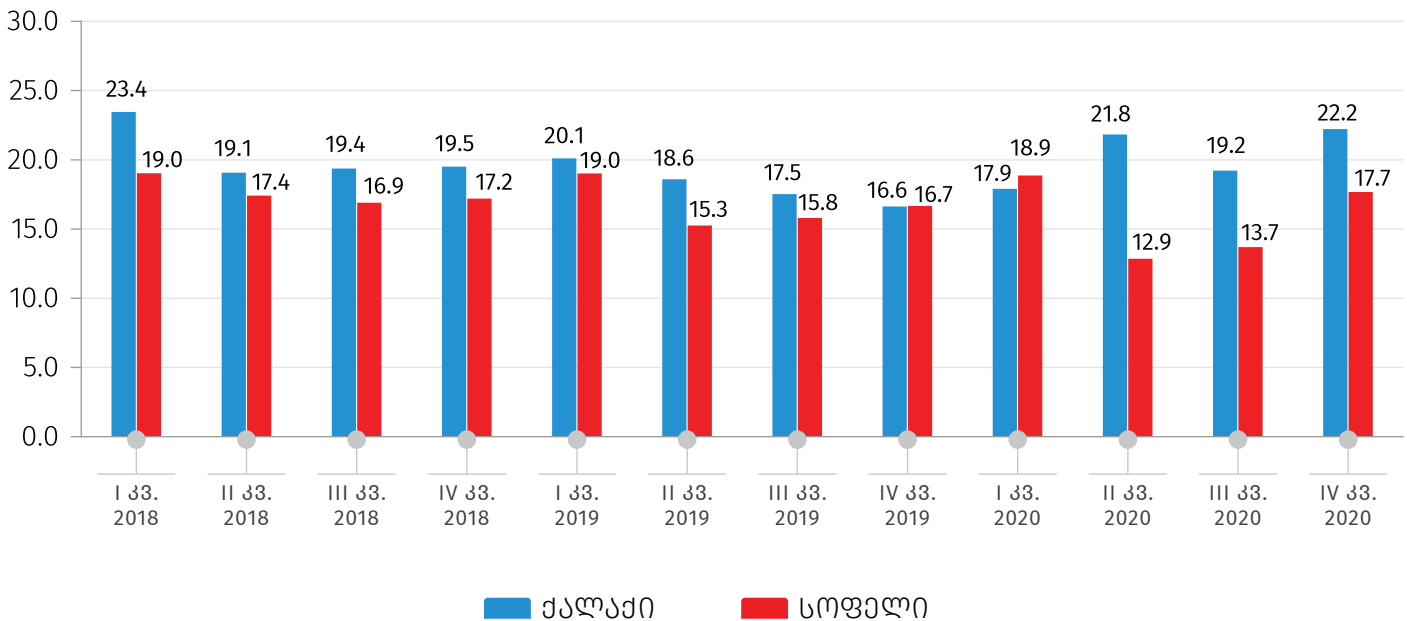
დანართი 4

2020 წლის IV კვარტალში უმუშევრობის დონე საქალაქო დასახლებებში წინა წლის შესაბამის პერიოდთან შედარებით გაზრდილია 5.6 პროცენტული პუნქტით, ხოლო სასოფლო დასახლებებში - 1.0 პროცენტული პუნქტით.

ქვემოთ მოცემულ დიაგრამაზე წარმოდგენილია უმუშევრობის დონე ქალაქ-სოფლის მიხედვით 2018-2020 წლებში, კვარტალურ ძრილში.

უმუშევრობის დონე ქალაქ-სოფლის მიხედვით

(%)



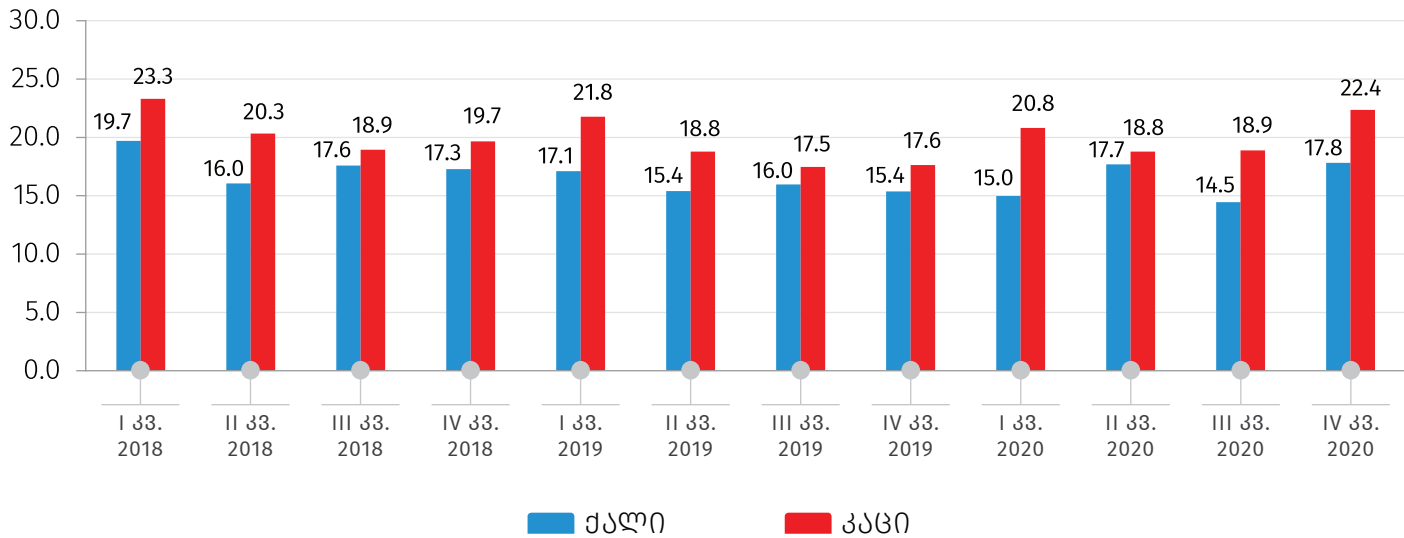
საქართველოს სტატისტიკის ეროვნული სამსახური

დანართი 4

უმუშევრობის დონე ტრადიციულად მაღალია კაცებში, ქალებთან შედარებით. 2020 წლის IV კვარტალში, წინა წლის შესაბამის პერიოდთან შედარებით, აღნიშნული მაჩვენებელი ქალებში გაზრდილია 2.5 პროცენტული პუნქტით, ხოლო კაცებში გაზრდილია 4.7 პროცენტული პუნქტით.

ქვემოთ მოცემულ დიაგრამაზე წარმოდგენილია უმუშევრობის დონე სქესის მიხედვით 2018-2020 წლებში, კვარტალურ ძრილში.

უმუშევრობის დონე სქესის მიხედვით
(%)



დანართი 4

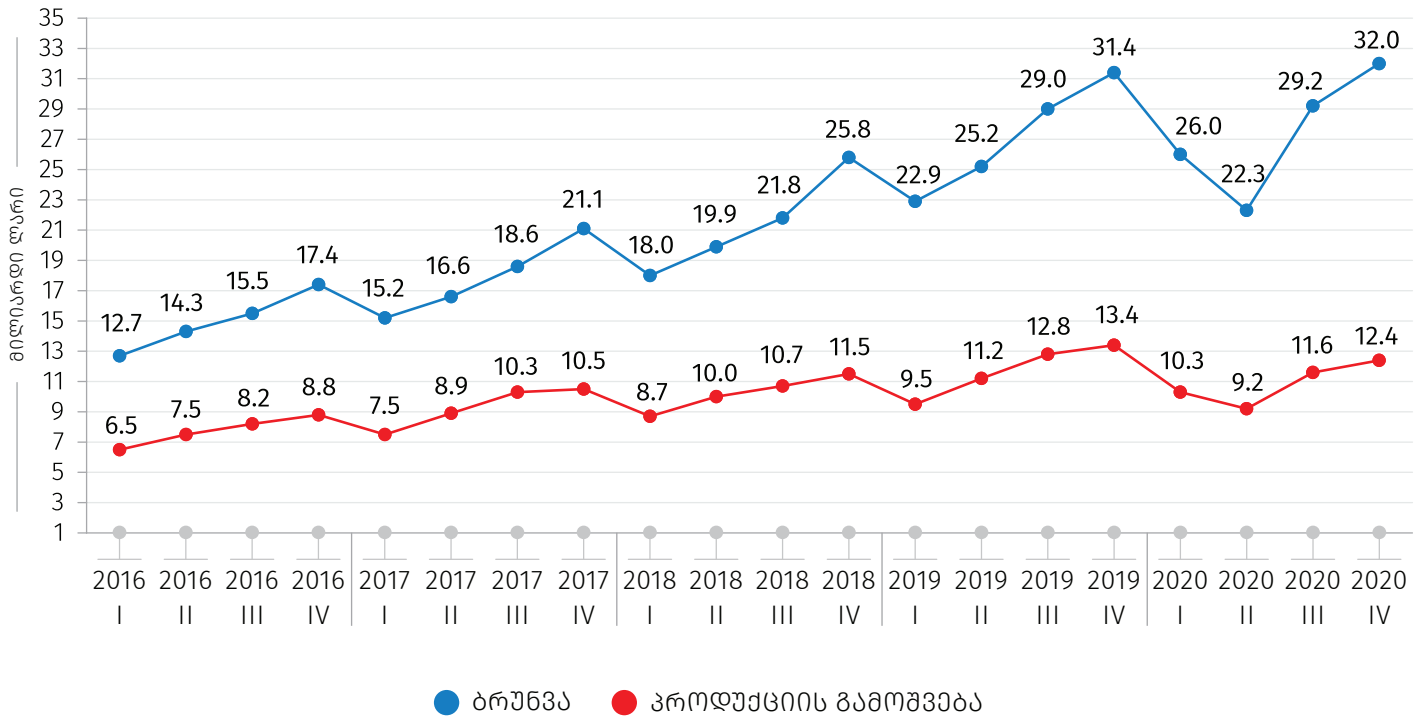
სანარმოთა საქმიანობის შედეგები

(2020 წლის IV კვარტალი)

ბიზნეს სექტორის ბრუნვის მოცულობა 2020 წლის IV კვარტალში გასული წლის შესაბამის პერიოდთან შედარებით 2.1 პროცენტით გაიზარდა და 32.0 მილიარდი ლარი შეადგინა.

კლების ტენდენციით ხასიათდება ბიზნეს სექტორის პროდუქციის გამოშვების მაჩვენებელი. 2020 წლის IV კვარტალში მისი მოცულობა 12.4 მილიარდი ლარით განისაზღვრა, რაც გასული წლის შესაბამისი პერიოდის მაჩვენებელზე 7.3 პროცენტით ნაკლებია:

ბიზნეს სექტორის ბრუნვისა და პროდუქციის გამოშვების მოცულობის ცვლილება კვარტლების მიხედვით



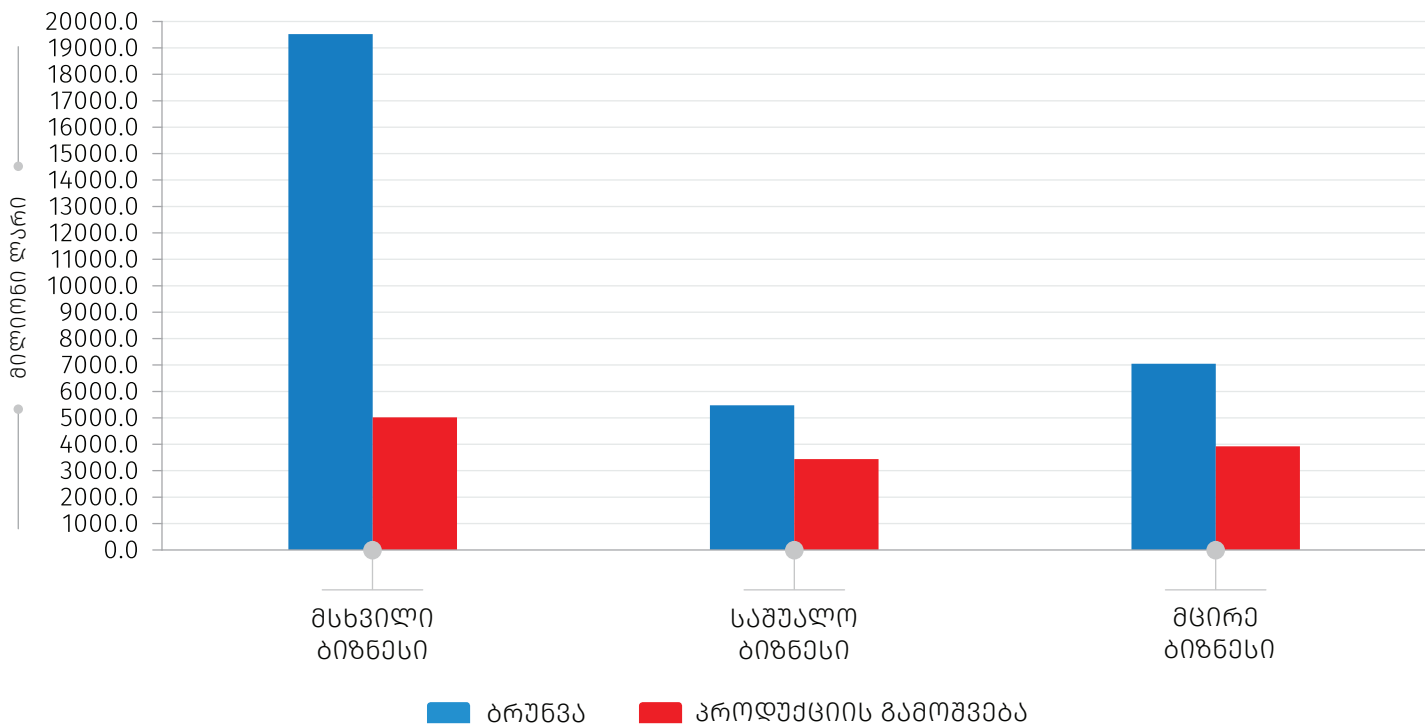
საქართველოს სტატისტიკის ეროვნული სამსახური

დანართი 4

2020 წლის IV კვარტალში მთლიანი ბრუნვის 60.9 პროცენტი მოდის მსხვილ ბიზნესზე, 17.1 პროცენტი - საშუალოზე, ხოლო 22.0 პროცენტი - მცირე ბიზნესზე ნაწილდება.

მცირედით განსხვავებული მდგომარეობაა პროდუქციის მთლიანი გამოშვების შემთხვევაში: მსხვილ ბიზნესზე მოდის პროდუქციის გამოშვების 40.6 პროცენტი, საშუალოზე - 27.8 პროცენტი, ხოლო მცირე ბიზნესზე - 31.7 პროცენტი.

ბიზნეს საქტორის ბრუნვისა და პროდუქციის გამოშვების მაჩვენებლები საწარმოთა ზომების მიხედვით, 2020 წლის IV კვარტალი



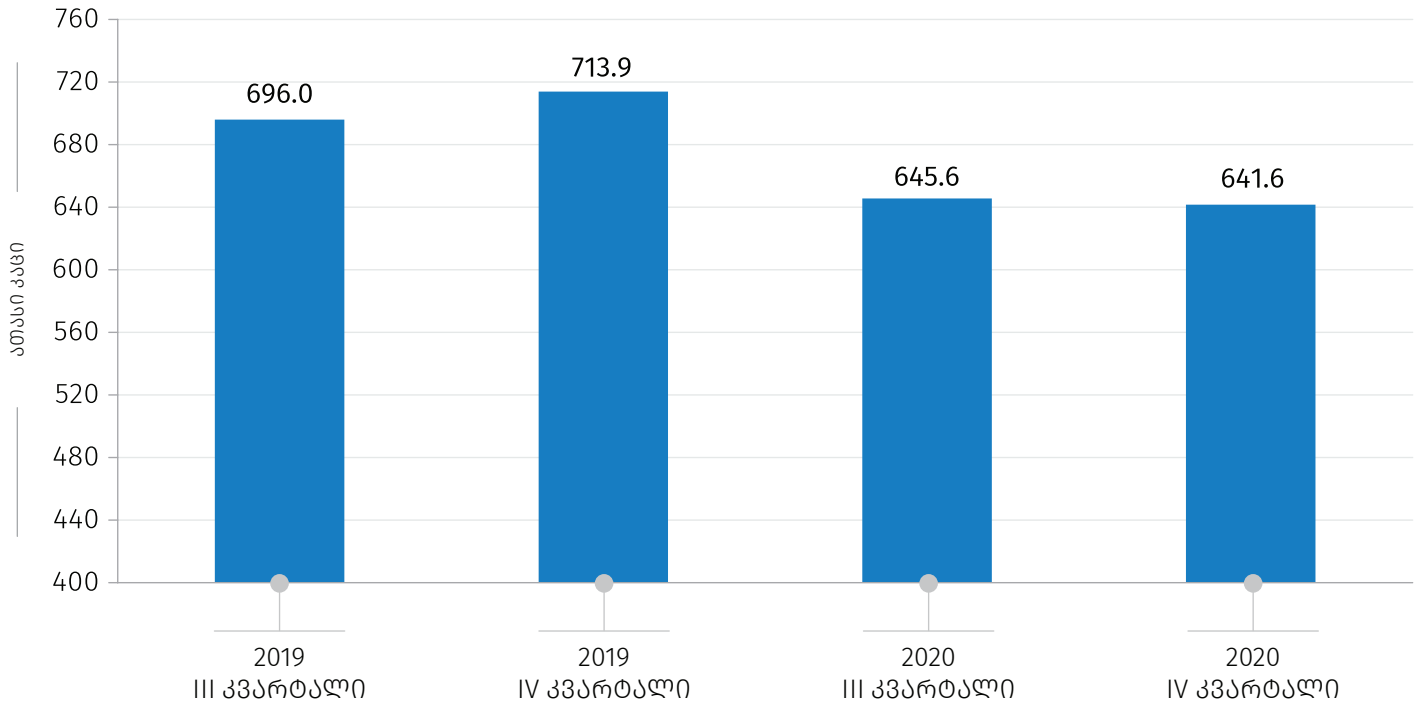
საწარმოთა მიერ განხორციელებულმა საქონლისა და მომსახურების მთლიანმა ყიდვებმა 2020 წლის IV კვარტალში 18.0 მლრდ. ლარი (გასული წლის შესაბამის პერიოდთან შედარებით 6.6 პროცენტით ნაკლები), ხოლო გადასაყიდად განკუთვნილი საქონლისა და მომსახურების ყიდვებმა - 11.0 მლრდ. ლარი შეადგინა (გასული წლის შესაბამის პერიოდთან შედარებით 6.0 პროცენტით ნაკლები).

2020 წლის IV კვარტალში დასაქმებულთა საშუალო რაოდენობა 641.6 ათასი კაცით განისაზღვრა, რაც გასული წლის შესაბამისი პერიოდის მაჩვენებელზე 10.1 პროცენტით ნაკლებია. დასაქმებულთა მთლიანი რაოდენობიდან 41.1 პროცენტი ქალია, ხოლო 58.9 პროცენტი - კაცი.

საქართველოს სტატისტიკის ეროვნული სამსახური

დანართი 4

ბიზნეს სექტორში დასაქმებულთა რაოდენობა კვარტალების მიხედვით



დასაქმებულთა მთლიანი რაოდენობის 41.2 პროცენტი მსხვილ ბიზნესზე მოდის, 22.8 პროცენტი - საშუალოზე, ხოლო დარჩენილი 36.0 პროცენტი - მცირე ბიზნესზე.

დაქირავებულთა მთლიანმა რაოდენობამ 609.0 ათასი კაცი შეადგინა (გასული წლის შესაბამის პერიოდთან შედარებით - 9.6 პროცენტით ნაკლები). საწარმოთა მთლიანი დანახარჯები პერსონალზე - 2 637.8 მლნ. ლარით განისაზღვრა (გასული წლის შესაბამის პერიოდთან შედარებით 8.9 პროცენტით ნაკლები).

2020 წლის IV კვარტალში საშუალო თვიური ხელფასი ბიზნეს სექტორში 1 417.0 ლარს გაუტოლდა (გასული წლის შესაბამისი პერიოდის მაჩვენებელთან შედარებით გაზრდილია 12.2 ლარით), მათ შორის ქალების ხელფასმა შეადგინა - 1070,1 ლარი (გასული წლის შესაბამისი პერიოდის მაჩვენებელთან შედარებით გაიზარდა 21.8 ლარით). საწარმოთა ზომის მიხედვით საშუალო თვიური ხელფასი შემდეგნაირია:

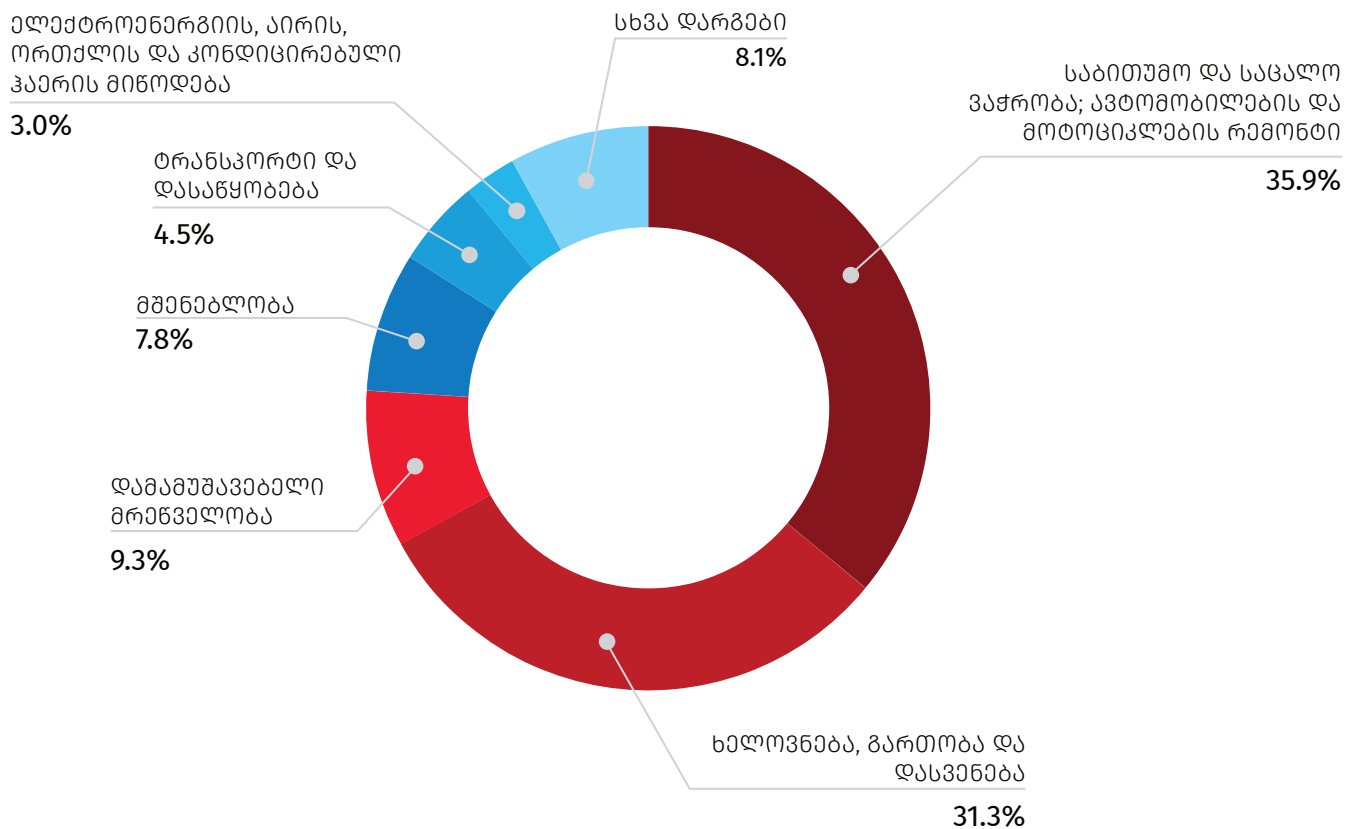
- მსხვილი ბიზნესი - 1 439.6 ლარი
- საშუალო ბიზნესი - 1 632.6 ლარი
- მცირე ბიზნესი - 1 228.4 ლარი.

საქართველოს სტატისტიკის ეროვნული სამსახური

დანართი 4

2020 წლის IV კვარტალში ბიზნეს სექტორის ბრუნვის სტრუქტურაში ყველაზე მაღალი წილი - 35.9 პროცენტი მოდის ვაჭრობის დარგზე (ავტომობილების და მოტოციკლების რემონტის ჩათვლით). მეორე ადგილზეა ხელოვნება, გართობა და დასვენება 31.3 პროცენტიანი წილით, შემდეგ მოდის დამამუშავებელი მრეწველობა - 9.3 პროცენტიანი წილით, მშენებლობა - 7.8 პროცენტიანი წილით, ტრანსპორტი და დასაწყობება - 4.5 პროცენტიანი წილით, ელექტროენერჯის, აირის, ორთქლის და კონდიციონირებული ჰაერის მიწოდება -3.0 პროცენტიანი წილით, ხოლო დარჩენილი 8.1 პროცენტი კი სხვა დარგებზე ნაწილდება:

**ბიზნეს სექტორის ბრუნვის სტრუქტურა,
2020 წელი IV კვარტალი**

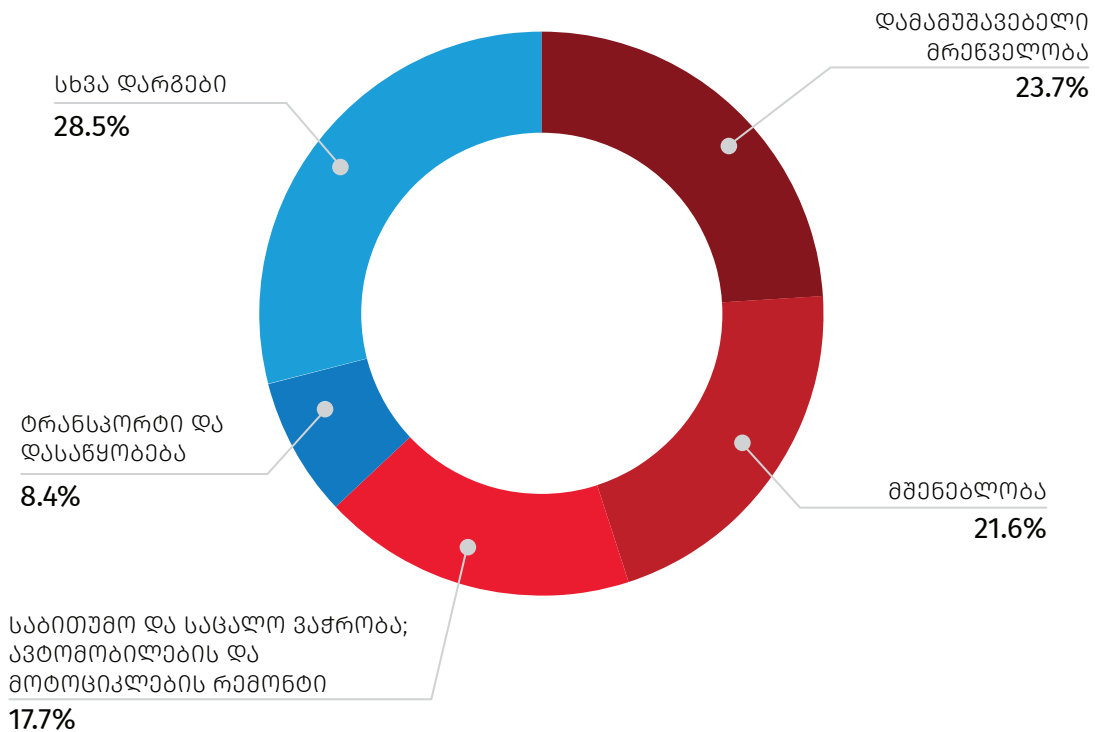


საქართველოს სტატისტიკის ეროვნული სამსახური

დანართი 4

2020 წლის IV კვარტალში ბიზნეს სექტორის პროდუქციის გამოშვებაში პირველ და მეორე ადგილებს იკავებს დამამუშავებელი მრეწველობა (23.7 პროცენტი) და მშენებლობა (21.6 პროცენტი), შემდეგ მოდის ვაჭრობა (17.7 პროცენტი) და ტრანსპორტი და დასაწყობება - 8.4 პროცენტიანი წილით, ხოლო დანარჩენ დარგებს სტრუქტურაში 28.5 პროცენტიანი წილი უჭირავს:

**ბიზნეს სექტორის პროდუქციის გამოშვების სტრუქტურა,
2020 წელი IV კვარტალი**



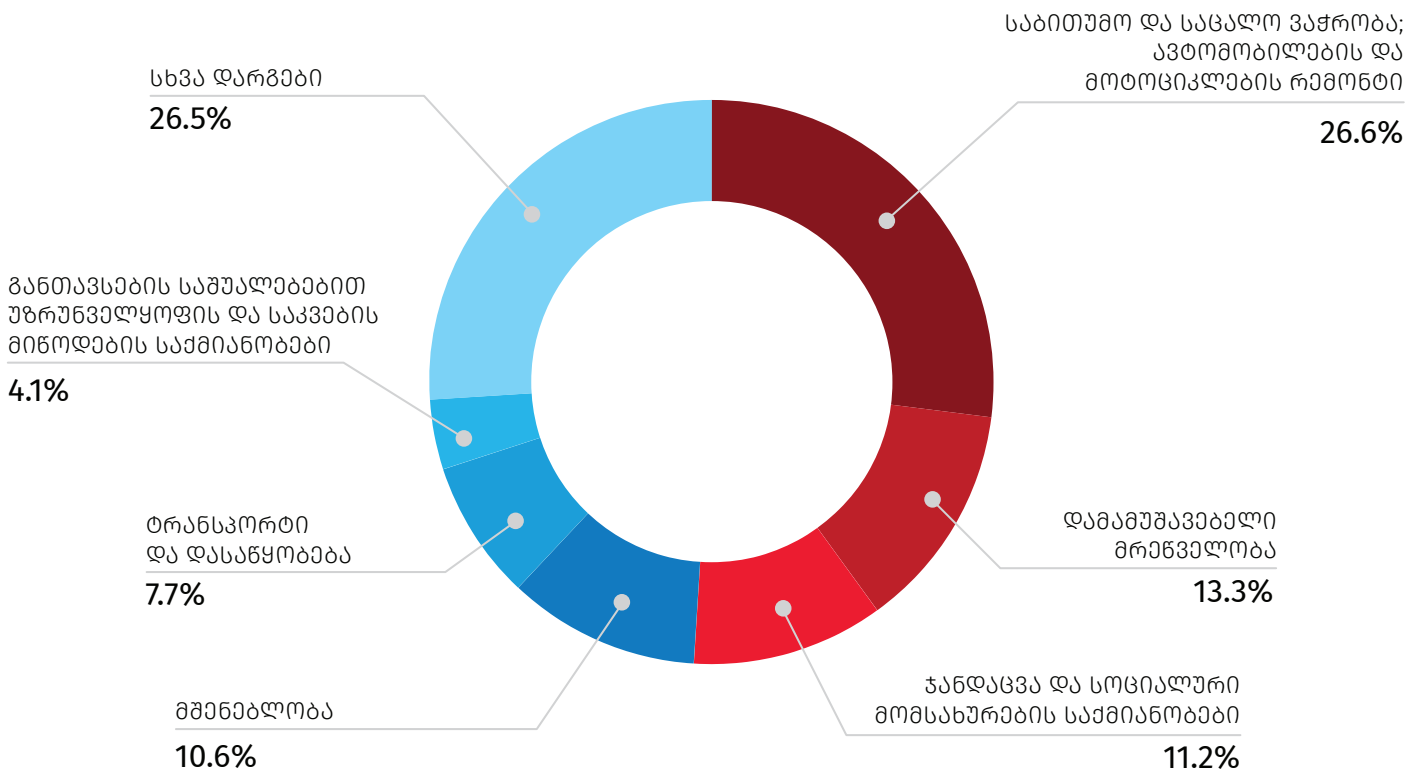
¹მონაცემები არ მოიცავს ოკუპირებულ ტერიტორიებს

საქართველოს სტატისტიკის ეროვნული სამსახური

დანართი 4

2020 წლის IV კვარტალში დასაქმებულთა რაოდენობის მიხედვით ბიზნეს სექტორში ვაჭრობის (საბითუმო და საცალო ვაჭრობა; ავტომობილების და მოტოციკლების რემონტი), დამამუშავებელი მრეწველობისა და ჯანდაცვის და სოციალური მომსახურების საქმიანობების დარგები ლიდერობენ (შესაბამისად 26.6 პროცენტი, 13.3 პროცენტი და 11.2 პროცენტიაანი წილებით). თუმცა სტრუქტურაში მნიშვნელოვანი წილი მოდის მშენებლობის (10.6 პროცენტი), ტრანსპორტისა და დასაწყობების (7.7 პროცენტი) და განთავსების საშუალებებით უზრუნველყოფის და საკვების მიწოდების საქმიანობების დარგის სანარმოებზეც (4.1 პროცენტი):

**ბიზნეს სექტორის დასაქმებულთა რაოდენობის სტრუქტურა,
2020 წლის IV კვარტალი**



საქართველოს სტატისტიკის ეროვნული სამსახური

დანართი 4

ძირითადი დემოგრაფიული მაჩვენებლები

(დაბადება, გარდაცვალება, ქორწინება, განქორწინება, 2020 წელი)¹

დაბადება

2020 წელს, საქართველოში ცოცხლად დაბადებულთა რიცხოვნობამ 46 520 ბავშვი შეადგინა, მათ შორის 24 289 ბიჭი და 22 231 გოგოა. აღნიშნული მაჩვენებელი, წინა წელთან შედარებით შემცირებულია 3.7 პროცენტით.

ცოცხლად დაბადებულთა რიცხოვნობა სქესის მიხედვით

წელი	ორივე სქესი	ბიჭი	გოგო	სქესთა რაოდენობრივი თანაფარდობა დაბადებისას
2019	48 296	25 029	23 267	107.6
2020	46 520	24 289	22 231	109.3

2020 წელს, დაბადებულთა ყველაზე მეტი რიცხოვნობა დაფიქსირდა ქ. თბილისში (15 271 ბავშვი), ხოლო ყველაზე მცირე – რაჭა-ლეჩხუმისა და ქვემო სვანეთის რეგიონში (259 ბავშვი).

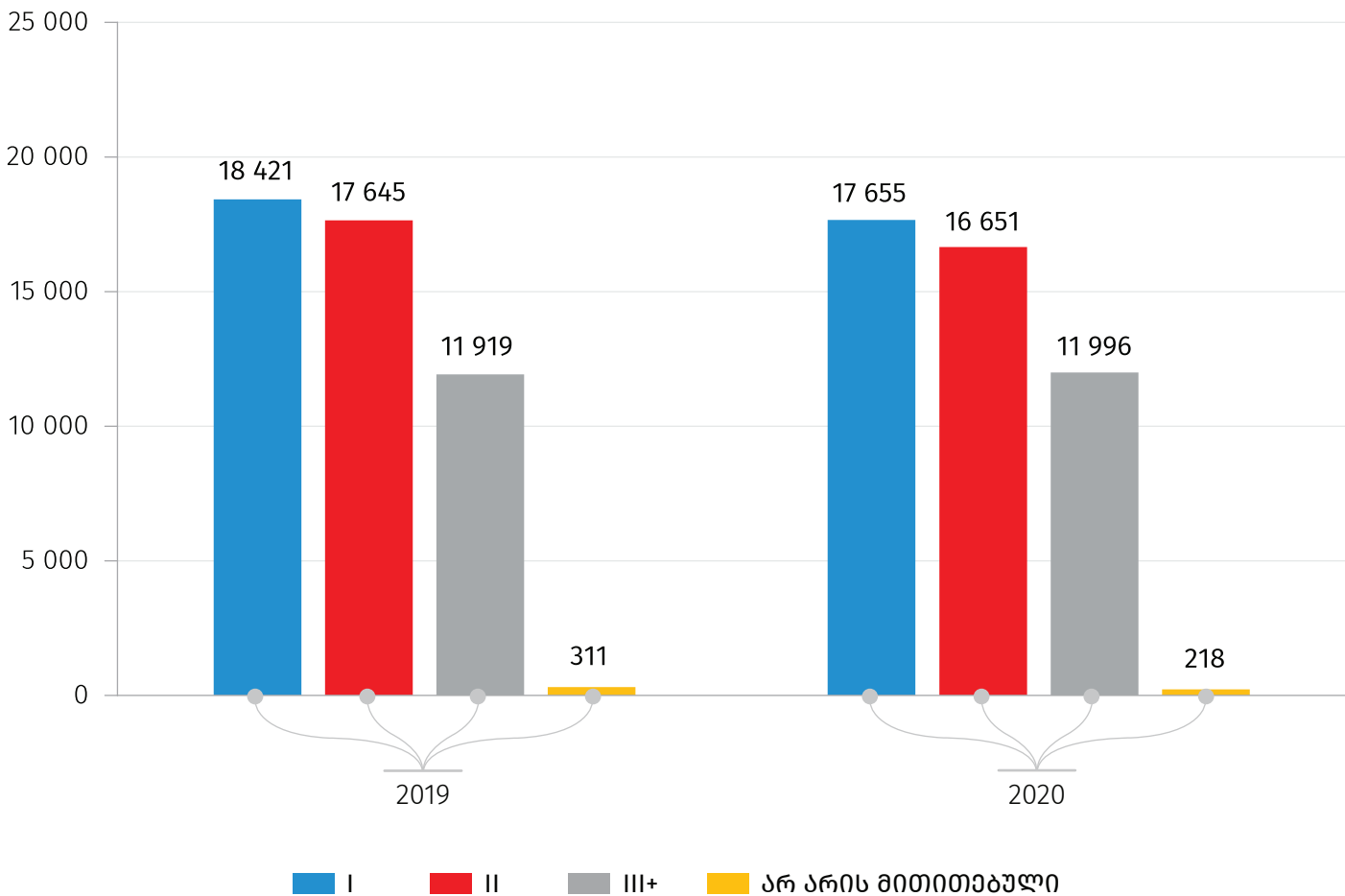
¹მონაცემები არ მოიცავს ოკუპირებულ ტერიტორიებს

საქართველოს სტატისტიკის ეროვნული სამსახური

დანართი 4

დაბადებულთა საერთო რიცხოვნობაში 2020 წელს, 2019 წელთან შედარებით, რიგით პირველი დაბადებულის წილი თითქმის უცვლელი დარჩა და შეადგინა 38.0 პროცენტი, მეორე შვილის წილი შემცირდა 36.5 პროცენტიდან 35.8 პროცენტამდე, ხოლო მესამე და მომდევნო რიგითობის დაბადებულთა წილი 24.7 პროცენტიდან 25.8 პროცენტამდე გაიზარდა.

ცოცხლად დაბადებულთა რიცხოვნობა დაბადების რიგითობის მიხედვით



2020 წელს, დაბადებულთა საერთო რიცხოვნობაში, წინა წელთან შედარებით, 25 წლამდე ასაკის დედების მიერ გაჩენილი ბავშვების წილი 30 პროცენტიდან 28.4 პროცენტამდე შემცირდა, 25-39 წლის ასაკობრივი ჯგუფის ქალების წილი 66.1 პროცენტიდან 67.2 პროცენტამდე გაიზარდა. ასევე ზრდა შეინიშნება 40 წლის და უფროსი ასაკის დედებში, მათი წილი 3.8 პროცენტიდან 4.4 პროცენტამდე გაიზარდა.

საქართველოს სტატისტიკის ეროვნული სამსახური

დანართი 4

გარდაცვალება

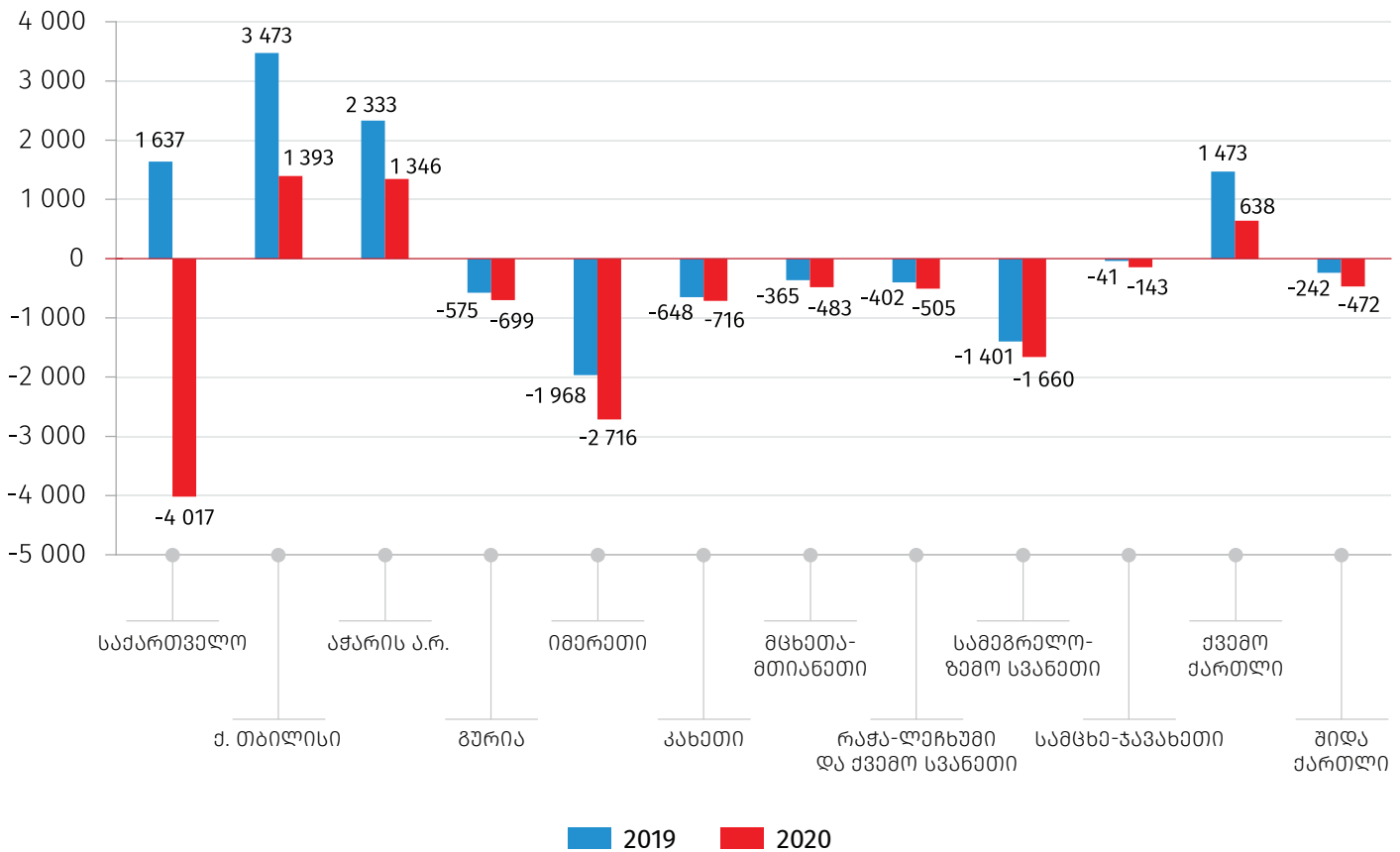
2020 წელს, 2019 წელთან შედარებით, გარდაცვლილთა რიცხოვნობა 8.3 პროცენტით გაიზარდა და 50 537 ერთეული შეადგინა. გარდაცვალების ყველაზე მეტი შემთხვევა დაფიქსირდა ქ. თბილისში (13 878 კაცი), ხოლო ყველაზე ნაკლები – რაჭა-ლეჩხუმისა და ქვემო სვანეთის რეგიონში (764 კაცი).

ბუნებრივი მატება

2020 წელს, საქართველოში დაფიქსირდა უარყოფითი ბუნებრივი მატება (სხვაობა ცოცხლად დაბადებულთა და გარდაცვლილთა რიცხოვნობას შორის) და -4 017 ერთეულით განისაზღვრა.

ამასთან, უარყოფითი ბუნებრივი მატება დაფიქსირდა ყველა რეგიონში, გარდა ქ. თბილისის, აჭარის ავტონომიური რესპუბლიკის და ქვემო ქართლის რეგიონისა.

ბუნებრივი მატება რეგიონების მიხედვით



საქართველოს სტატისტიკის ეროვნული სამსახური

დანართი 4

ქორწინება

2020 წელს, რეგისტრირებულია 16 359 ქორწინება, რაც 29.7 პროცენტით ნაკლებია წინა წლის შესაბამის მაჩვენებელთან შედარებით. პირველი ქორწინების საშუალო ასაკი ქალებისთვის შეადგენს 28.1 წელს, ხოლო მამაკაცებისთვის 30.7 წელს.

რეგისტრირებული ქორწინებების რაოდენობა რეგიონების მიხედვით

რეგიონი	2019	2020
საქართველო	23 285	16 359
თბილისი	7 020	5 008
აჭარის ა.რ.	2 382	1 761
გურია	614	448
იმერეთი	3 888	2 544
კახეთი	1 810	1 166
მცხეთა-მთიანეთი	482	339
რაჭა-ლეჩხუმი და ქვემო სვანეთი	211	146
სამეგრელო-ზემო სვანეთი	1 943	1 363
სამცხე-ჯავახეთი	921	788
ქვემო ქართლი	2 556	1 740
შიდა ქართლი	1 458	1 056

საქართველოს სტატისტიკის ეროვნული სამსახური

დანართი 4

განმორჩინება

2020 წელს, რეგისტრირებულ განქორწინებათა რაოდენობამ 7 643 ერთეული შეადგინა, რაც 31.8 პროცენტით ნაკლებია წინა წლის შესაბამის მაჩვენებელზე.

რეგისტრირებული განქორწინებების რაოდენობა რეგიონების მიხედვით

რეგიონი	2019	2020
საქართველო	11 205	7 643
თბილისი	3 918	2 894
აჭარის ა.რ.	873	565
გურია	259	187
იმერეთი	2 023	1 316
კახეთი	842	505
მცხეთა-მთიანეთი	232	134
რაჭა-ლეჩხუმი და ქვემო სვანეთი	81	53
სამეგრელო-ზემო სვანეთი	1 021	694
სამცხე-ჯავახეთი	235	171
ქვემო ქართლი	1 107	705
შიდა ქართლი	614	419



საწილთ მონაცემები სწორი გარანტირებულია!



ქ. თბილისი 0180. გ. დავიანის ქ. 30

ტელ.: 236 72 10

www.geostat.ge info@geostat.ge

სტატისტიკური პროცესები



მეთოდოლოგია
კლასიფიკატორი



რეგულირება
მონაცემთა

მონაცემთა
გაცემა

მონაცემთა
გაცემა

მონაცემთა
გაცემა

მონაცემთა
გაცემა

მონაცემთა
გაცემა

მონაცემთა
გაცემა

მონაცემთა
გაცემა

მონაცემთა
გაცემა

მონაცემთა
გაცემა

მონაცემთა
გაცემა