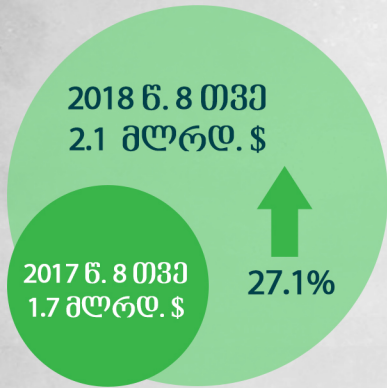


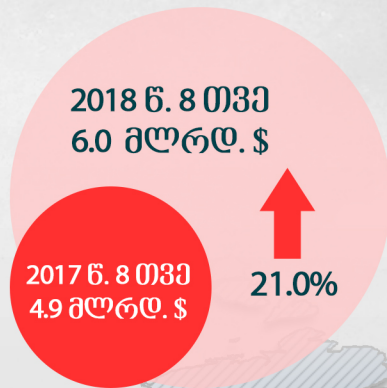
# საქონლით საბარემო ვაჭრობა

2018 წლის იანვარი - აგვისტო (წინასწარი მონაცემები)


რას ვყიდით (ექსპორტი)  
საქონლის ექსპორტის ცვლილება



რას ვყიდულობთ (იმპორტი)  
საქონლის იმპორტის ცვლილება



## ტოპ 5 საექსპორტო ქვეყანა



## ექსპორტი / იმპორტი

ტრანსპორტირების სახეების მიხედვით (%)

- 

საავტომობილო ტრანსპორტი  
**43.9 / 41.3**
- 

საზღვაო ტრანსპორტი  
**45.0 / 35.8**
- 

სარკინიგზო ტრანსპორტი  
**3.5 / 9.8**
- 

საკურო ტრანსპორტი  
**6.7 / 9.6**
- 

დანარჩენი ტრანსპორტი  
**0.9 / 3.6**

## ტოპ 5 საექსპორტო საქონელი

