



საქართველოს სტატისტიკის ეროვნული სამსახური

„მონაცემები დოქტორანტების მომზადების შესახებ“

წლიური კითხვარის შევსების ინსტრუქცია

თბილისი 2016



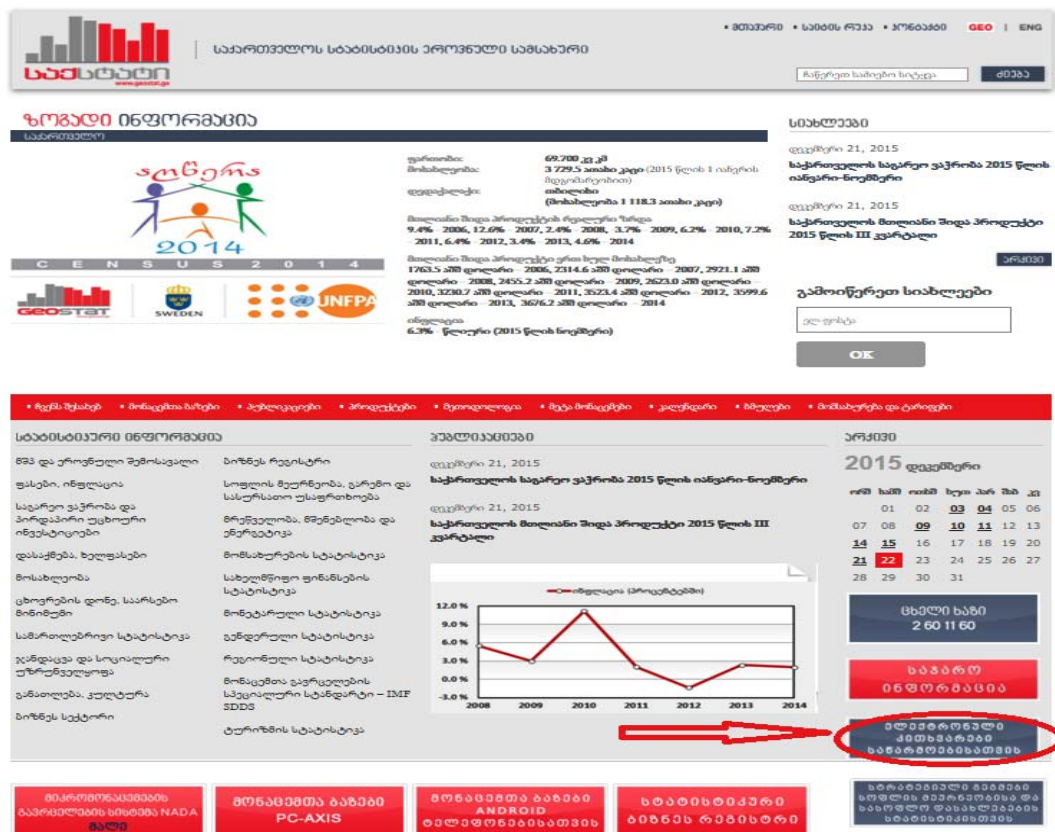
შინაარსი

შესავალი	3
ავტორიზაცია	4
გვერდი I - მიღება, რიცხოვნობა	9
გვერდი II - კურსდამთავრებული	10
გვერდი III - ხელმძღვანელები	11
გვერდი IV - ასაკი	12
გვერდი V - უცხოელები	13
გვერდი VI - შენიშვნები	14
ინფორმაციის გაგზავნა საქსტატში	15

შესავალი

უმაღლესი საგანმანათლებლო დაწესებულებების ვებ აპლიკაცია შექმნილია საქართველოს სტატისტიკის ეროვნული სამსახურის მიერ, საგანმანათლებლო დაწესებულებების გამოკვლევის, მათ შორის, დოქტორანტთა რიცხოვნობის, სამეცნიერო ხელმძღვანელების, უცხოელ დოქტორანტთა რიცხოვნობის და სხვა მონაცემების შესაგროვებლად. პროგრამაში შესასვლელად რესპონდენტი უნდა შევიდეს საქსტატის ოფიციალურ ვებ გვერდზე www.geostat.ge, რომლის მარჯვენა ქვედა მხარეს მოთავსებულია ღილაკი „ელექტრონული კითხვარები საწარმოებისათვის“ (იხ. ბმული <http://database.geostat.ge/portal/ent/index.php> და სქემა №1).

სქემა №1.

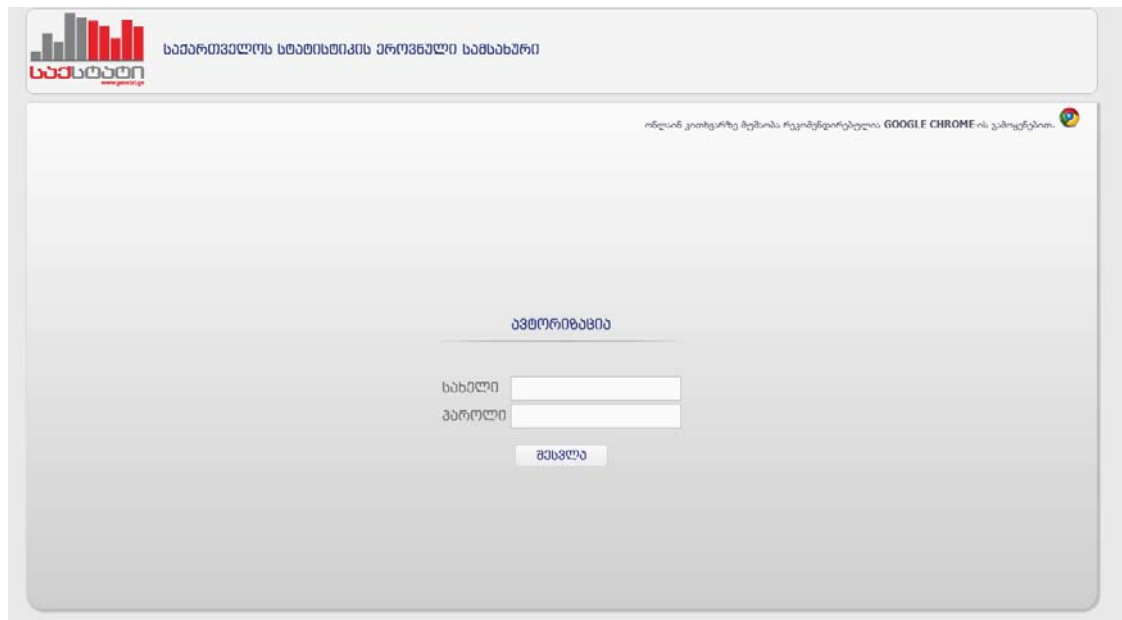



The screenshot shows the main interface of the საქსტატი website. At the top, there is a navigation bar with the logo and the text 'საქსტატი'. Below this, there are several sections: 'ზოგადი ინფორმაცია', 'სიახლეები', and 'სტატისტიკური ინფორმაცია'. The 'სტატისტიკური ინფორმაცია' section is highlighted in red and contains a list of categories: 'საბაზისური ინფორმაცია', 'პუბლიკაციები', 'პროექტები', 'მედიოლოგია', 'მეტა-მონაცემები', 'კალენდარი', 'ბმულები', and 'მონსაბურთო დოკუმენტები'. The 'საბაზისური ინფორმაცია' category is selected, showing a list of sub-categories. A red circle highlights the 'ელექტრონული კითხვარები' button in the bottom right corner of the page.

ავტორიზაცია

გამოკვლევის დაწყებამდე 1 თვით ადრე უმაღლეს საგანმანათლებლო დაწესებულებებს ინფორმაციულ ტექნოლოგიური სამმართველო უზავნის ელექტრონულ შეტყობინებას და აცნობებს კითხვარის შევსებისათვის აუცილებელ ინფორმაციას. აგრეთვე, მათ მიეწოდებათ მომხმარებლის სახელი და პაროლი, რომლითაც რესპონდენტმა უნდა ისარგებლოს. კითხვარის შესავსებად, მომხმარებელმა პირველ რიგში უნდა გაიაროს ავტორიზაცია (იხ. სქემა №2).

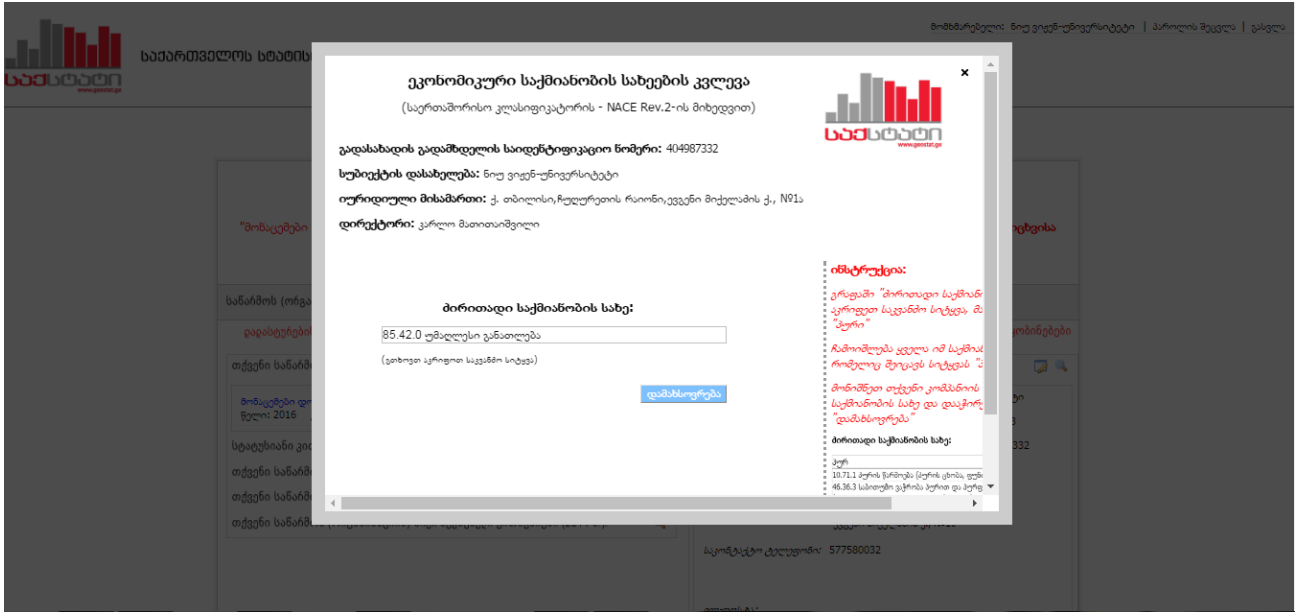
სქემა №2.



ონლაინ კითხვარზე მუშაობა რეკომენდებულია პროგრამა **GOOGLE CHROME**-ის გამოყენებით .

ავტორიზაციის გავლის შემდეგ ვირჩევთ ეკონომიკური საქმიანობის სახეს. პროცესის დასრულების შემდეგ პროგრამაში გამოჩნდება სისტემაში შესული მომხმარებლის დასახელება. მაგალითად, სქემაზე ჩანს, რომ შესულია მომხმარებელი: geostat/საქსტატი (იხ. სქემა №3).

სქემა №3.



სისტემაში შესული მომხმარებელი, წინასწარ განსაზღვრული დაშვების შესაბამისად, სხვადასხვა ინტერფეისს ხედავს.

საქსტატი ყველა რესპონდენტს რეკომენდაციას უწევს, შეცვალოს პაროლი. ამ შემთხვევაში მომხმარებელმა უნდა დააჭიროს ღილაკს „პაროლის შეცვლა“, რის შემდეგაც გადავა პაროლის შეცვლის გვერდზე. პაროლის შესაცვლელად მომხმარებელმა შესაბამის ველებში უნდა შეიყვანოს მოქმედი და ახალი პაროლი. ასევე, ახალი პაროლი უნდა შეიყვანოს ხელმეორედ, პაროლის სისწორის დასადასტურებლად. შემდეგ დააჭიროს ღილაკს „შეცვლა“ (იხ. სქემა №4).

სქემა №4.



საქსტატი საერთაშორისო სტატისტიკის ეროვნული ხაზსახური

მომხმარებელი: geostat / სესტატი | პაროლის შეცვლა | დაცვა

პაროლის შეცვლა

ძველი პაროლი

ახალი პაროლი

გაიმეორეთ ახალი პაროლი

იმ შემთხვევაში, თუ მომხმარებელმა ძველი პაროლი არასწორად შეიყვანა, ან ახალი პაროლის ორ ველში ჩაწერილი პაროლი იდენტური არ არის, იგი არ შეიცვლება და გამოვა შესაბამისი შეტყობინება.

კითხვარის „მონაცემები დოქტორანტების მომზადების შესახებ“ შევსება ხდება თავად რესპონდენტის მიერ, ხოლო გამონაკლის შემთხვევებში (უარს აცხადებს ელექტრონული კითხვარის შევსებაზე) - ელექტრონული კითხვარის საშუალებით ექსელის ფორმატით.

სქემაზე №5 წარმოდგენილია სამუშაო გარემო, რომელსაც ხედავს შესაბამისი მომხმარებელი პროგრამაში შესვლის შემდეგ.

სქემა №5.

ყურადღება!!!

"მონაცემები უმაღლესი საგანმანათლებლო დაწესებულებების მუშაობის შესახებ" და "მონაცემები დოქტორანტების მომზადების შესახებ" კითხვარების შევსების ბოლო ვადაა **25 იანვარი**

"მონაცემები შრომის შესახებ" ყოველთვიური სტატისტიკური გამოკვლევის კითხვარის შევსების ვადაა არაუგვიანეს მომდევნო თვის **15 რიცხვის** მწარმოებელთა და საექსპორტო ფასების კითხვარის შევსების ვადაა არაუგვიანეს მომდევნო თვის **8 რიცხვისა**

საწარმოს (ორგანიზაციის) დასახელება:

დადასტურების რეპორტი

თქვენი საწარმოს (ორგანიზაციის) მიერ შესავსები კითხვარები:

მონაცემები დოქტორანტების მომზადების შესახებ
წელი: 2016 კვარტალი: 0 შეესება გაუზავნა

მონაცემები უმაღლესი საგანმანათლებლო დაწესებულებების მუშაობის შესახებ
2016 - 2017 სასწ. დასაწყისისთვის შეესება გაუზავნა

სტატუსიანი კითხვარები:

- თქვენი საწარმოს (ორგანიზაციის) მიერ შევსებული კითხვარები (2016 წ.):
- თქვენი საწარმოს (ორგანიზაციის) მიერ შევსებული კითხვარები (2015 წ.):
- თქვენი საწარმოს (ორგანიზაციის) მიერ შევსებული კითხვარები (2014 წ.):

შეტყობინებები

საწარმოს (ორგანიზაციის) საიდენტიფიკაციო მონაცემები:

საწარმოს (ორგანიზაციის) დასახელება:

სტატისტიკური რეესტრის საიდენტიფიკაციო ნომერი: :

გადასაბადის გადამხდელის საიდენტიფიკაციო ნომერი:

იურიდიული მისამართი:

ფაქტური მისამართი:

საკონტაქტო ტელეფონი:

ელ-ფოსტა:


ვებ-გვერდი:

საწარმოს (ორგანიზაციის) ხელმძღვანელი: შეტყობინებები

კითხვარის შევსებაზე პასუხისმგებელი პირი: შეტყობინებები

საკუთრების ფორმა: შეტყობინებები

პირადი სტატისტიკოსი: შეტყობინებები

ონლაინ კითხვარის საწყისი გვერდის დასაწყისში წითელი შრიფტით მითითებულია სტატისტიკური კითხვარების დასახელება და შესაბამისად, მათი წარმოდგენის ვადები, ხოლო თავად გვერდი შედგება ორი ნაწილისაგან. გვერდის მარცხენა მხარეს მითითებულია რესპონდენტი სუბიექტის დასახელება და იმ სტატისტიკური კითხვარების ჩამონათვალი (ჩამოსაშლელი), რომლებიც საწარმომ უნდა შეავსოს საანგარიშო პერიოდში („თქვენი საწარმოს (ორგანიზაციის) მიერ შესავსები კითხვარები“), ან უკვე შეავსო („თქვენი საწარმოს (ორგანიზაციის) მიერ შევსებული კითხვარები“). აქვე მოთავსებულია სტატუსიანი კითხვარების ჩამონათვალი (ჩამოსაშლელი), სადაც თავს იყრის გადაუგზავნელი კითხვარები, რომელთაც სხვადასხვა მიზეზის გამო მიენიჭათ შესაბამისი სტატუსი, ხოლო მარჯვენა მხარეს - საწარმოს რეკვიზიტები. აღნიშნულ ნაწილში მონაცემების შევსება/რედაქტირება ხდება ღილაკით  (“რედაქტირება”).

ონლაინ კითხვარის “მონაცემები დოქტორანტების მომზადების შესახებ” შესავსებად ვაჭერთ შესაბამისი დასახელების გასწვრივ არსებულ ღილაკს „შეესება“ (იხ. სქემა №6).

სქემა №6.

ყურადღება!!!

"მონაცემები უმაღლესი საგანმანათლებლო დაწესებულებების მუშაობის შესახებ" და "მონაცემები დოქტორანტების მომზადების შესახებ" კითხვარების შევსების ბოლო ვადაა **25 იანვარი**

"მონაცემები შრომის შესახებ" ყოველთვიური სტატისტიკური გამოკვლევის კითხვარის შევსების ვადაა არაუგვიანეს მომდევნო თვის **15 რიცხვის** მწარმოებელთა და საექსპორტო ფასების კითხვარის შევსების ვადაა არაუგვიანეს მომდევნო თვის **8 რიცხვის**

საწარმოს (ორგანიზაციის) დასახელება:

დადასტურების რეპორტი

თქვენი საწარმოს (ორგანიზაციის) მიერ შესავსები კითხვარები:

მონაცემები დოქტორანტების მომზადების შესახებ წელი: 2016 კვარტალი: 0 **შევსება** გაუზავნა

მონაცემები უმაღლესი საგანმანათლებლო დაწესებულების მუშაობის შესახებ 2016 - 2017 სასწ.წ. დასაწყისისთვის **შევსება** გაუზავნა

სტატუსიანი კითხვარები:

- თქვენი საწარმოს (ორგანიზაციის) მიერ შევსებული კითხვარები (2016 წ.):
- თქვენი საწარმოს (ორგანიზაციის) მიერ შევსებული კითხვარები (2015 წ.):
- თქვენი საწარმოს (ორგანიზაციის) მიერ შევსებული კითხვარები (2014 წ.):

შეტყობინებები

საწარმოს (ორგანიზაციის) საიდენტიფიკაციო მონაცემები:

საწარმოს (ორგანიზაციის) დასახელება:

სტატისტიკური რეესტრის საიდენტიფიკაციო ნომერი:

გადასახადის გადახდელის საიდენტიფიკაციო ნომერი:

იურიდიული მისამართი:

ფაქტური მისამართი:

საკომტაქტო ტელუფონი:

ელ-ფოსტა:

ვებ-გვერდი:

საწარმოს (ორგანიზაციის) ხელმძღვანელი:

კითხვარის შევსებაზე პასუხისმგებელი პირი:

საკუთრების ფორმა:

პირადი სტატისტიკოსი:

ლილაკზე „შევსება“ დაჭერის შემდეგ იხსნება კითხვარი (იხ. სქემა №7), რომელიც შედგება 6 გვერდისგან:

- გვერდი I - მიღება, რიცხოვნობა.
- გვერდი II - კურსდამთავრებული.
- გვერდი III - ხელმძღვანელები.
- გვერდი IV - ასაკი.
- გვერდი V - უცხოელები.
- გვერდი VI - შენიშვნები.

გვერდი I - მიღება, რიცხოვნობა (იხ. სქემა №7)

- სადოქტორო პროგრამის დასახელება.
- მიღებული დოქტორანტების (მ.შ. ქალების) რიცხოვნობა.
- დოქტორანტთა (მ.შ. ქალების) რიცხოვნობა.
- უცხოელ დოქტორანტთა (მ.შ. ქალების) რიცხოვნობა.

სქემა №7.

I გვერდი
მიღება, რიცხოვნობა
II გვერდი
კურსდამთავრებული
III გვერდი
ხელმძღვანელები
IV გვერდი
ასაკი
V გვერდი
უცხოელები
VI გვერდი
შენიშვნები
გაგზავნა

I. დოქტორანტურაში მიღება და დოქტორანტების საერთო რიცხოვნობა სადოქტორო პროგრამების მიხედვით (კაცი)
🏠 ↻

N	სადოქტორო პროგრამების დასახელება	პროგრამის კოდი (ივსება საქსტატში)	2016 წელს დოქტორანტურაში მიღებულია		დოქტორანტების რიცხოვნობა 01.01.2017 წლისთვის		უცხოელი დოქტორანტები საერთო რიცხოვნობიდან (სვ. 6-7)		
			სულ	მათ შორის ქალი	სულ	მათ შორის ქალი	სულ	მათ შორის ქალი	
1	2	3	4	5	6	7	8	9	
	<input style="width: 80%;" type="text"/>	<input style="width: 20%;" type="text"/>	<input style="width: 20%;" type="text"/>	<input style="width: 20%;" type="text"/>	<input style="width: 20%;" type="text"/>	<input style="width: 20%;" type="text"/>	<input style="width: 20%;" type="text"/>	<input style="width: 20%;" type="text"/>	<input type="button" value="დამატება"/>
დოქტორანტების რიცხოვნობა, სულ:			0	0	0	0	0	0	

სტატუსი

შენიშვნა

მომხმარებელი გვერდზე მუშაობისას ავსებს შემდეგ სვეტებს: მე-2-ს და მე-4-დან მე-9-ს ჩათვლით.

მე-2 სვეტში მომხმარებელი წერს სადოქტორო პროგრამის დასახელებას ქართული შრიფტით, ხოლო მე-4-დან მე-9-ს ჩათვლით, მას შეყავს დოქტორანტების შესაბამისი რიცხოვრივი მაჩვენებელი. ინფორმაციის შენახვისთვის მომხმარებელმა უნდა დააჭიროს ღილაკ „დამატება“-ს, რის შემდგომაც მას მიეცემა ახალი პროგრამის და მასზე დოქტორანტების რიცხოვრივი მაჩვენებლის დამატების საშუალება (იხ. სქემა №8).

სქემა №8.

I. დოქტორანტურაში მიღება და დოქტორანტების საერთო რიცხოვნობა სადოქტორო პროგრამების მიხედვით (კაცი)

N	სადოქტორო პროგრამების დასახელება	პროგრამის კოდი (ივსება საქსტატში)	2016 წელს დოქტორანტურაში მიღებულია		დოქტორანტების რიცხოვნობა 01.01.2017 წლისთვის		უცხოელი დოქტორანტები საერთო რიცხოვნობიდან (სვ. 6-7)		
			სულ	მათ შორის ქალი	სულ	მათ შორის ქალი	სულ	მათ შორის ქალი	
1	2	3	4	5	6	7	8	9	
	<input type="text"/>	<input type="text"/>	<input type="text"/>	<input type="text"/>	<input type="text"/>	<input type="text"/>	<input type="text"/>	<input type="text"/>	<input type="text"/>
დოქტორანტების რიცხოვნობა, სულ:			0	0	0	0	0	0	დამატება

გვერდი II - კურსდამთავრებული (იხ. სქემა №9)

- სადოქტორო პროგრამის დასახელება.
- კურსდამთავრებული დოქტორანტების (მ.შ. ქალების) რიცხოვნობა.

სქემა №9.

I ვერდი მიღება, რიცხოვნობა II ვერდი კურსდამთავრებული III ვერდი ხელმძღვანელები IV ვერდი ასაკი V ვერდი უცხოელები VI ვერდი შერეულები გაგზავნა

II. დოქტორანტების კურსდამთავრებულთა რიცხოვნობა (კაცი)

N	სადოქტორო პროგრამების დასახელება	პროგრამის კოდი (ივსება საქსტატში)	კურსდამთავრებულთა რიცხოვნობა 2016 წელს		
			სულ	მათ შორის ქალი	
1	2	3	4	5	
	<input type="text"/>	<input type="text"/>	<input type="text"/>	<input type="text"/>	<input type="text"/>
დოქტორანტების რიცხოვნობა, სულ:			0	0	<input type="text"/>

წინა ვერდი შემდეგი ვერდი

მომხმარებელი გვერდზე მუშაობისას ავსებს შემდეგ სვეტებს: მე-2-ს, მე-4-ს და მე-5-ს.

მე-2 სვეტში მომხმარებელი წერს სადოქტორო პროგრამის დასახელებას ქართული შრიფტით ხოლო მე-4-სა და მე-5-ში მას შეყავს დოქტორანტების შესაბამისი რიცხოვრივი მაჩვენებელი. ინფორმაციის შენახვისთვის მომხმარებელმა უნდა დააჭიროს ღილაკ „დამატება“-ს, რის შემდგომაც მას მიეცემა ახალი პროგრამის და მასზე დოქტორანტების რიცხოვრივი მაჩვენებლის დამატების საშუალება (იხ. სქემა №8).

გვერდი III - ხელმძღვანელები (იხ. სქემა №10)

- სამეცნიერო პროგრამის დასახელება.
- სამეცნიერო ხელმძღვანელების (მ.შ. ქალების) რაოდენობა.

სქემა №10.

I გვერდი
მიღება, რიცხოვნობა
II გვერდი
კურსდამთავრებული
III გვერდი
ხელმძღვანელები
IV გვერდი
ასაკი
V გვერდი
უცხოელები
VI გვერდი
შენიშვნები
გაგზავნა

III. დოქტორანტების სამეცნიერო ხელმძღვანელები (კაცი)											
N	სამეცნიერო პროგრამები	პროგრამის კოდი (ივსება საქსტატში)	სამეცნიერო ხელმძღვანელების რაოდენობა		მათ შორის		საერთო რაოდენობიდან				
			სულ	მათ შორის ქალი	მირითადი პერსონალი	კონტრაქტით დასაქმებული	პროფესორი	ასოცირებული პროფესორი	სხვა		
1	2	3	4	5	6	7	8	9	10		
	<input type="text"/>	<input type="text"/>	<input type="text"/>	<input type="text"/>	<input type="text"/>	<input type="text"/>	<input type="text"/>	<input type="text"/>	<input type="text"/>	<input type="text"/>	დამატება
ხელმძღვანელები, სულ:			0	0	0	0	0	0	0		

წინა გვერდი
შემდეგი გვერდი

მომხმარებელი გვერდზე მუშაობისას ავსებს შემდეგ სვეტებს: მე-2-ს და მე-4-დან მე-10-ს ჩათვლით.

მე-2 სვეტში მომხმარებელი წერს სადოქტორო პროგრამის დასახელებას ქართული შრიფტით ხოლო მე-4-დან მე-10-ს ჩათვლით, მას შეეყავს სამეცნიერო ხელმძღვანელების შესაბამისი რიცხოვრივი მაჩვენებელი. ინფორმაციის შენახვისთვის მომხმარებელმა უნდა დააჭიროს ღილაკ „დამატება“-ს, რის შემდგომაც მას მიეცემა ახალი პროგრამის და მასზე სამეცნიერო ხელმძღვანელ(ებ)ის რიცხოვრივი მაჩვენებლის დამატების საშუალება (იხ. სქემა №8).

გვერდი IV - ასაკი (იხ. სქემა №11)

- დოქტორანტების რიცხოვნობა სულ.
- მათ შორის ქალთა რიცხოვნობა.
- უცხოელი დოქტორანტების რიცხოვნობა საერთო რიცხოვნობიდან.
- მათ შორის ქალთა რიცხოვნობა.
- ასაკების მიხედვით განაწილება.

სქემა №11.

I გვერდი
მოღება, რიცხოვნობა
II გვერდი
კურსდამთავრებული
III გვერდი
ხელმძღვანელები
IV გვერდი
ასაკი
V გვერდი
უცხოელები
VI გვერდი
შენიშვნები
გაგზავნა

IV. დოქტორანტების განაწილება ასაკის მიხედვით (კაცი) 🏠 ↻

N		სულ	მათ შორის ასაკის მიხედვით:			
			< 24	25-29 წელი	30-34 წელი	35+
1	2	3	4	5	6	7
1	დოქტორანტების რიცხოვნობა, სულ	<input type="text"/>	<input type="text"/>	<input type="text"/>	<input type="text"/>	<input type="text"/>
2	მათ შორის ქალი	<input type="text"/>	<input type="text"/>	<input type="text"/>	<input type="text"/>	<input type="text"/>
3	უცხოელი დოქტორანტები საერთო რიცხოვნობიდან	<input type="text"/>	<input type="text"/>	<input type="text"/>	<input type="text"/>	<input type="text"/>
4	მათ შორის ქალი	<input type="text"/>	<input type="text"/>	<input type="text"/>	<input type="text"/>	<input type="text"/>

წინა გვერდი
შემდეგი გვერდი

მომხმარებელი გვერდზე მუშაობისას ავსებს შემდეგ სვეტებს: მე-4-დან მე-7-ს ჩათვლით.

მე-4-დან მე-7 სვეტების ჩათვლით, მას შეეყავს დოქტორანტების შესაბამისი რიცხოვრივი მაჩვენებელი ასაკობრივი ჯგუფების მიხედვით.

გვერდი V - უცხოელები (იხ. სქემა №12)

- უცხოელი დოქტორანტების რიცხოვნობა ქვეყნების მიხედვით.

სქემა №12.

V. უცხოელი დოქტორანტების განაწილება ქვეყნების მიხედვით (კაცი)				
N	უცხოელი დოქტორანტების რიცხოვნობა, ქვეყნების მიხედვით	დოქტორანტების რიცხოვნობა, სულ	მათ შორის ქალი	
1	2	3	4	
	<input type="text" value="შეარჩიეთ"/>	<input type="text"/>	<input type="text"/>	<input type="button" value="დამატება"/>
	უცხოელი დოქტორანტების რიცხოვნობა, სულ:	0	0	

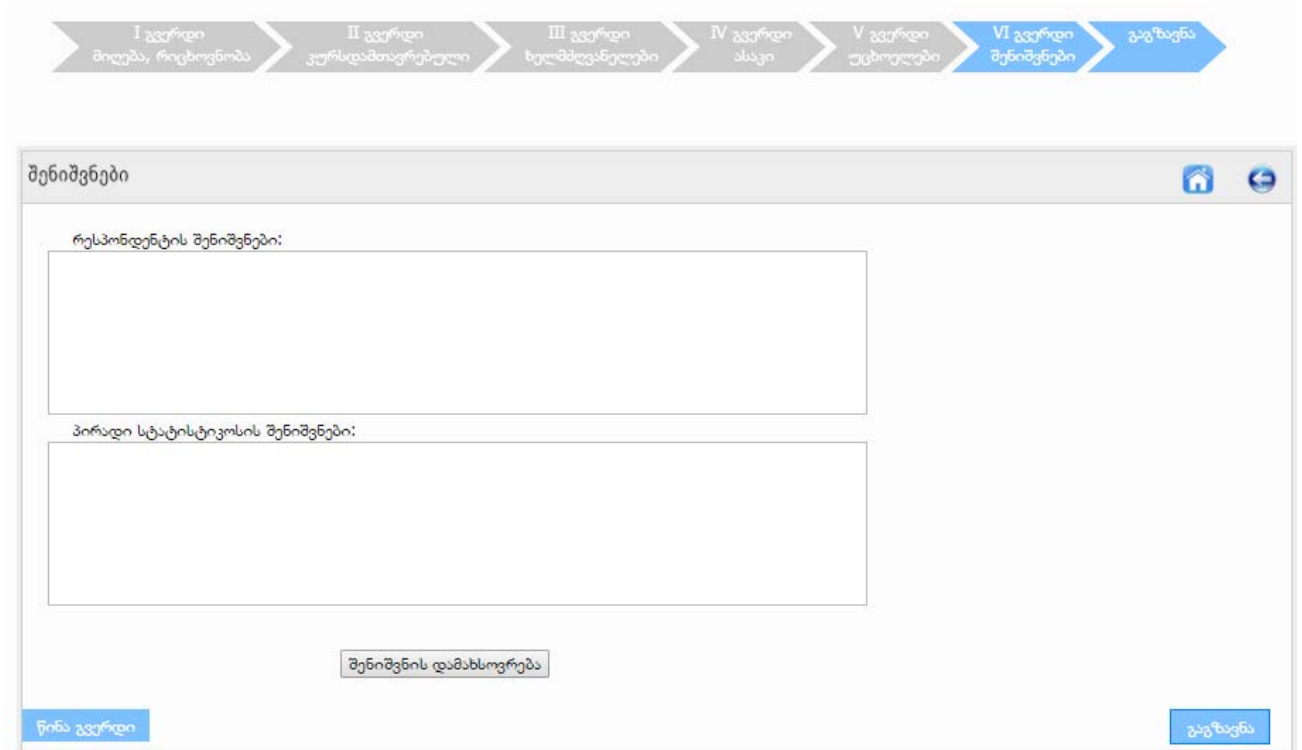
წინა გვერდი შემდეგი გვერდი

მომხმარებელი გვერდზე მუშაობისას ავსებს შემდეგ სვეტებს: მე-2-დან მე-4-ს ჩათვლით.

მე-2 სვეტში მომხმარებელი ირჩევს ქვეყნის დასახელებას ხოლო მე-3 და მე-4 სვეტებში იწერება რიცხობრივი მაჩვენებელი. ინფორმაციის შენახვისთვის მომხმარებელმა უნდა დააჭიროს ღილაკ „დამატება“-ს, რის შემდგომაც მას მიეცემა ახალი ქვეყნის და ამ ქვეყნიდან დოქტორანტების რიცხობრივი მაჩვენებლის დამატების საშუალება (იხ. სქემა №8).

გვერდი VI - შენიშვნები (იხ. სქემა №13)

სქემა №13



I გვერდი
მოიღება, რიცხოვნობა

II გვერდი
კურსდამთავრებული

III გვერდი
ხელმძღვანელები

IV გვერდი
ასაკი

V გვერდი
უცხოელები

VI გვერდი
შენიშვნები

გაგრძელება

შენიშვნები

რესპონდენტის შენიშვნები:

პირადი სტატისტიკოსის შენიშვნები:

შენიშვნის დამახსოვრება

წინა გვერდი

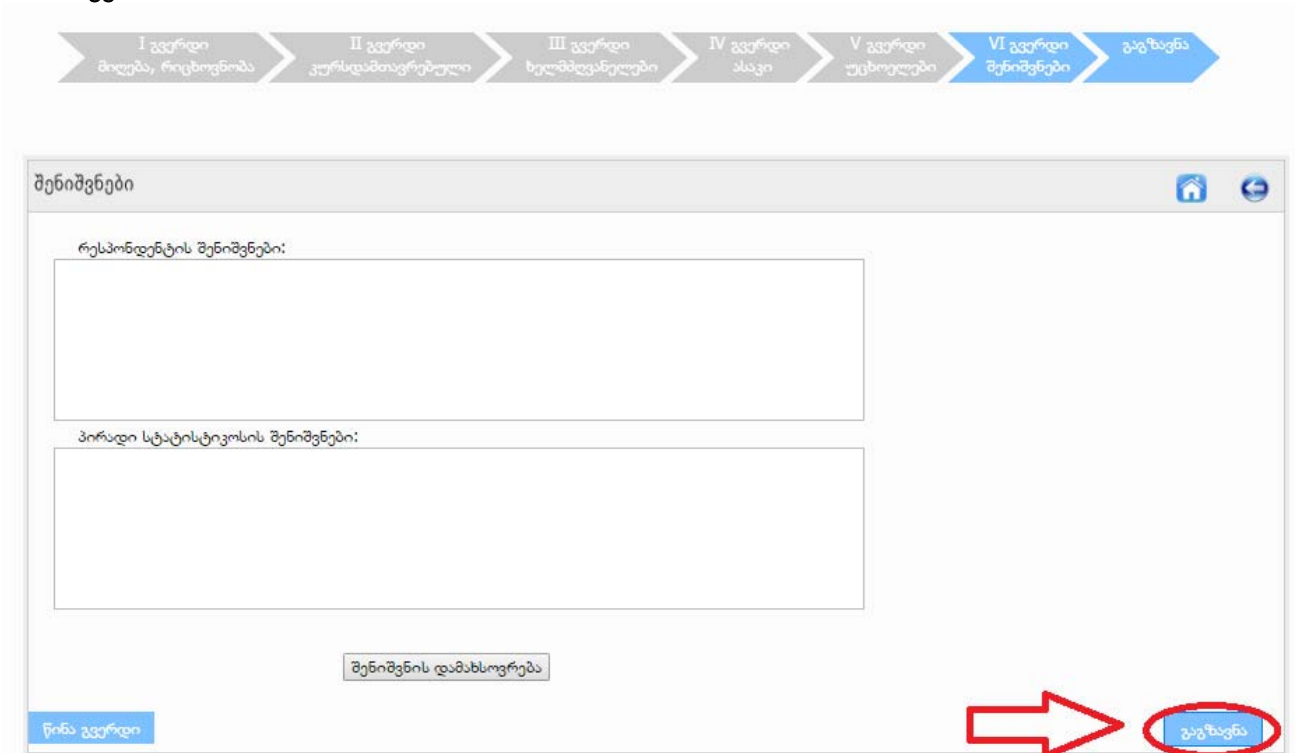
გაგრძელება

შენიშვნების გვერდი რესპონდენტისთვის განკუთვნილია სხვადასხვა კომენტარისა თუ ინფორმატიული ხასიათის ტექსტისათვის, რათა მომხმარებელმა ზუსტად მიაწოდოს ინფორმაცია პირად სტატისტიკოსს.

ინფორმაციის გაგზავნა საქსტატში

უკვე შევსებული კითხვარის გადმოგზავნა ხორციელდება მომხმარებლის მიერ გაგზავნის ღილაკზე დაჭერით (იხ. სქემა №14).

სქემა №14



I გვერდი მიღება, რიცხოვნობა

II გვერდი კურსდამთავრებული

III გვერდი ხელმძღვანელები

IV გვერდი ასაკი

V გვერდი უცხოელები

VI გვერდი შენიშვნები

გაგზავნა

შენიშვნები

რესპონდენტის შენიშვნები:

პირადი სტატისტიკოსის შენიშვნები:

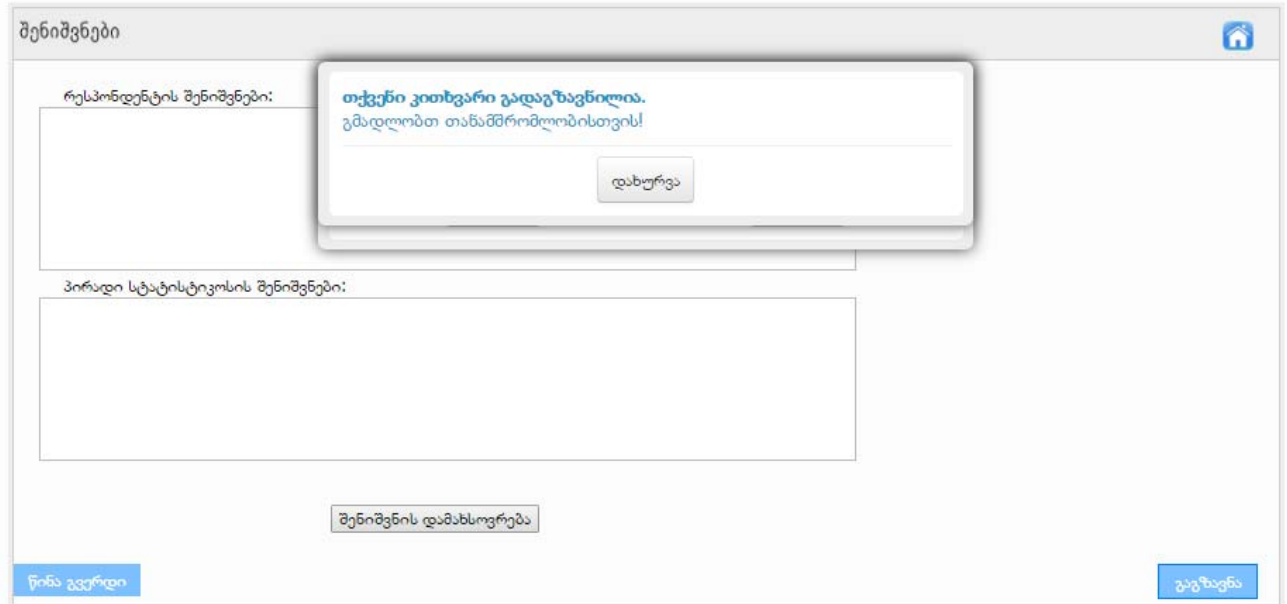
შენიშვნის დამახსოვრება

წინა გვერდი

გაგზავნა

კითხვარის გადაგზავნის შემდგომ თქვენ მიიღებთ დადასტურების რეპორტს (იხ. სქემა №15).

სქემა №15



თქვენს მიერ შევსებული და გადაგზავნილი კითხვარ(ებ)ის ნახვა შეგიძლიათ საწყის გვერდზე შესაბამის დილაკზე („დათვალიერება“) დაჭერით (იხ. სქემა №16).

სქემა №16.

