



საქართველოს სტატისტიკის ეროვნული სამსახური



ძირითადი დემოგრაფიული მაჩვენებლები
საქართველოში

2018

წელი



29.03.2019

www.geostat.ge

საქართველოს სტატისტიკის ეროვნული სამსახური

29.03.2019

2018 წლის ძირითადი დემოგრაფიული მაჩვენებლები¹

დაბადება

2018 წელს საქართველოში ცოცხლად დაბადებულთა რიცხოვნობამ 51 138 ბავშვი შეადგინა (მათ შორის – 26 538 ბიჭი და 24 600 გოგო), რაც წინა წელთან შედარებით 4 პროცენტით ნაკლებია. აღსანიშნავია, რომ სქესთა რაოდენობრივი თანაფარდობის მაჩვენებელი 2017 წელთან შედარებით დარჩა უცვლელი და ყოველ 100 ცოცხლად დაბადებულ გოგოზე 107.9 ბიჭი მოდის.

ცხრილი 1: ცოცხლად დაბადებულთა რიცხოვნობა სქესის მიხედვით

წელი	ორივე სქესი	ბიჭი	გოგო	სქესთა რაოდენობრივი თანაფარდობა დაბადებისას
2017	53 293	27 658	25 635	107.9
2018	51 138	26 538	24 600	107.9

2018 წელს დაბადებულთა ყველაზე მეტი რიცხოვნობა დაფიქსირდა ქ. თბილისში (16 161 ბავშვი), ხოლო ყველაზე მცირე – რაჭა-ლეჩხუმისა და ქვემო სვანეთის რეგიონში (328 ბავშვი).

ცხრილი 2: ცოცხლად დაბადებულთა რიცხოვნობა რეგიონების მიხედვით

რეგიონი	2017	2018
საქართველო	53 293	51 138
თბილისი	14 906	16 161
აჭარის ა.რ.	6 108	5 800
გურია	1 471	1 272
იმერეთი	7 574	6 757
კახეთი	4 722	4 159
მცხეთა-მთიანეთი	1 205	1 067
რაჭა-ლეჩხუმი და ქვემო სვანეთი	341	328
სამეგრელო-ზემო სვანეთი	4 436	3 972
სამცხე-ჯავახეთი	2 178	2 107
ქვემო ქართლი	6 693	6 179
შიდა ქართლი	3 659	3 336

¹მონაცემები არ მოიცავს ოკუპირებულ ტერიტორიებს

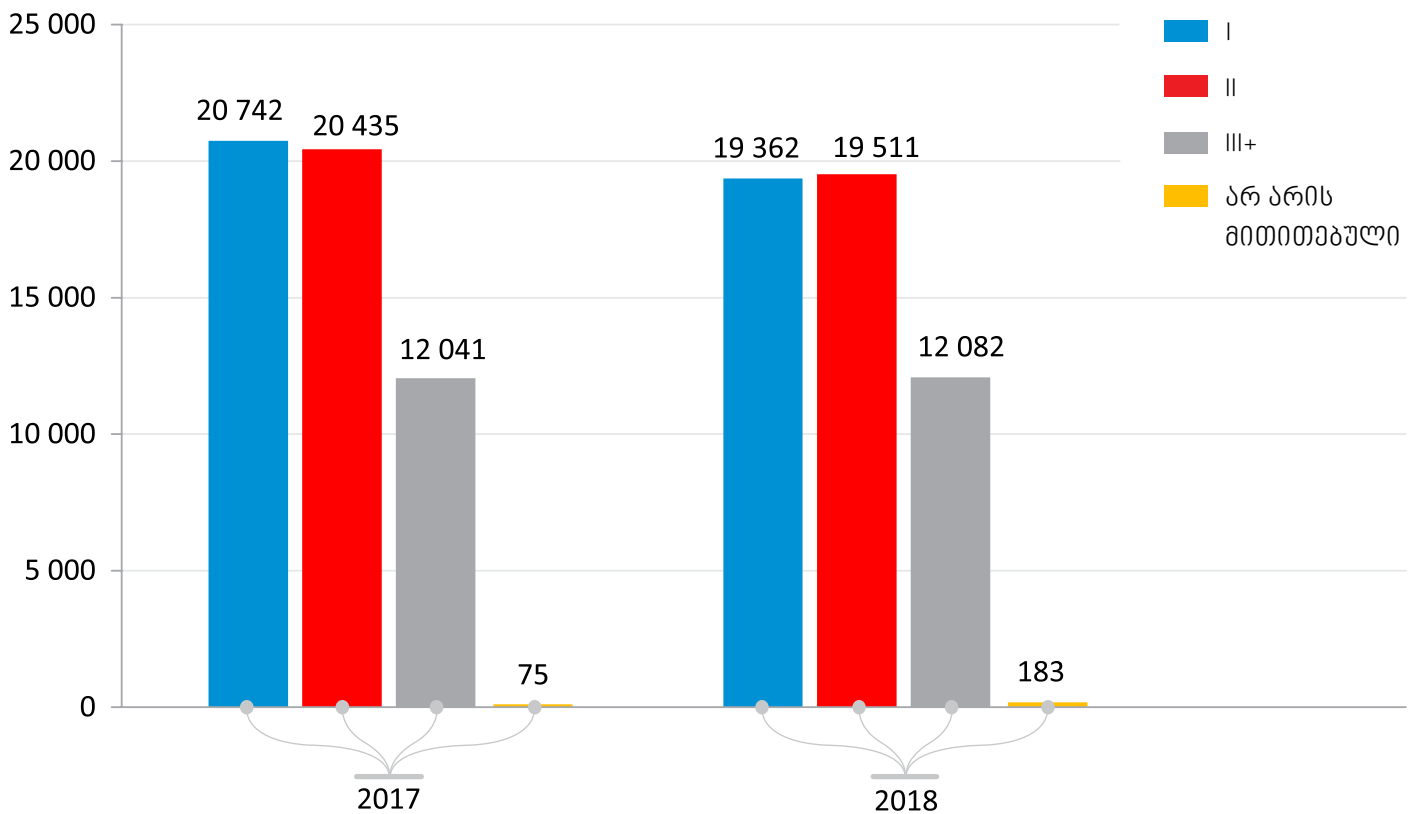
საქართველოს სტატისტიკის ეროვნული სამსახური

29.03.2019

დაბადებულთა საერთო რიცხოვნობაში 2018 წელს 2017 წელთან შედარებით 38.9 პროცენტიდან 37.9 პროცენტამდე შემცირდა რიგით პირველი დაბადებულის წილი. მესამე და მომდევნო რიგითობის დაბადებულთა წილი 22.6 პროცენტიდან 23.4 პროცენტამდე გაიზარდა, ხოლო მეორე შვილის წილი თითქმის უცვლელი დარჩა.

დიაგრამა №1

ცოცხლად დაბადებულთა რიცხოვნობა დაბადების რიგითობის მიხედვით



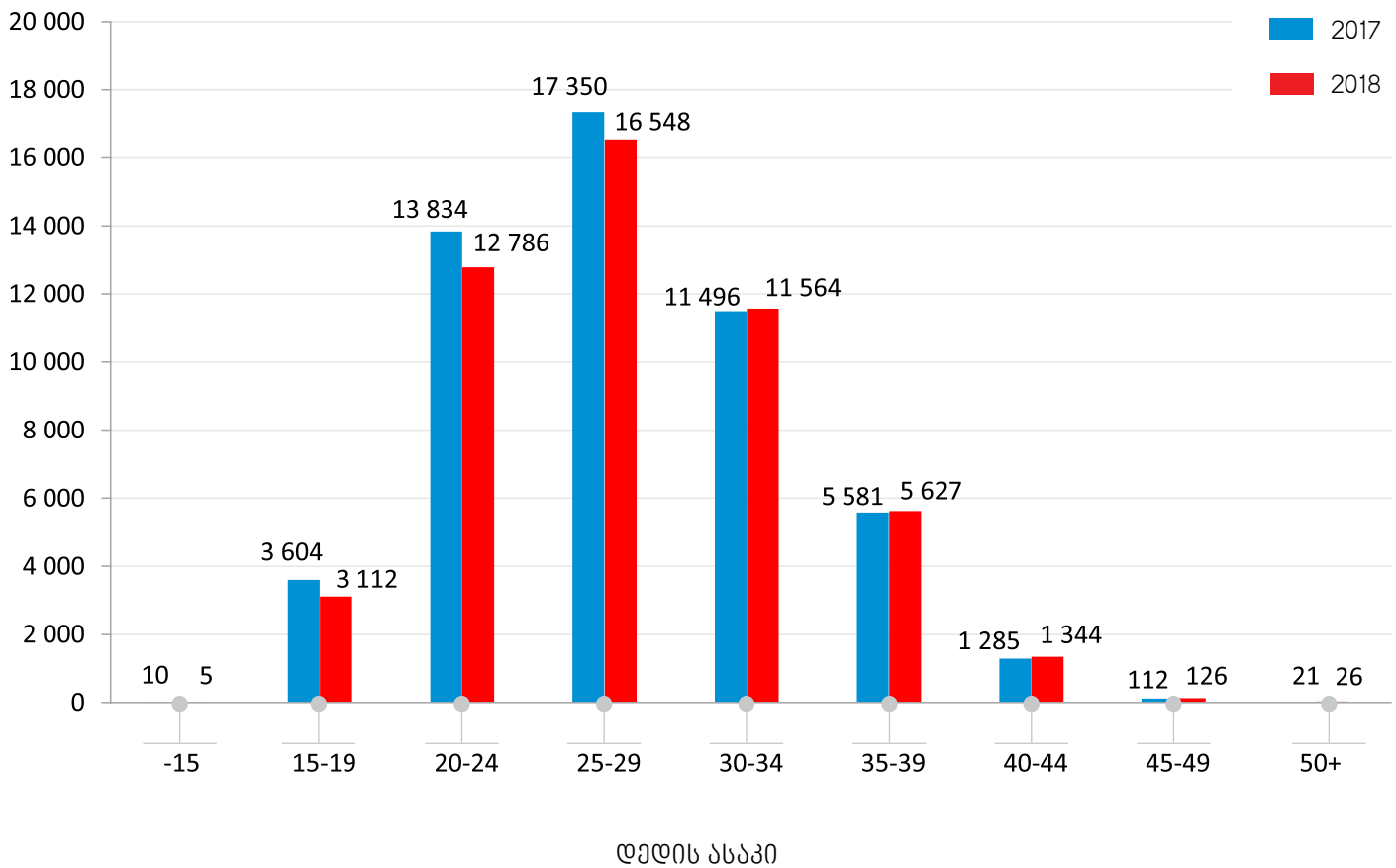
წინა წელთან შედარებით 2018 წელს დაბადებულთა საერთო რიცხოვნობაში 25 წლამდე ასაკის დედების მიერ გაჩენილი ბავშვების წილი 32.7 პროცენტიდან 31.1 პროცენტამდე შემცირდა. 25-39 წლის ასაკობრივი ჯგუფის ქალების წილი 64.6 პროცენტიდან 66.0 პროცენტამდე გაიზარდა, ხოლო 40 წლის და უფროსი ასაკის დედების წილი თითქმის უცვლელია.

საქართველოს სტატისტიკის ეროვნული სამსახური

29.03.2019

დიაგრამა №2

ცოცხლად დაბადებულთა რიცხოვნობა დედის ასაკის მიხედვით



2018 წელს დედის საშუალო ასაკი პირველი ბავშვის დაბადებისას 25.6 წლით განისაზღვრა.

საქართველოს სტატისტიკის ეროვნული სამსახური

29.03.2019

ბარდაცვალება

2018 წელს გარდაცვლილთა რიცხოვნობა 2017 წელთან შედარებით 2.7 პროცენტით შემცირდა და 46 524 ადამიანი შეადგინა.

ისევე როგორც დაბადების შემთხვევაში, 2018 წელს გარდაცვალების ყველაზე მეტი შემთხვევა დაფიქსირდა ქ. თბილისში (12 122 კაცი), ხოლო ყველაზე ნაკლები – რაჭა-ლეჩხუმისა და ქვემო სვანეთის რეგიონში (656 კაცი).

ცხრილი 3: ბარდაცვლილთა რიცხოვნობა რეგიონების მიხედვით

რეგიონი	2017	2018
საქართველო	47 822	46 524
თბილისი	11 976	12 122
აჭარის ა.რ.	3 480	3 438
გურია	1 861	1 691
იმერეთი	8 733	8 005
კახეთი	4 806	4 529
მცხეთა-მთიანეთი	1 370	1 329
რაჭა-ლეჩხუმი და ქვემო სვანეთი	736	656
სამეგრელო-ზემო სვანეთი	5 119	4 904
სამცხე-ჯავახეთი	1 941	1 927
ქვემო ქართლი	4 351	4 525
შიდა ქართლი	3 449	3 398

აღსანიშნავია, რომ 2018 წელს 416 ჩვილი (1 წლამდე ასაკის ბავშვი) გარდაიცვალა. ამასთან, ჩვილთა მოკვდაობის კოეფიციენტი (1 წლამდე გარდაცვლილთა რიცხოვნობა 1 000 ცოცხლად დაბადებულზე) წინა წელთან შედარებით 1.5 პუნქტით შემცირდა და 8.1 პრომილე შეადგინა.

ჩვილთა მოკვდაობის კოეფიციენტის ანალოგიურად, 5 წლამდე გარდაცვლილთა კოეფიციენტი (1 000 ცოცხლად დაბადებულზე) 2017 წელთან შედარებით 1.4 პუნქტით შემცირდა და 9.8 პრომილე შეადგინა.

საქართველოს სტატისტიკის ეროვნული სამსახური

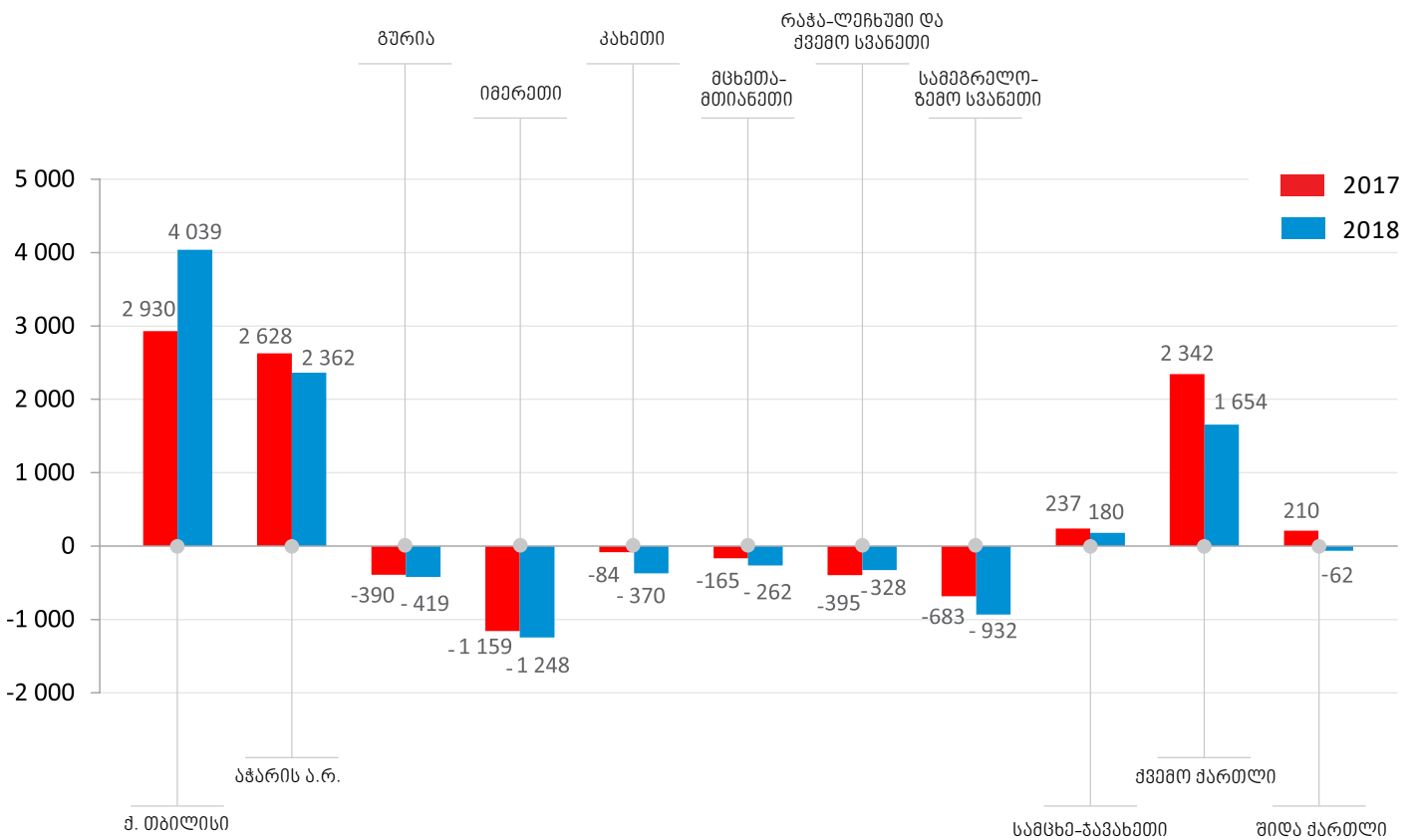
29.03.2019

ბუნებრივი მატება

2018 წლის ბუნებრივი მატება (სხვაობა ცოცხლად დაბადებულთა და გარდაცვლილთა რიცხოვნობას შორის) წინა წელთან შედარებით 15.7 პროცენტით შემცირდა და 4 614 შეადგინა.

ღიაბრუნა №3

ბუნებრივი მატება რეგიონების მიხედვით



2018 წელს ბუნებრივი კლება დაფიქსირდა იმერეთის, სამეგრელო-ზემო სვანეთის, გურიის, კახეთის, რაჭა-ლეჩხუმისა და ქვემო სვანეთის, მცხეთა-მთიანეთის და შიდა ქართლის რეგიონებში.

საქართველოს სტატისტიკის ეროვნული სამსახური

29.03.2019

ქორწინება

2018 წელს რეგისტრირებული ქორწინებების რაოდენობა² წინა წელთან შედარებით 2.0 პროცენტით შემცირდა და 23 202 შეადგინა.

ცხრილი 4: რეგისტრირებული ქორწინებების რაოდენობა რეგიონების მიხედვით

რეგიონი	2017	2018
საქართველო	23 684	23 202
თბილისი	6 984	6 718
აჭარის ა.რ.	2 548	2 598
გურია	647	665
იმერეთი	3 850	3 661
კახეთი	1 744	1 794
მცხეთა-მთიანეთი	475	500
რაჭა-ლეჩხუმი და ქვემო სვანეთი	211	177
სამეგრელო-ზემო სვანეთი	2 101	2 055
სამცხე-ჯავახეთი	993	921
ქვემო ქართლი	2 617	2 666
შიდა ქართლი	1 514	1 447

2018 წელს პირველი ქორწინების საშუალო ასაკი ქალებისთვის 27.7, ხოლო მამაკაცებისთვის 30.4 წელი იყო.

² რაოდენობა არ მოიცავს იმ ქორწინებებს, როდესაც ორივე პირი არის უცხო ქვეყნის მოქალაქე და არ არის საქართველოს მუდმივი მოსახლე

საქართველოს სტატისტიკის ეროვნული სამსახური

29.03.2019

განქორწინება

2018 წელს რეგისტრირებულ განქორწინებათა რაოდენობამ 10 288 შეადგინა და წინა წლის ანალოგიურ მაჩვენებელთან შედარებით 0.6 პროცენტით გაიზარდა.

ცხრილი 5: რეგისტრირებული განქორწინებების რაოდენობა რეგიონების მიხედვით

რეგიონი	2017	2018
საქართველო	10 222	10 288
თბილისი	3 731	3 898
აჭარის ა.რ.	678	761
გურია	237	252
იმერეთი	1 739	1 668
კახეთი	783	727
მცხეთა-მთიანეთი	222	234
რაჭა-ლეჩხუმი და ქვემო სვანეთი	72	70
სამეგრელო-ზემო სვანეთი	825	813
სამცხე-ჯავახეთი	217	233
ქვემო ქართლი	1 067	994
შიდა ქართლი	651	638

საკონტაქტო პირები:

შორენა წიკლაური, ტელ.: 2 36 72 10 (601), E-mail: shtsiklauri@geostat.ge

მარიამ ყაველაშვილი, ტელ.: 2 36 72 10 (020), E-mail: mkavelashvili@geostat.ge