

საქართველოს სტატისტიკის ეროვნული სამსახური

19.04.2019

საქართველოს საგარეო ვაჭრობა ქვეყნების მიხედვით 2019* წლის იანვარ-მარტში (ათასი აშშ დოლარი)

	ექსპორტი (FOB)	იმპორტი (CIF)	სალდო
საგარეო ვაჭრობა – სულ	826 006.2	1 981 294.4	-1 155 288.3
მათ შორის:			
ევროკავშირის ქვეყნები	195 980.1	502 162.5	-306 182.4
ავსტრია	785.3	18 463.1	-17 677.9
ბელგია	4 780.7	34 447.9	-29 667.2
ბულგარეთი	68 141.0	29 580.0	38 561.0
გაერთიანებული სამეფო	7 089.5	23 543.1	-16 453.7
გერმანია	16 874.9	88 617.7	-71 742.7
დანია	115.6	3 753.8	-3 638.2
ესპანეთი	5 112.6	23 216.1	-18 103.4
ესტონეთი	811.0	1 995.2	-1 184.3
ირლანდია	114.0	2 373.0	-2 259.0
იტალია	9 058.6	50 166.4	-41 107.8
კვიპროსი	96.9	3 746.7	-3 649.8
ლატვია	3 140.9	7 165.7	-4 024.9
ლიეტუვა (ლიტვა)	7 197.0	8 080.8	-883.8
ლუქსემბურგი	-	1 244.7	-1 244.7
მალტა	60.5	908.1	-847.6
ნიდერლანდი	9 576.5	33 667.8	-24 091.2
პოლონეთი	5 871.9	29 622.9	-23 750.9
პორტუგალია	10.6	2 799.8	-2 789.2
რუმინეთი	45 524.0	45 281.5	242.5
საბერძნეთი	1 478.2	13 937.5	-12 459.3
საფრანგეთი	6 359.0	36 632.4	-30 273.4
სლოვაკეთი	356.7	3 181.0	-2 824.3
სლოვენია	425.9	4 011.2	-3 585.3
უნგრეთი	388.4	8 545.9	-8 157.5
ფინეთი	54.3	4 086.1	-4 031.7
შვედეთი	186.1	2 337.2	-2 151.1
ჩეხეთი	2 234.1	18 806.3	-16 572.2
ხორვატია	136.0	1 950.5	-1 814.6
დსთ-ის ქვეყნები	416 091.2	576 070.6	-159 979.5
აზერბაიჯანი	84 904.8	187 550.4	-102 645.7
ბელარუსი	5 449.4	13 124.2	-7 674.8
თურქმენეთი	11 890.6	18 212.9	-6 322.3
მოლდოვა	1 666.1	2 250.8	-584.7
რუსეთი	135 361.3	191 659.1	-56 297.8
სომხეთი	63 128.1	72 062.7	-8 934.6
ტაჯიკეთი	1 944.3	46.9	1 897.5
უზბეკეთი	20 873.2	3 957.6	16 915.7
უკრაინა	62 330.1	74 344.2	-12 014.2

საქართველოს სტატისტიკის ეროვნული სამსახური

19.04.2019

	ექსპორტი (FOB)	იმპორტი (CIF)	სალდო
ყაზახეთი	14 899.1	12 172.0	2 727.2
ყირგიზეთი	13 644.1	689.8	12 954.4
დანარჩენი ქვეყნები	213 934.9	903 061.3	-689 126.4
ავსტრალია	138.4	250.4	-111.9
ავღანეთი	41.7	17.5	24.3
ალბანეთი	7.0	61.9	-54.8
ალჟირი	-	14.1	-14.1
ანგოლა	15.6	-	15.6
არაბთა გაერთიანებული საამიროები	17 590.5	29 314.9	-11 724.4
არგენტინა	296.6	563.7	-267.1
აშშ	40 459.3	93 972.9	-53 513.6
ახალი ზელანდია	13.7	919.9	-906.2
ბანგლადეში	-	252.6	-252.6
ბაჰამები	-	0.5	-0.5
ბაჰრეინი	0.3	1.4	-1.1
ბელიზი	-	24.0	-24.0
ბოსნია და ჰერცეგოვინა	-	79.0	-79.0
ბრაზილია	3 003.5	41 041.2	-38 037.7
ბურუნდი	-	70.0	-70.0
ბუტანი	3.0	-	3.0
გაბონი	-	8.9	-8.9
განა	18.0	11.3	6.7
გვიპტე	104.8	6 343.7	-6 238.9
ეკვადორი	68.3	4 875.5	-4 807.2
ერაყი	4 536.7	10.0	4 526.7
ვენესუელა	29.4	-	29.4
ვიეტნამი	711.2	1 719.9	-1 008.7
ვირჯინის კუნძულები, ბრიტანეთი	-	12.5	-12.5
ზიმბაბვე	-	15.4	-15.4
თურქეთი	57 258.1	316 046.6	-258 788.5
იაპონია	1 962.6	16 206.3	-14 243.7
ინდოეთი	1 295.1	11 900.4	-10 605.3
ინდონეზია	-	2 660.2	-2 660.2
იორდანია	186.1	59.2	126.9
ირანი	14 344.4	39 392.1	-25 047.8
ისლანდია	-	1 644.2	-1 644.2
ისრაელი	2 887.7	2 271.0	616.8
კამბოჯა	-	2.0	-2.0
კანადა	437.0	5 282.3	-4 845.3
კენია	461.7	271.6	190.1
კოლუმბია	1 310.5	-	1 310.5
კორეა, რესპუბლიკა	1 456.6	9 227.3	-7 770.6
კოსტა-რიკა	-	190.0	-190.0
კუბა	6.4	45.5	-39.1

საქართველოს სტატისტიკის ეროვნული სამსახური






19.04.2019

	ექსპორტი (FOB)	იმპორტი (CIF)	სალდო
ლესოთო	-	4.2	-4.2
ლიბანი	66.0	3 704.5	-3 638.5
ლიბია	7.2	-	7.2
ლიხტენშტაინი	-	168.8	-168.8
მაკედონია, იუგოსლავიის ყოფილი რესპუბლიკა	-	265.7	-265.7
მალაიზია	82.1	2 516.7	-2 434.6
მაროკო	83.7	65.2	18.5
მექსიკა	-	515.9	-515.9
მონაკო	0.2	-	0.2
მონღოლეთი	359.9	-	359.9
მონტენეგრო	6.4	-	6.4
ნიგერი	1.9	0.1	1.9
ნიგერია	35.0	0.2	34.8
ნორვეგია	2.8	3 577.9	-3 575.1
ომანი	-	6.1	-6.1
პაკისტანი	228.9	1 476.0	-1 247.1
პანამა	649.2	-	649.2
პარაგვაი	-	15.6	-15.6
პერუ	1 301.6	99.9	1 201.8
სამხრეთი აფრიკა	118.2	227.6	-109.3
სან-მარინო	-	38.4	-38.4
საუდების არაბეთი	371.6	567.3	-195.7
სეიშელები	0.6	17.3	-16.7
სენეგალი	4.2	-	4.2
სერბეთი	8.6	1 379.3	-1 370.8
სინგაპური	3 642.4	2 718.9	923.5
სირია	20.5	5.2	15.3
სუდანი	56.3	54.4	1.8
ტაივანი, ჩინეთის პროვინცია	408.4	3 411.6	-3 003.2
ტაილანდი	-	5 504.2	-5 504.2
ტანზანია	2 092.0	6.5	2 085.5
ტუნისი	841.3	72.5	768.8
ურუგვაი	248.1	240.3	7.8
ფარერის კუნძულები	-	99.5	-99.5
ფილიპინები	74.8	29.5	45.3
ქუვეითი	378.0	8.0	370.0
ყატარი	153.1	744.3	-591.2
შვეიცარია	16 068.0	20 544.9	-4 476.9
შრი-ლანკა	0.6	703.6	-703.0
ჩილე	1 100.4	31 930.2	-30 829.9
ჩინეთი	35 255.2	221 803.1	-186 547.9
ჯიბუტი	6.0	-	6.0
ჰონ-კონგი	1 617.3	15 758.2	-14 141.0

*ნინასწარი მონაცემები.

საქართველოს სტატისტიკის ეროვნული სამსახური

19.04.2019

- წყარო:**
-  სსიპ საქართველოს ფინანსთა სამინისტროს შემოსავლების სამსახური;
 -  სსიპ საქართველოს შინაგან საქმეთა სამინისტროს მომსახურების სააგენტო;
 -  სს „საქართველოს სახელმწიფო ელექტროსისტემა“;
 -  სს „ელექტროენერგეტიკული სისტემის კომერციული ოპერატორი“;
 -  შპს „საქართველოს გაზის ტრანსპორტირების კომპანია“.

გამოყენებული პირობითი აღნიშვნები:

- მოვლენა არ არსებობს;
- 0.0 მაჩვენებლის სიდიდე უმნიშვნელოა;
- * მონაცემები წინასწარია და ექვემდებარება დაზუსტებას ინფორმაციულ წყაროებში და მეთოდოლოგიაში შესაბამისი ცვლილებების შეტანის შემთხვევაში;
- ... მონაცემები კონფიდენციალურია.

შენიშვნა:

1. ცალკეულ შემთხვევებში მცირე განსხვავება საბოლოო შედეგსა და შესაკრებთა ჯამს შორის აიხსნება მონაცემთა დამრგვალებით;
2. 2011-2014 წლების ინფორმაცია განახლებულია სპეციალური სატვირთო-საბაჟო დეკლარაციების მონაცემებით;
3. ინფორმაცია არ მოიცავს გამარტივებული საბაჟო დეკლარაციების (ფორმა №4) მონაცემებს;
4. ინფორმაცია არ მოიცავს არაორგანიზებულ ვაჭრობას; ასევე, აფხაზეთის ავტონომიური რესპუბლიკისა და ცხინვალის რეგიონის ოკუპირებულ ტერიტორიებს;
5. საერთაშორისო მეთოდოლოგიების შესაბამისად, საგარეო ვაჭრობის სტატისტიკა და საბაჟო სტატისტიკა განსხვავებულად ახდენს სასაქონლო ნაკადების მოცვას. კერძოდ, საგარეო ვაჭრობის სტატისტიკაში არ აისახება დროებითი, დიპლომატიური, სატრანზიტო და სხვა ანალოგიური სახის ტვირთები.

წინასწარი მონაცემების კორექტირება ხორციელდება საქსტატის მიერ შემუშავებული სტატისტიკური ინფორმაციის გადასინჯვის პოლიტიკის შესაბამისად (რეგულარული გადასინჯვის პრინციპის საფუძველზე) რესპონდენტების/ადმინისტრაციული წყაროების მიერ მონაცემების დაზუსტების შედეგად.

საკონტაქტო პირი:

ლია ძეზბისაური, ტელ.: (+995 32) 236 72 10 (300)

E-mail: Ldzebisauri@geostat.ge