

პირდაპირი უცხოური ინვესტიციები

2010 წლის I კვარტალი

წინასწარი მონაცემებით საქართველოში განხორციელებული პირდაპირი უცხოური ინვესტიციების მოცულობამ 2010 წლის I კვარტალში 76 მლნ. აშშ დოლარი შეადგინა. ცხრილი №1 ასახავს მოცემული მაჩვენებლის დინამიკას კვარტალების მიხედვით.

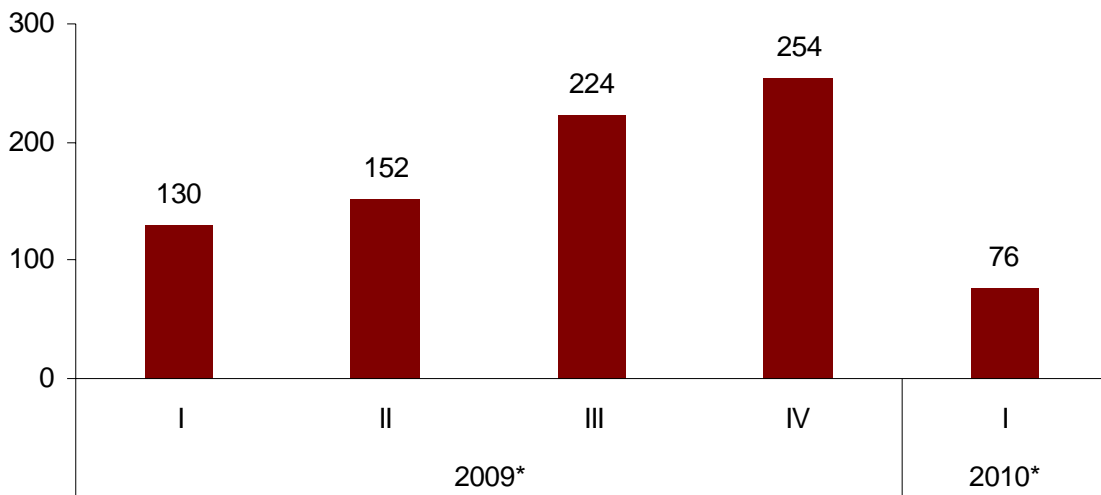
ცხრილი №1

პირდაპირი უცხოური ინვესტიციები საქართველოში 2009-2010 წწ.* კვარტალების მიხედვით (მლნ. აშშ დოლარი)

	2009				2010
	I	II	III	IV	I
პირდაპირი უცხოური ინვესტიციები	130	152	224	254	76

* წინასწარი მონაცემები.

პირდაპირი უცხოური ინვესტიციები საქართველოში
2009-2010 წწ.
(მლნ. აშშ დოლარი)



* წინასწარი მონაცემები.

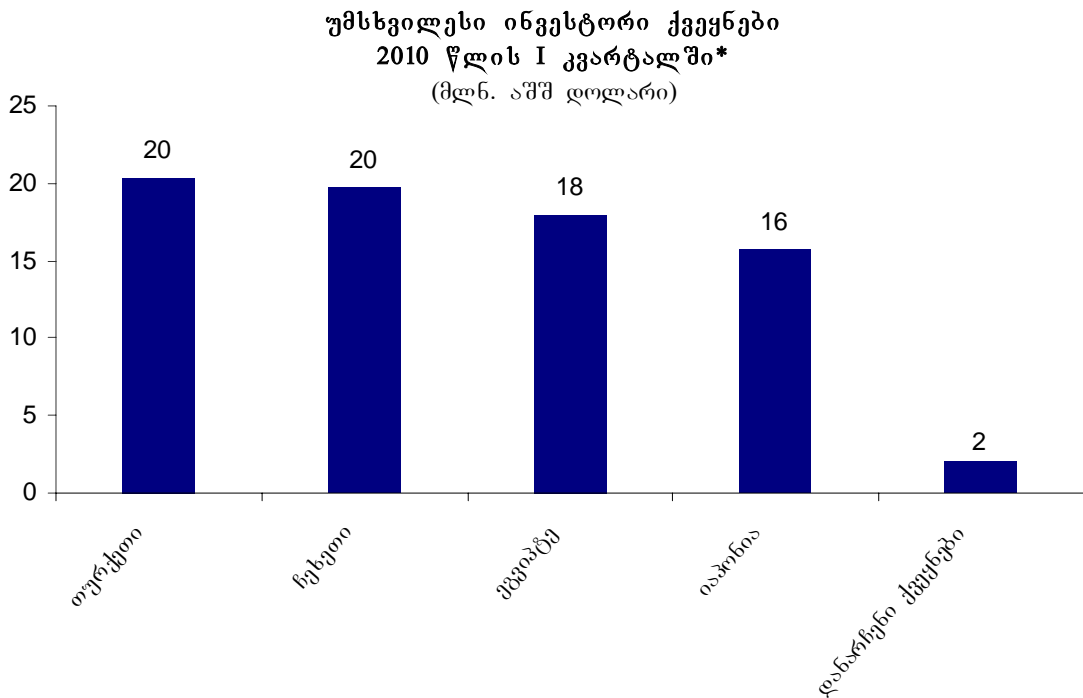
2010 წლის I კვარტალში უმსხვილესი ინვესტორი ქვეყნების წილმა საქართველოში განხორციელებული პირდაპირი უცხოური ინვესტიციების 97 პროცენტი შეადგინა.

ცხრილი №2

უმსხვილესი პირდაპირი ინვესტორი ქვეყნები საქართველოში 2010 წლის I კვარტალის მიხედვით

ქვეყნები	მლნ. აშშ დოლარი	პროცენტული წილი (%)
სულ	75,7	100,0
მათ შორის:		
თურქეთი	20,3	26,8
ჩეხეთი	19,8	26,1
ევროპტე	18,0	23,8
იაპონია	15,7	20,7
დანარჩენი ქვეყნები	2,0	2,6

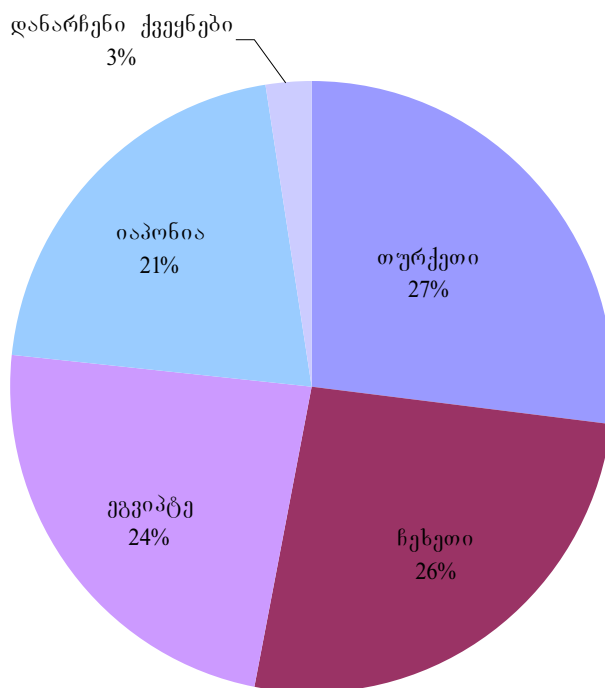
* წინასწარი მონაცემები.



* წინასწარი მონაცემები.

ამავე მაჩვენებლის პროცენტულ სტრუქტურას თვალსაჩინოდ ასახავს სექტორული დიაგრამა:

უმსხვილესი ინვესტორი ქვეყნების წილი 2010 წლის I კვარტალში*



* წინასწარი მონაცემები.

ცხრილი №3

პირდაპირი უცხოური ინვესტიციები ეკონომიკის სექტორების მიხედვით 2009-2010 წწ.*
(მლნ. აშშ დოლარი)

სექტორები	2009*				2010*
	I	II	III	IV	I
სულ	129,8	151,8	223,6	253,9	75,7
მათ შორის:					
დანარჩენი მომსახურება	79,2	38,2	0,5	6,9	31,3
მრეწველობა	18,3	44,6	81,0	60,3	24,2
ენერგეტიკა	28,0	-3,6	5,8	-31,3	19,4
დანარჩენი სექტორები	4,4	72,7	136,3	218,1	0,9

* წინასწარი მონაცემები.

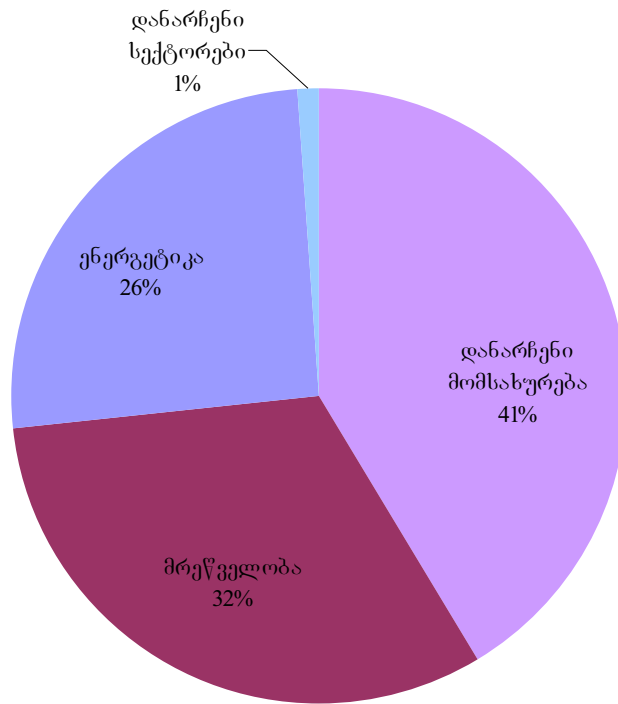
ცხრილი №4

უმსხვილესი პირდაპირი უცხოური ინვესტიციების წილი ეკონომიკის სექტორების მიხედვით 2010 წლის I კვარტალში*

სექტორები	პროცენტული წილი (%)
სულ	100,0
მათ შორის:	
დანარჩენი მომსახურება	41,4
მრეწველობა	31,9
ენერგეტიკა	25,6
დანარჩენი სექტორები	1,1

* წინასწარი მონაცემები.

უმსხვილესი პირდაპირი უცხოური ინვესტიციები ეკონომიკის სექტორების მიხედვით 2010 წლის I კვარტალში*



* წინასწარი მონაცემები.

- წყარო:**
- საქართველოს სტატისტიკის ეროვნული სამსახური (სტატისტიკური გამოკვლევა „საგარეო ეკონომიკური საქმიანობის შესახებ“);
 - საქართველოს ეროვნული ბანკი;
 - საქართველოს ეკონომიკური განვითარების სამინისტრო;
 - აჭარის ავტონომიური რესპუბლიკის ფინანსთა და ეკონომიკის სამინისტრო.

ცალკეულ შემთხვევებში მცირე განსხვავება საბოლოო შედეგსა და შესაკრებთა ჯამს შორის აიხსნება მონაცემთა დამრგვალებით.