



სტატისტიკის ეროვნული სამსახური

საქონლით საბარეო ვაჭრობა საქართველოში

2019

იანვარი-აგვისტო

(ქვესურეს მონაცემები)

13.09.2019

საქართველოს სტატისტიკის ეროვნული სამსახური

13.09.2019

საქართველოს საგარეო ვაჭრობა

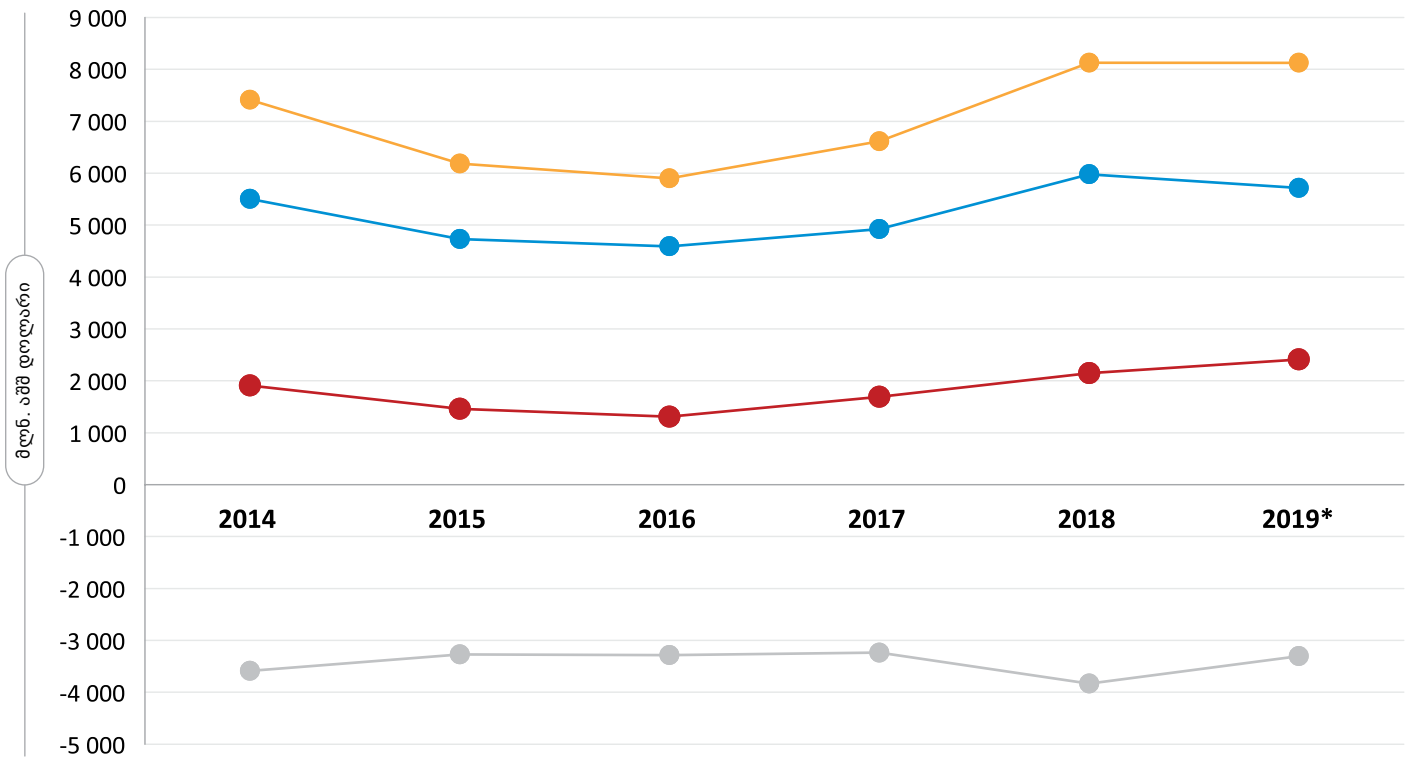
2019 წ. იანვარი-აგვისტო

(ემსპრეს მონაცემები)

2019 წლის იანვარ-აგვისტოში საქართველოში საქონლით საგარეო სავაჭრო ბრუნვამ (არადეკლარირებული ვაჭრობის გარეშე) 8 126.1 მლნ. აშშ დოლარი შეადგინა, რაც წინა წლის შესაბამისი პერიოდის მაჩვენებელზე 0.01 პროცენტით მეტია. აქედან, ექსპორტი 2 411.6 მლნ. აშშ დოლარი იყო (12.4 პროცენტით მეტი), ხოლო იმპორტი 5 714.5 მლნ. აშშ დოლარი (4.4 პროცენტით ნაკლები). უარყოფითმა სავაჭრო ბალანსმა 2019 წლის იანვარ-აგვისტოში 3 302.9 მლნ. აშშ დოლარი და საგარეო სავაჭრო ბრუნვის 40.6 პროცენტი შეადგინა.

საგარეო ვაჭრობის ტენდენციები საქართველოში

2014-2019 წწ. იანვარ-აგვისტოში



*წინასწარი მონაცემები.

● ბრუნვა ● იმპორტი ● ექსპორტი ● სალდო

ქვემოთ მოცემული ცხრილი აჩვენებს ექსპორტ-იმპორტის, საგარეო სავაჭრო ბრუნვისა და სალდოს მდგომარეობას 2014-2019 წლებში.

საქართველოს სტატისტიკის ეროვნული სამსახური

13.09.2019

საქართველოს საგარეო ვაჭრობა 2014-2019 წლებში (მლნ. აშშ დოლარი)

წელი	თვე	ექსპორტი	იმპორტი	ბრუნვა	სალდო
2014	წელი	2 861.0	8 601.8	11 462.9	-5 740.8
	იანვარი	223.6	543.3	767.0	-319.7
	თებერვალი	216.0	591.7	807.7	-375.6
	მარტი	256.2	701.7	957.9	-445.6
	აპრილი	236.9	683.6	920.5	-446.6
	მაისი	242.6	814.5	1 057.1	-571.8
	ივნისი	244.1	698.1	942.2	-453.9
	ივლისი	246.2	786.8	1 033.0	-540.6
	აგვისტო	247.6	683.3	930.9	-435.6
	სექტემბერი	239.8	726.9	966.7	-487.1
	ოქტომბერი	272.2	783.8	1 056.0	-511.6
	ნოემბერი	202.6	724.4	927.0	-521.8
	2015	წელი	2 204.2	7 300.2	9 504.4
იანვარი		155.1	538.9	694.0	-383.8
თებერვალი		167.2	579.9	747.1	-412.6
მარტი		179.1	677.7	856.7	-498.6
აპრილი		186.6	552.1	738.6	-365.5
მაისი		194.6	566.6	761.2	-372.0
ივნისი		198.6	607.5	806.1	-408.9
ივლისი		187.0	582.0	769.0	-395.0
აგვისტო		190.4	624.3	814.7	-433.9
სექტემბერი		186.1	644.9	830.9	-458.8
ოქტომბერი		187.6	616.1	803.7	-428.5
ნოემბერი		187.4	575.8	763.2	-388.5
2016		წელი	2 113.0	7 294.0	9 407.0
	იანვარი	122.2	411.9	534.1	-289.7
	თებერვალი	158.4	524.3	682.6	-365.9
	მარტი	162.0	552.4	714.4	-390.4
	აპრილი	165.7	557.3	723.0	-391.6
	მაისი	172.3	610.3	782.7	-438.0
	ივნისი	168.0	642.4	810.4	-474.3
	ივლისი	173.6	600.1	773.7	-426.5
	აგვისტო	187.9	691.6	879.6	-503.7
	სექტემბერი	202.4	648.8	851.2	-446.4
	ოქტომბერი	190.1	662.1	852.2	-472.0
	ნოემბერი	219.0	648.0	867.1	-429.0
	დეკემბერი	191.3	744.7	936.1	-553.4

საქართველოს სტატისტიკის ეროვნული სამსახური

13.09.2019






წელი	თვე	ექსპორტი	იმპორტი	ბრუნვა	სალდო
2017	წელი	2 735.8	7 943.3	10 679.1	-5 207.5
	იანვარი	176.9	495.1	672.0	-318.2
	თებერვალი	179.9	589.4	769.3	-409.5
	მარტი	221.2	617.5	838.7	-396.3
	აპრილი	211.6	594.3	805.9	-382.7
	მაისი	215.3	637.6	852.9	-422.3
	ივნისი	235.6	644.0	879.6	-408.4
	ივლისი	212.7	642.1	854.8	-429.5
	აგვისტო	236.3	703.6	939.9	-467.3
	სექტემბერი	257.6	688.3	945.9	-430.6
	ოქტომბერი	263.5	731.2	994.7	-467.7
	ნოემბერი	236.9	761.3	998.2	-524.4
	2018	წელი	3 355.7	9 136.7	12 492.5
იანვარი		222.6	594.6	817.2	-371.9
თებერვალი		223.7	638.9	862.6	-415.3
მარტი		285.8	851.8	1 137.6	-566.0
აპრილი		229.2	734.3	963.5	-505.1
მაისი		323.8	810.1	1 133.9	-486.3
ივნისი		307.8	779.2	1 087.0	-471.4
ივლისი		278.2	796.9	1 075.1	-518.8
აგვისტო		275.4	772.8	1 048.2	-497.4
სექტემბერი		301.2	719.8	1 021.0	-418.6
ოქტომბერი		302.9	866.2	1 169.1	-563.3
ნოემბერი		276.2	751.1	1 027.3	-474.9
2019*		წელი	2 411.6	5 714.5	8 126.1
	იანვარი	238.8	596.2	835.0	-357.4
	თებერვალი	265.3	648.2	913.4	-382.9
	მარტი	320.9	755.9	1 076.9	-435.0
	აპრილი	307.4	744.5	1 051.9	-437.1
	მაისი	335.8	762.7	1 098.5	-426.9
	ივნისი	307.2	695.5	1 002.7	-388.2
	ივლისი	326.8	767.1	1 093.9	-440.3
	აგვისტო	309.4	744.5	1 053.8	-435.1

*წინასწარი მონაცემები.

საქართველოს საგარეო ვაჭრობის დეტალური მონაცემები გამოქვეყნდება მიმდინარე წლის 19 სექტემბერს.

საქართველოს სტატისტიკის ეროვნული სამსახური

13.09.2019

- წყარო:**
-  სსიპ საქართველოს ფინანსთა სამინისტროს შემოსავლების სამსახური;
 -  სსიპ საქართველოს შინაგან საქმეთა სამინისტროს მომსახურების სააგენტო;
 -  სს „საქართველოს სახელმწიფო ელექტროსისტემა“;
 -  სს „ელექტროენერგეტიკული სისტემის კომერციული ოპერატორი“;
-  შპს „საქართველოს გაზის ტრანსპორტირების კომპანია“.

შენიშვნა: ცალკეულ შემთხვევებში მცირე განსხვავება საბოლოო შედეგსა და შესაკრებთა ჯამს შორის აიხსნება მონაცემთა დამრგვალებით.

საკონტაქტო პირი:
ნინო მაისურაძე,
ტელ.: (+995 32) 236 72 10 (303).
E-mail: nmaisuradze@geostat.ge