საქსტატი
www.geostat.ge

საქართველოს სტატისტიკის ეროვნული სამსახური

ადგილობრივი ტურიზმის სტატისტიკა

2019

II კვარტალი

13.09.2019

www.geostat.ge

13.09.2019

ადგილობრივი ტურიზმის სტატისტიკა

(II კვარტალი, 2019 წელი)

2019 წლის მეორე კვარტალში, საქართველოს ტერიტორიაზე 15 წლის და უფროსი ასაკის ადგილობრივი ვიზიტორების საშუალო თვიური რაოდენობა 949.7 ათასით განისაზღვრა, რომლებმაც ქვეყნის ტერიტორიაზე განახორციელეს 1.1 მილიონი ვიზიტი. აღნიშნულ პერიოდში ვიზიტორების რაოდენობა 3.9 პროცენტით აღემატება 2018 წლის მეორე კვარტალის შესაბამის მონაცემებს.

ქვემოთ მოცემული დიაგრამა ასახავს 2018-2019 წლების მეორე კვარტალებში ვიზიტორებისა და მათ მიერ განხორციელებული ვიზიტების საშუალო თვიურ რაოდენობებს.

დიაგრამა №1

15 წლის და უფროსი ასაკის საქართველოს რეზიდენტი ვიზიტორებისა და მათ მიერ საქართველოს ტერიტორიაზე განხორციელებული ვიზიტების საშუალო თვიური რაოდენობა

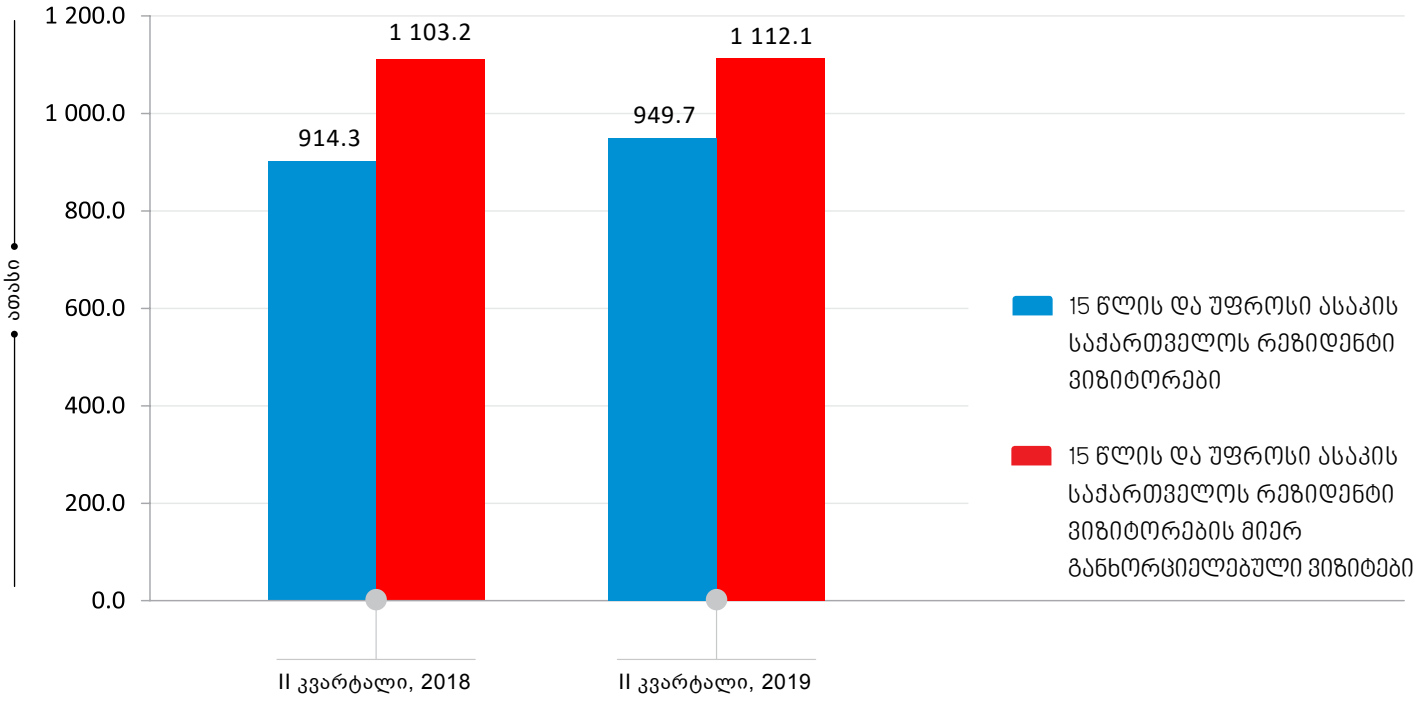

2019 წლის მეორე კვარტალში საქართველოს რეზიდენტი ვიზიტორების მიერ საქართველოს ტერიტორიაზე განხორციელებული ტურისტული ტიპის ვიზიტების საშუალო თვიური რაოდენობა 449.3 ათასით განისაზღვრა, რაც 3.3 პროცენტით ნაკლებია წინა წლის შესაბამისი პერიოდის მაჩვენებელთან შედარებით. ქვემოთ მოცემული დიაგრამა ასახავს საქართველოს რეზიდენტი ვიზიტორების მიერ განხორციელებული ვიზიტების რაოდენობის განაწილებას ვიზიტის ტიპის მიხედვით.

დიაგრამა №2

15 წლის და უფროსი ასაკის საქართველოს რეზიდენტი ვიზიტორების მიერ საქართველოს ტერიტორიაზე განხორციელებული ვიზიტების საშუალო თვიური რაოდენობის განაწილება ვიზიტის ტიპის მიხედვით

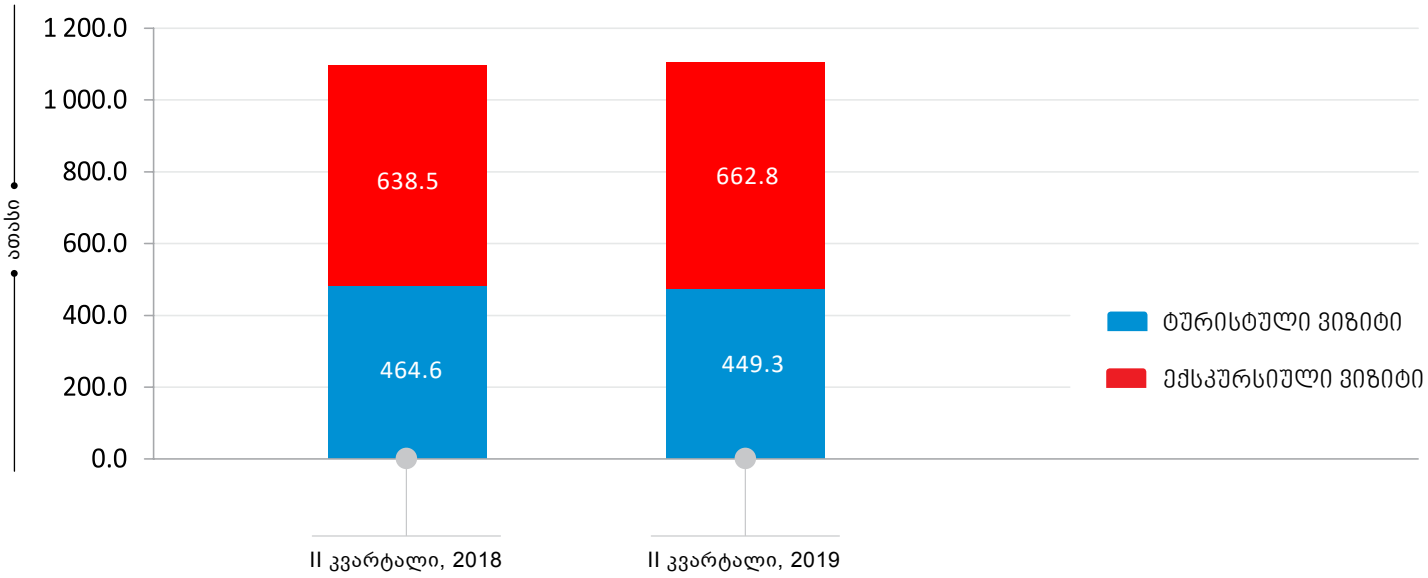

2019 წლის მეორე კვარტალში ვიზიტორების 36.4 პროცენტი მიეკუთვნებოდა 31-50 წლამდე ასაკობრივ კატეგორიას. ამასთან, ქალების რაოდენობა მთლიანი ვიზიტორების 57.4 პროცენტს შეადგენდა.

დიაგრამა №3

15 წლის და უფროსი ასაკის საქართველოს რეზიდენტი ვიზიტორების საშუალო თვიური რაოდენობის განაწილება ასაკობრივი ჯგუფების მიხედვით

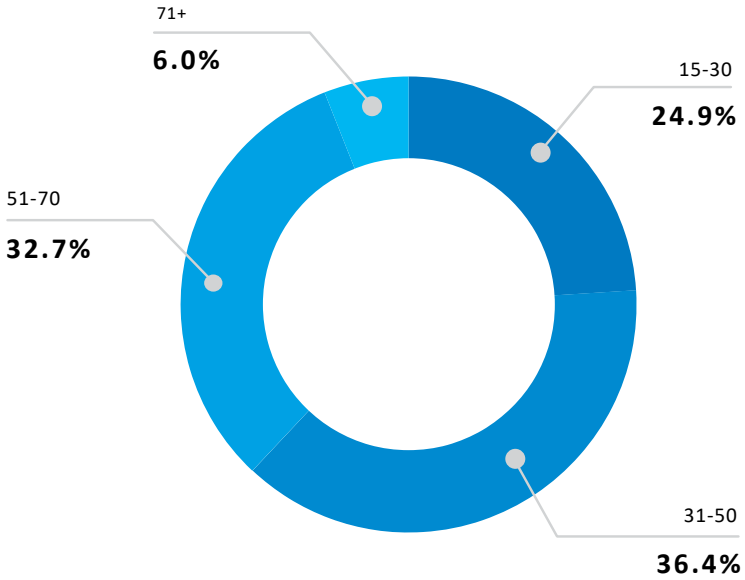

დიაგრამა №4

15 წლის და უფროსი ასაკის საქართველოს რეზიდენტი ვიზიტორების საშუალო თვიური რაოდენობის განაწილება სქესის მიხედვით

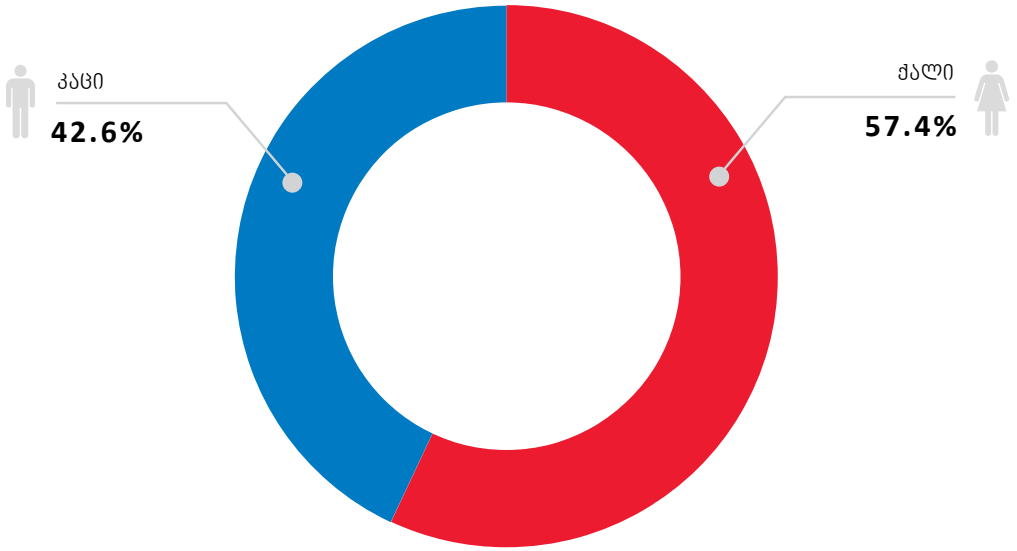

გამოკვლევის შედეგების მიხედვით, ვიზიტორების 25.0 პროცენტი ქ. თბილისის მაცხოვრებელია, 18.9 პროცენტი მოდის იმერეთის, რაჭა-ლეჩხუმისა და ქვემო სვანეთის რეგიონზე, 13.1 პროცენტი - აჭარის ავტონომიურ რესპუბლიკაზე, ხოლო დანარჩენი რეგიონები სტრუქტურაში შედარებით დაბალი წილით არის წარმოდგენილი.

ქვემოთ მოცემული დიაგრამა ასახავს 15 წლის და უფროსი ასაკის საქართველოს რეზიდენტი ვიზიტორების საშუალო თვიური რაოდენობის განაწილებას საცხოვრებელი რეგიონის მიხედვით.

დიაგრამა №5

15 წლის და უფროსი ასაკის საქართველოს რეზიდენტი ვიზიტორების საშუალო თვიური რაოდენობის განაწილება საცხოვრებელი რეგიონის მიხედვით, %

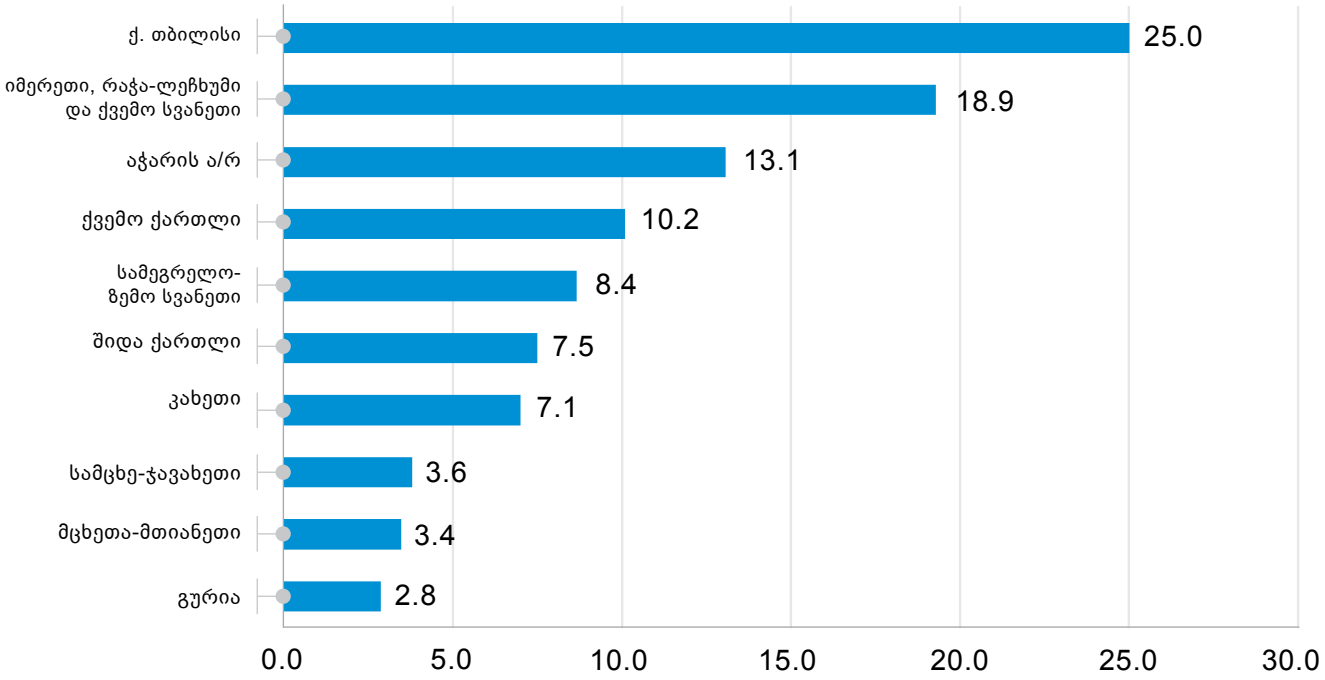

2019 წლის მეორე კვარტალში ვიზიტების უმრავლესობა (50.3 პროცენტი) განხორციელდა მეგობრების/ნათესავების მონახულების მიზნით.

(ცხრილი №1)

15 წლის და უფროსი ასაკის საქართველოს რეზიდენტი ვიზიტორების მიერ საქართველოს ტერიტორიაზე განხორციელებული ვიზიტების საშუალო თვიური რაოდენობის განაწილება ვიზიტის მიზნის მიხედვით, ათასი

	ვიზიტების რაოდენობა	წილი, %
მეგობრების/ნათესავების მონახულება	559.8	50.3
შოპინგი	138.4	12.4
მკურნალობა, გაჯანსაღება	110.9	10.0
დასვენება, გართობა, რეკრეაცია	97.8	8.8
მეორე სახლის მონახულება (აგარაკი ან სხვ.)	90.0	8.1
პროფესიული/ეკონომიკური საქმიანობა	66.1	5.9
რელიგია/მომლოცველობა	27.3	2.5
განათლების მიღება	6.1	0.6
სხვა	15.6	1.4
სულ	**1 112.1**	**100.0**

ყველაზე მეტი ვიზიტი განხორციელდა ქ. თბილისში (საშუალოდ 276.5 ათასი ვიზიტი თვეში) და იმერეთის რეგიონში (საშუალოდ 215.7 ათასი ვიზიტი თვეში). ქვემოთ მოცემული დიაგრამა ასახავს ვიზიტების საშუალო თვიური რაოდენობის განაწილებას მონახულებული რეგიონების მიხედვით.

დიაგრამა №6

15 წლის და უფროსი ასაკის საქართველოს რეზიდენტი ვიზიტორების მიერ საქართველოს ტერიტორიაზე განხორციელებული ვიზიტების საშუალო თვიური რაოდენობის განაწილება მონახულებული რეგიონების მიხედვით

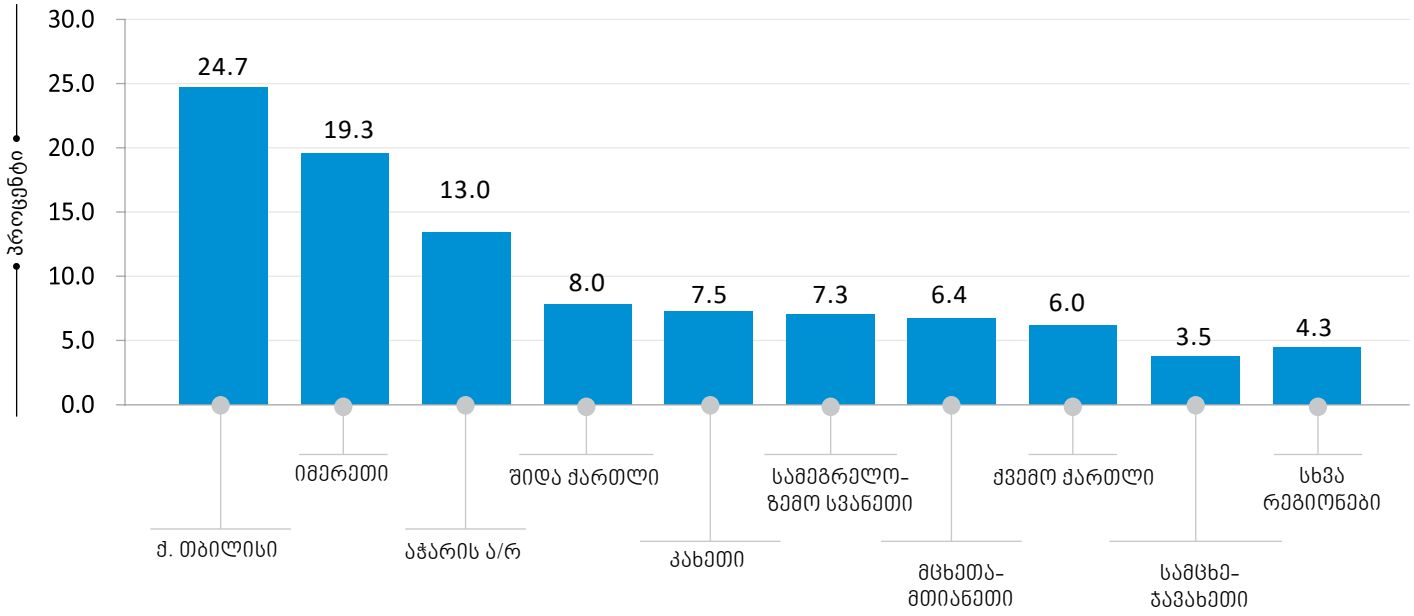

ქვემოთ მოცემული დიაგრამა ასახავს 15 წლის და უფროსი ასაკის საქართველოს რეზიდენტი ვიზიტორების მიერ განხორციელებული ვიზიტების რაოდენობის განაწილებას კმაყოფილების დონის მიხედვით.

დიაგრამა №7

15 წლის და უფროსი ასაკის საქართველოს რეზიდენტი ვიზიტორების მიერ საქართველოს ტერიტორიაზე განხორციელებული ვიზიტების საშუალო თვიური რაოდენობის განაწილება კმაყოფილების დონის მიხედვით

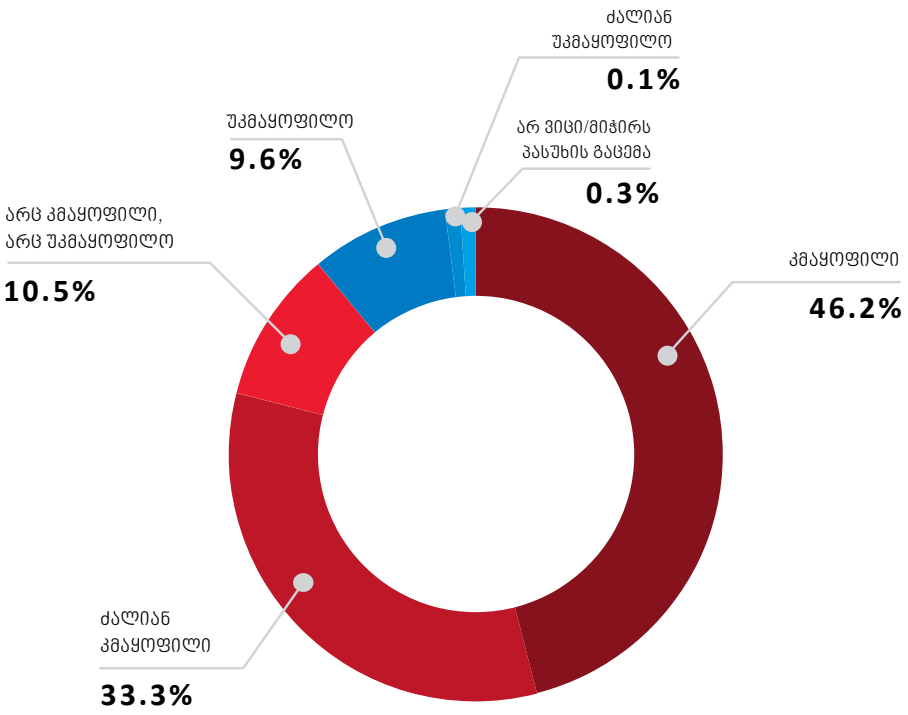

2019 წლის მეორე კვარტალში განხორციელებული ვიზიტებისას გაწეული საშუალო თვიური ხარჯების მოცულობა განისაზღვრა 118.0 მილიონი ლარით. აღნიშნული მაჩვენებელი 9.7 პროცენტით ნაკლებია გასული წლის შესაბამისი პერიოდის მაჩვენებელთან შედარებით. ამასთან, ვიზიტზე გაწეული საშუალო ხარჯი შემცირებულია 12.4 ლარით და 106.1 ლარს უტოლდება.

(ცხრილი № 2)

15 წლის და უფროსი ასაკის საქართველოს რეზიდენტი ვიზიტორების მიერ საქართველოს ტერიტორიაზე განხორციელებული ვიზიტებისას გაწეული საშუალო თვიური ხარჯების განაწილება ხარჯების კატეგორიების მიხედვით

	ხარჯი (მლნ. ლარი)	წილი, %	საშუალო ხარჯი ვიზიტზე (ლარი)
საყიდლები	40.3	34.1	36.2
ტრანსპორტი	24.0	20.3	21.5
საკვები და სასმელი	22.5	19.1	20.2
განთავსება	2.1	1.8	1.9
გასართობი, გამაჯანსაღებელი, კულტურული და სპორტული ღონისძიებები	1.4	1.2	1.3
სხვა	27.8	23.5	25.0
სულ ხარჯი	**118.0**	**100.0**	**106.1**

საკონტაქტო პირები:
გიორგი სანაძე ტელ: 2 36 72 10 (200), E-mail: gsanadze@geostat.ge
მარიამ ყაველაშვილი, ტელ: 2 36 72 10 (020), E-mail: mkavelashvili@geostat.ge