

ყოველთვიური ეკონომიკური სტატისტიკა

მაისი 2011

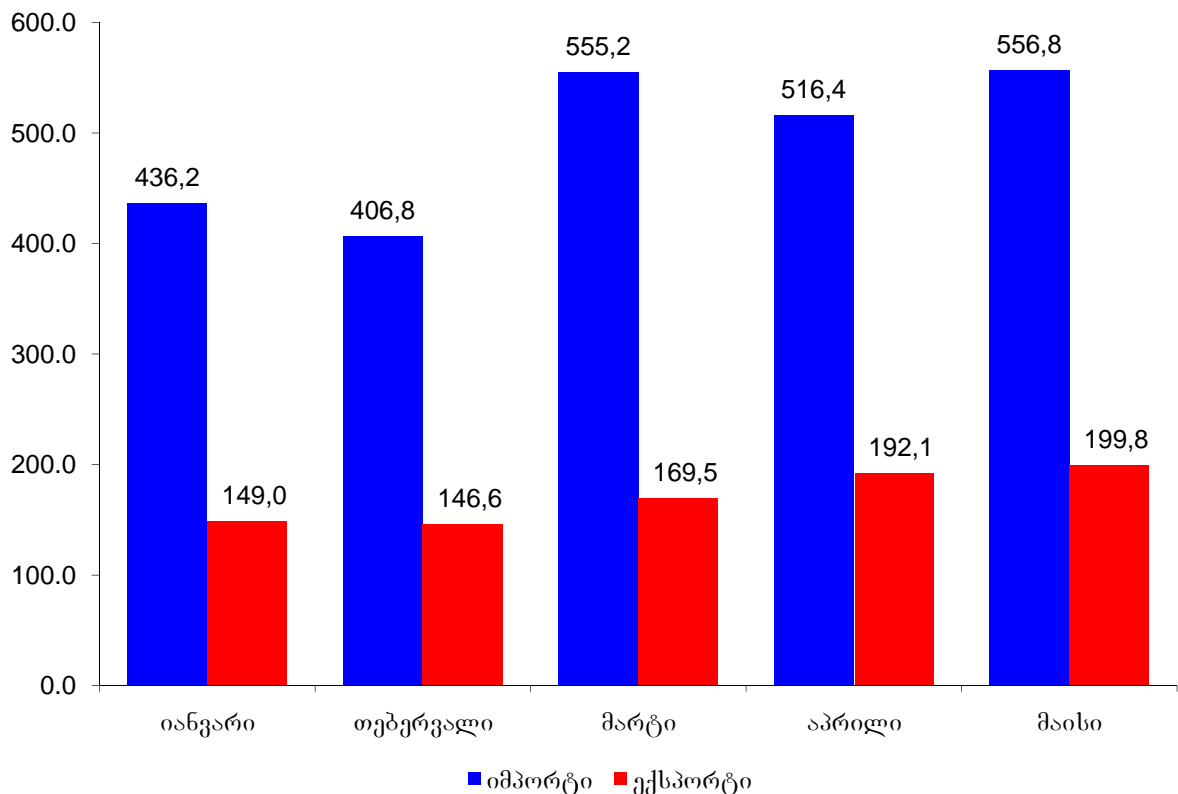
ფასების სტატისტიკის მაჩვენებლები

	წინა წლის შესაბამის თვესთან	წინა თვესთან
სამომხმარებლო ფასების ინდექსი	114,3	100,4
სამრეწველო პროდუქციის მწარმოებელთა ფასების ინდექსი	113,3	100,0

საქონლით საგარეო ვაჭრობის სტატისტიკის მაჩვენებლები 2011 წ. იანვარ-მაისში

	მლნ. აშშ დოლარი	ცვლილება % (წინა წლის შესაბამის პერიოდთან)
საქონლის ექსპორტი (FOB)	857,1	41,1
საქონლის იმპორტი (CIF)	2 471,4	35,4
საგარეო სავაჭრო ბრუნვა	3 328,5	36,8
საგარეო ვაჭრობის საღდო	- 1 614,3	32,5

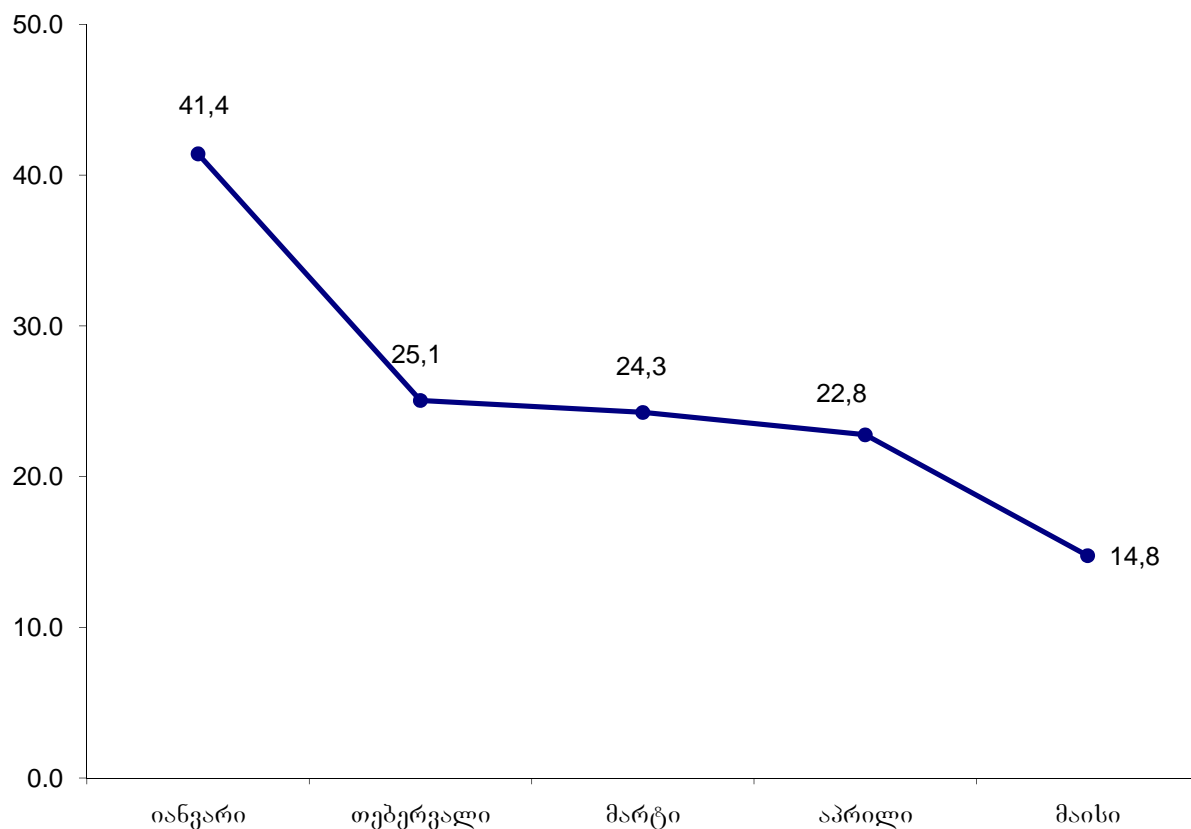
საქონლით საგარეო ვაჭრობა  
(მლნ. აშშ დოლარი)



**სამეწარმეო სფეროს სტატისტიკის მაჩვენებლები**

	მაისი
ახლადრეგისტრირებულ საწარმოთა რაოდენობა (ერთეული)	4 019
ახლადრეგისტრირებულ საწარმოთა რაოდენობის ცვლილება წინა წლის შესაბამის თვესთან შედარებით (%)	23,9
დღგ-ის გადამხდელ საწარმოთა ბრუნვა (მლნ. ლარი)	2 997,5
დღგ-ის გადამხდელ საწარმოთა ბრუნვის ზრდა წინა წლის შესაბამის თვესთან შედარებით (%)	14,8

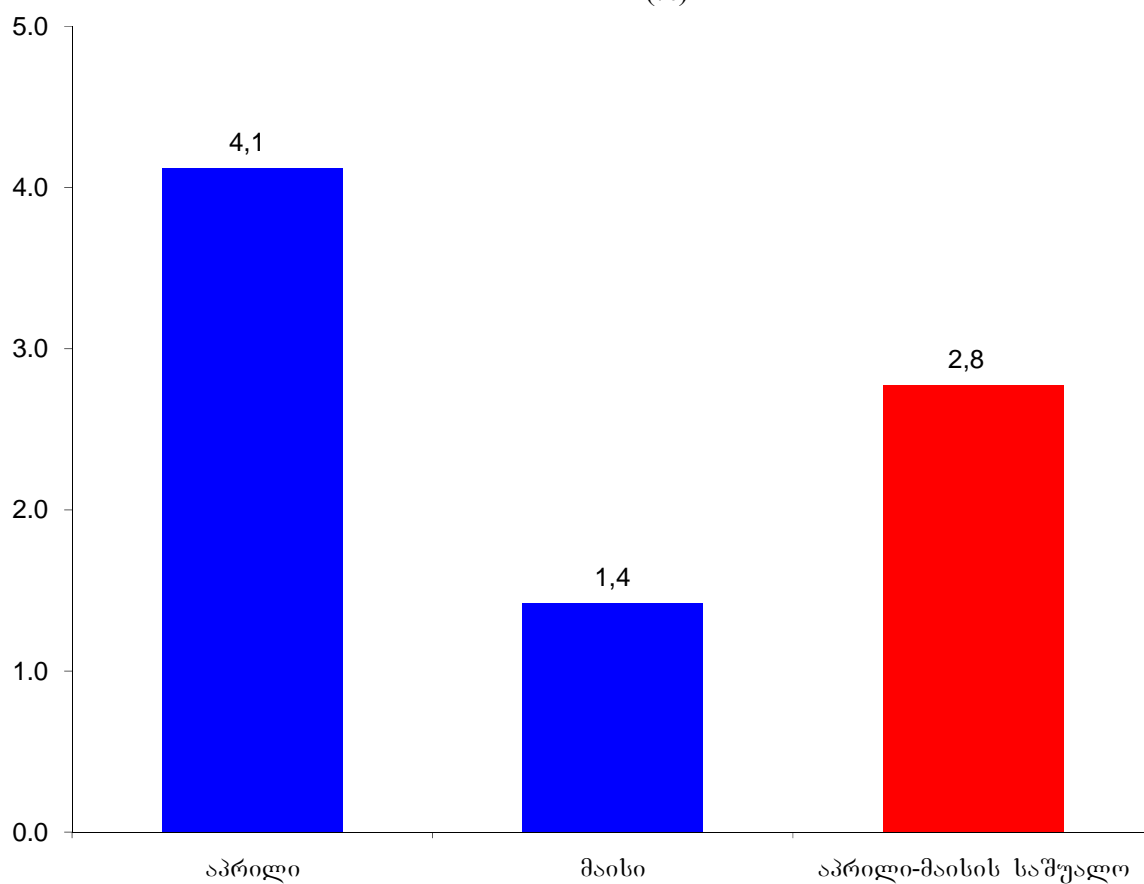
**დღგ-ის გადამხდელ საწარმოთა ბრუნვის ზრდა წინა წლის შესაბამის თვესთან შედარებით (%)**



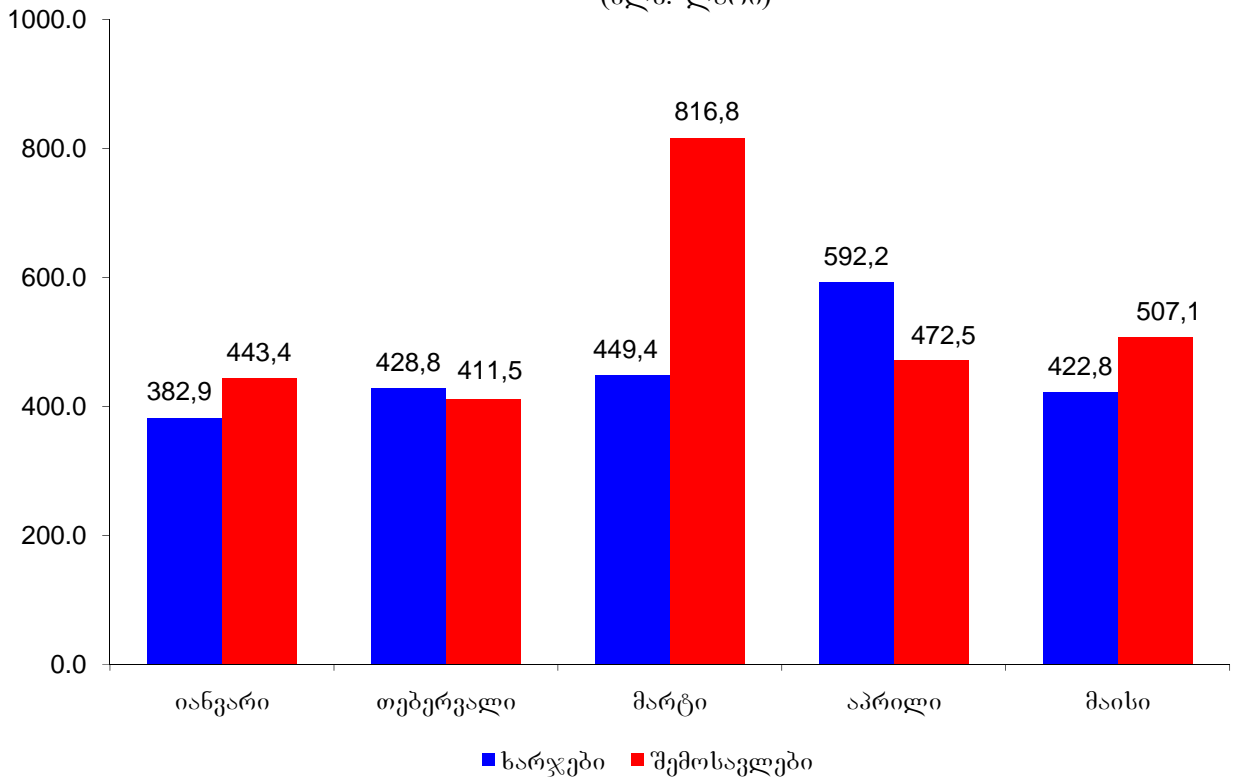
### ეკონომიკური ზრდის ტენდენცია

	ეკონომიკური ზრდა (%)
აპრილი	4,1
მაისი	1,4
აპრილი-მაისის საშუალო	2,8

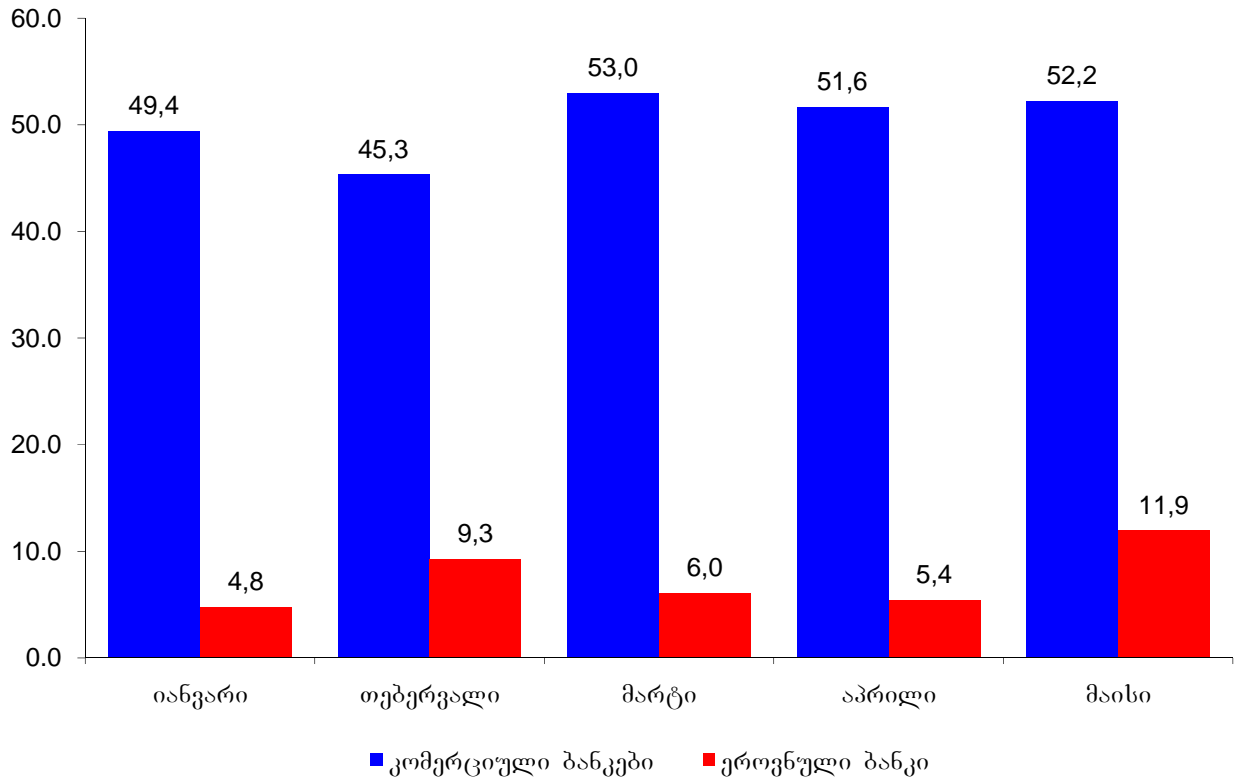
### ეკონომიკური ზრდის ტენდენცია (%)



სახელმწიფო ბიუჯეტის მაჩვენებლები  
(მლნ. ლარი)



საბანკო სფეროს მთლიანი გამოშვება  
(მლნ. ლარი)



შენიშვნა: მაჩვენებლები წინასწარია და ექვემდებარება დაზუსტებას.