

# საქონლით საგარეო ვაჭრობა

2019 წლის იანვარი-აგვისტო

(წინასწარი მონაცემები)



## ექსპორტი

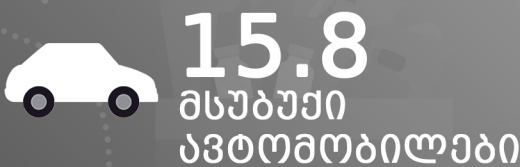
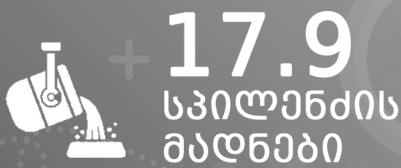
**\$2.4**  
მლრდ. +12.4%

**\$5.7**  
მლრდ. -4.4%


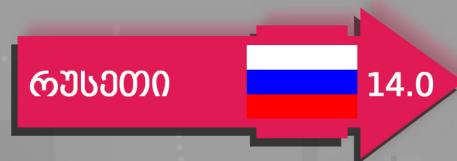
## იმპორტი

2019 წ. 8 თვე

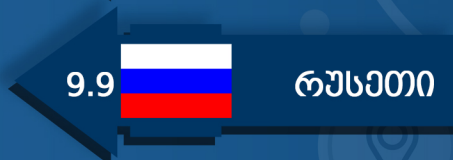
თოვ 3 საექსპორტო საქონლის წილი მთლიან ექსპორტში (%)



თოვ 3 საექსპორტო ქვეყნის წილი მთლიან ექსპორტში (%)



თოვ 3 საიმპორტო ქვეყნის წილი მთლიან იმპორტში (%)



თოვ 3 საიმპორტო საქონლის წილი მთლიან იმპორტში (%)

