



საქართველოს სტატისტიკის ეროვნული სამსახური

ინფლაცია საქართველოში 2019 ოქტომბერი



04.11.2019
www.geostat.ge

საქართველოს სტატისტიკის ეროვნული სამსახური

04.11.2019

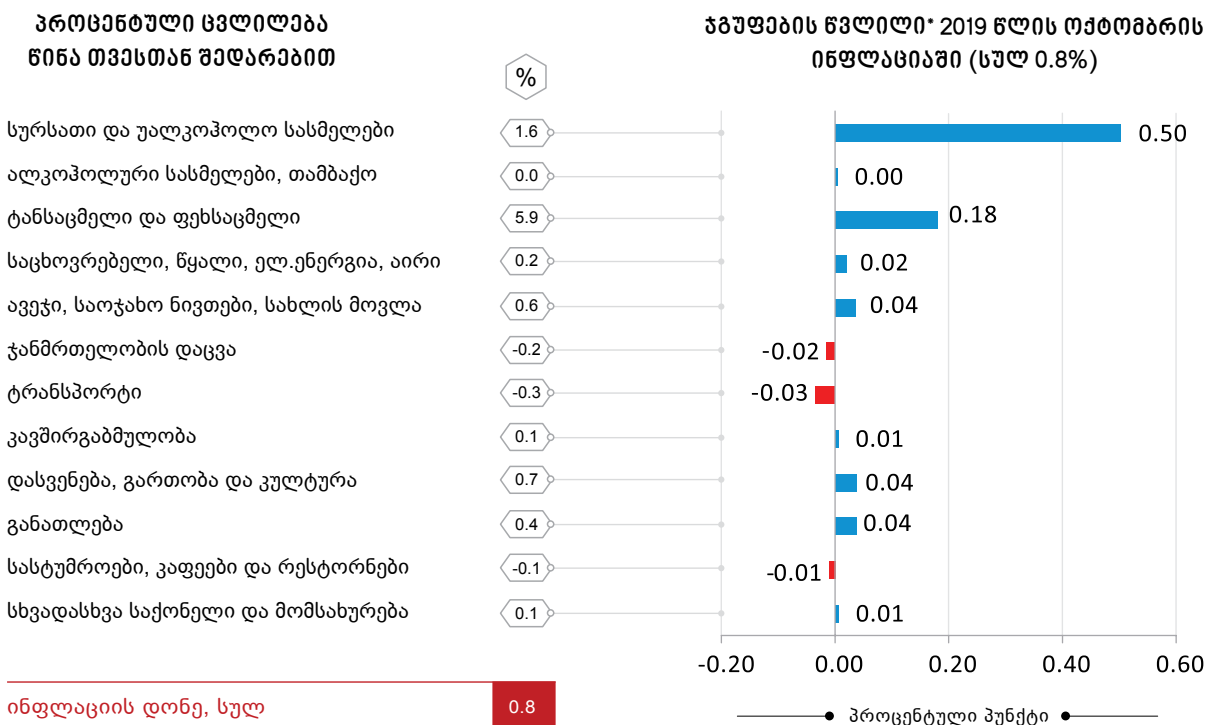
ინფლაცია საქართველოში, 2019 წლის ოქტომბერი

2019 წლის ოქტომბერში წინა თვესთან შედარებით ინფლაციის დონემ საქართველოში 0.8 პროცენტი, ხოლო წლიური ინფლაციის დონემ 6.9 პროცენტი შეადგინა.

ამავე პერიოდში თამბაქოს გარეშე ინფლაციის მაჩვენებელმა¹ წინა თვესთან შედარებით 0.8 პროცენტი შეადგინა, ხოლო წინა წლის შესაბამის თვესთან შედარებით სახეზე გვაქვს სამომხმარებლო ფასების 6.2 პროცენტიანი ზრდა.

რაც შეეხება საბაზო ინფლაციას², აღნიშნულმა მაჩვენებელმა 2019 წლის ოქტომბერში გასული წლის ოქტომბერთან შედარებით 4.7 პროცენტი შეადგინა, ხოლო თამბაქოს გარეშე წლიური საბაზო ინფლაციის³ მაჩვენებელი 3.4 პროცენტით განისაზღვრა.

ქვემოთ მოცემულ ცხრილში წარმოდგენილია სამომხმარებლო კალათაში შემავალი საქონლისა და მომსახურების ჯგუფების ფასების პროცენტული ცვლილება და შესაბამისი წვლილი ინფლაციის მთლიან მაჩვენებელში წინა თვესთან შედარებით.



* რიცხვების დამრგვალების გამო ცალკეული ჯგუფების ჯამი შესაძლოა არ უდრიდეს ინფლაციის მთლიან მაჩვენებელს.

¹ **თამბაქოს გარეშე ინფლაცია** იანგარიშება იმავე მეთოდოლოგიით, რაც გამოიყენება ინფლაციის ძირითადი მაჩვენებლის გაანგარიშებისას, იმ განსხვავებით, რომ მას საფუძვლად უდევს სამომხმარებლო კალათა თამბაქოს პროდუქციის გამორიცხვით (დეტალურად იხილეთ ბმულზე)

² **საბაზო ინფლაციის** გაანგარიშება ხდება სამომხმარებლო კალათიდან შემდეგი საქონლისა და მომსახურების ჯგუფების გამორიცხვით: სურსათი და უალკოჰოლო სასმელები; ენერგომატარებლები; ადმინისტრირებადი ტარიფები; ტრანსპორტი (ცალკეული ტარიფები).

³ **თამბაქოს გარეშე საბაზო ინფლაციის** გაანგარიშება ხდება სამომხმარებლო კალათიდან შემდეგი საქონლისა და მომსახურების ჯგუფების გამორიცხვით: სურსათი და უალკოჰოლო სასმელები; თამბაქო; ენერგომატარებლები; ადმინისტრირებადი ტარიფები; ტრანსპორტი (ცალკეული ტარიფები).

საქართველოს სტატისტიკის ეროვნული სამსახური

04.11.2019

ყოველთვიური ინფლაციის მაჩვენებლის ფორმირებაზე ძირითადი გავლენა იქონია ფასების ცვლილებამ შემდეგ ჯგუფებზე:

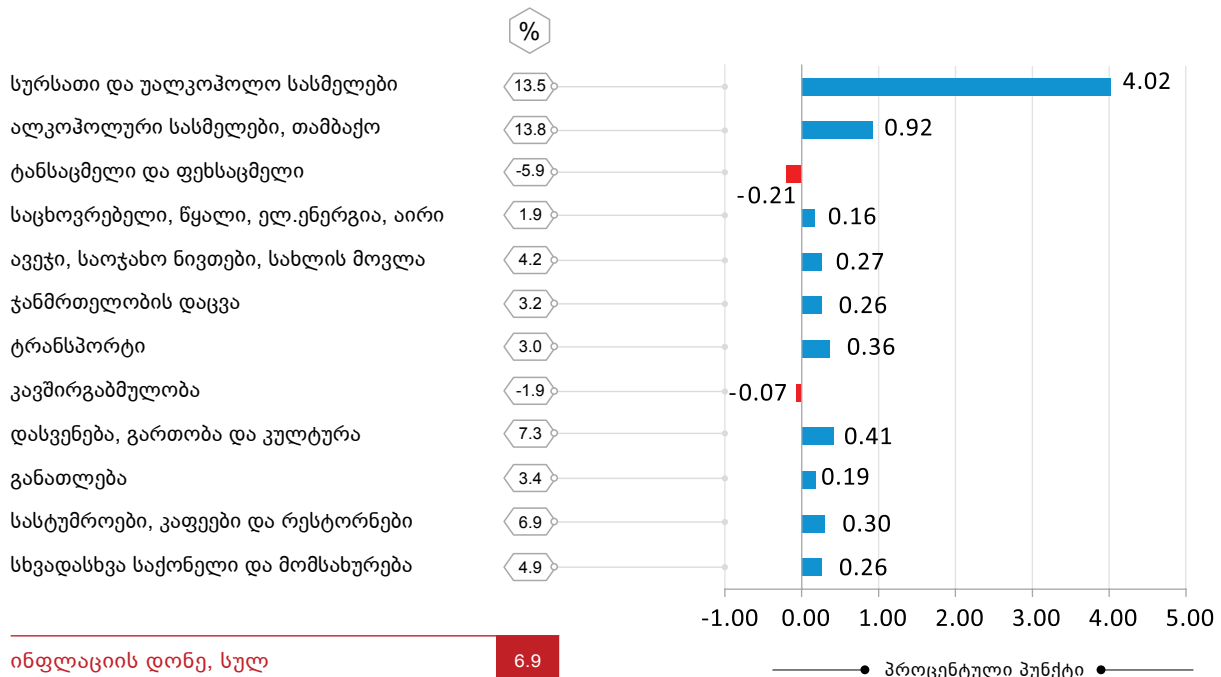
სურსათი და უალკოჰოლო სასმელები: ჯგუფში დაფიქსირდა ფასების 1.6 პროცენტიანი მატება. შესაბამისად, ჯგუფის წვლილმა თვის ინდექსში 0.5 პროცენტული პუნქტი შეადგინა. ფასები გაიზარდა შემდეგ ქვეჯგუფებზე: რძე, ყველი და კვერცხი (2.7 პროცენტი), ხორცი და ხორცის პროდუქტები (2.3 პროცენტი), ბოსტნეული და ბალჩეული (1.7 პროცენტი), ზეთი და ცხიმი (1.6 პროცენტი), თევზეული (1.4 პროცენტი), ასევე ხილი და ყურძენი (1.0 პროცენტი);

ტანსაცმელი და ფეხსაცმელი: ჯგუფში ფასები მომატებულია 5.9 პროცენტით, რამაც 0.18 პროცენტული პუნქტით იქონია ზეგავლენა თვის ინფლაციის მაჩვენებელზე. ფასები გაიზარდა როგორც ფეხსაცმლის (10.9 პროცენტი), ისე ტანსაცმლის (3.9 პროცენტი) ქვეჯგუფზე.

ქვემოთ მოცემულ ცხრილში წარმოდგენილია სამომხმარებლო კალათაში შემავალი საქონლისა და მომსახურების ჯგუფების ფასების პროცენტული ცვლილება და შესაბამისი წვლილი 2019 წლის ოქტომბრის წლიური ინფლაციის მთლიან მაჩვენებელში.

პროცენტული ცვლილება წინა წლის შესაბამის თვისთან შედარებით

ჯგუფების წვლილი* 2019 წლის ოქტომბრის ინფლაციაში წინა წლის შესაბამის თვისთან შედარებით, (სულ 6.9%)



* რიცხვების დამრგვალების გამო ცალკეული ჯგუფების ჯამი შესაძლოა არ უდრიდეს ინფლაციის მთლიან მაჩვენებელს.

04.11.2019

წლიური ინფლაციის ფორმირებაზე ძირითადი გავლენა იქონია ფასების ცვლილებამ შემდეგ ჯგუფებზე:

სურსათი და უალკოჰოლო სასმელები: ჯგუფში ფასები გაიზარდა 13.5 პროცენტით, რაც წლიურ ინფლაციაზე 4.02 პროცენტული პუნქტით აისახა. ფასები მომატებულია შემდეგ ქვეჯგუფებზე: ხილი და ყურძენი (26.9 პროცენტი), რძე, ყველი და კვერცხი (16.0 პროცენტი), თევზი (15.8 პროცენტი), ხორცი და ხორცის პროდუქტები (14.7 პროცენტი), შაქარი, ჯემი და სხვა ტკბილეული (13.7 პროცენტი), ბოსტნეული და ბაღჩეული (12.4 პროცენტი), ასევე პური და პურპროდუქტები (11.0 პროცენტი);

ალკოჰოლური სასმელები, თამბაქო: ფასები გაზარდილია 13.8 პროცენტით, რაც 0.92 პროცენტული პუნქტით აისახა წლიური ინფლაციის მთლიან მაჩვენებელზე. ფასები მომატებულია როგორც თამბაქოს ნაწარმზე (26.8 პროცენტი), ასევე ალკოჰოლურ სასმელებზე (3.0 პროცენტი);

დასვენება, გართობა და კულტურა: ფასები გაზარდილია 7.3 პროცენტით, შესაბამისად, ჯგუფის წვლილმა წლიურ ინდექსში 0.41 პროცენტული პუნქტი შეადგინა. ფასები გაიზარდა გასართობ და კულტურულ მომსახურებაზე (6.3 პროცენტი);

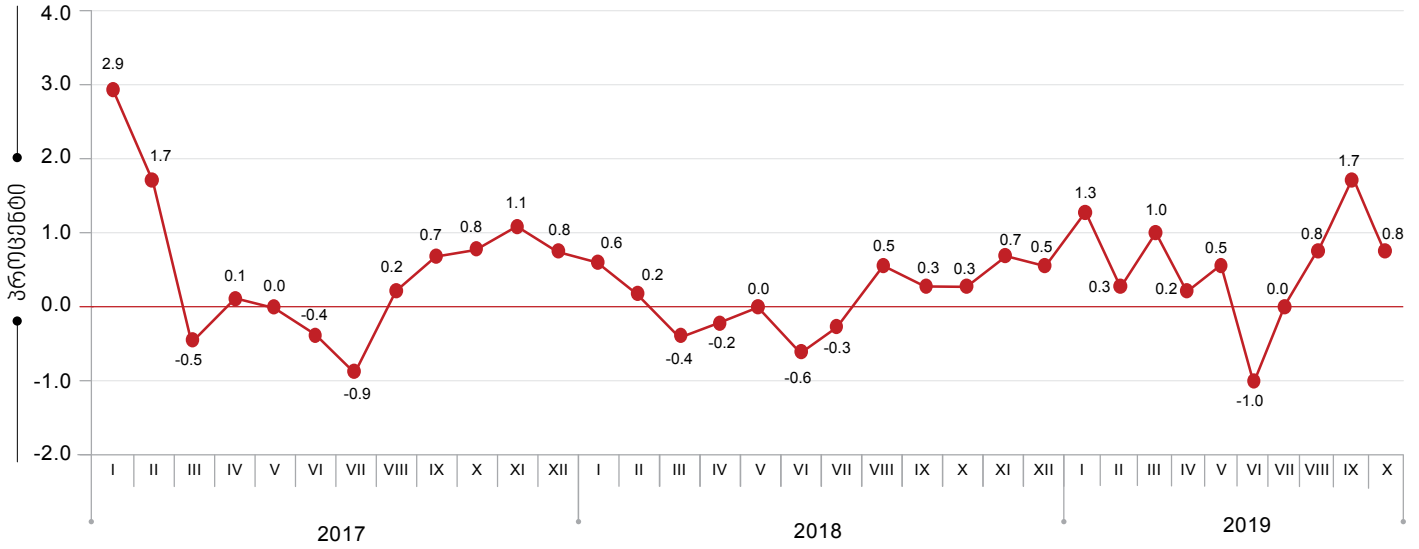
ტრანსპორტი: ჯგუფში დაფიქსირდა ფასების 3.0 პროცენტიანი მატება, რაც 0.36 პროცენტული პუნქტით აისახა ინფლაციის მთლიან მაჩვენებელზე. ჯგუფში ფასები გაიზარდა სატრანსპორტო საშუალებების შეძენაზე (8.1 პროცენტი), პირადი სატრანსპორტო საშუალებების ექსპლუატაციაზე (3.1 პროცენტი) და სატრანსპორტო მომსახურებაზე (1.7 პროცენტი);

სასტუმროები, კაფეები და რესტორნები: ფასები მომატებულია 6.9 პროცენტით, რაც 0.3 პროცენტული პუნქტით აისახა მთლიანი ინდექსის ზრდაში. ჯგუფში ფასები გაიზარდა საზოგადოებრივ კვებაზე (8.3 პროცენტი).

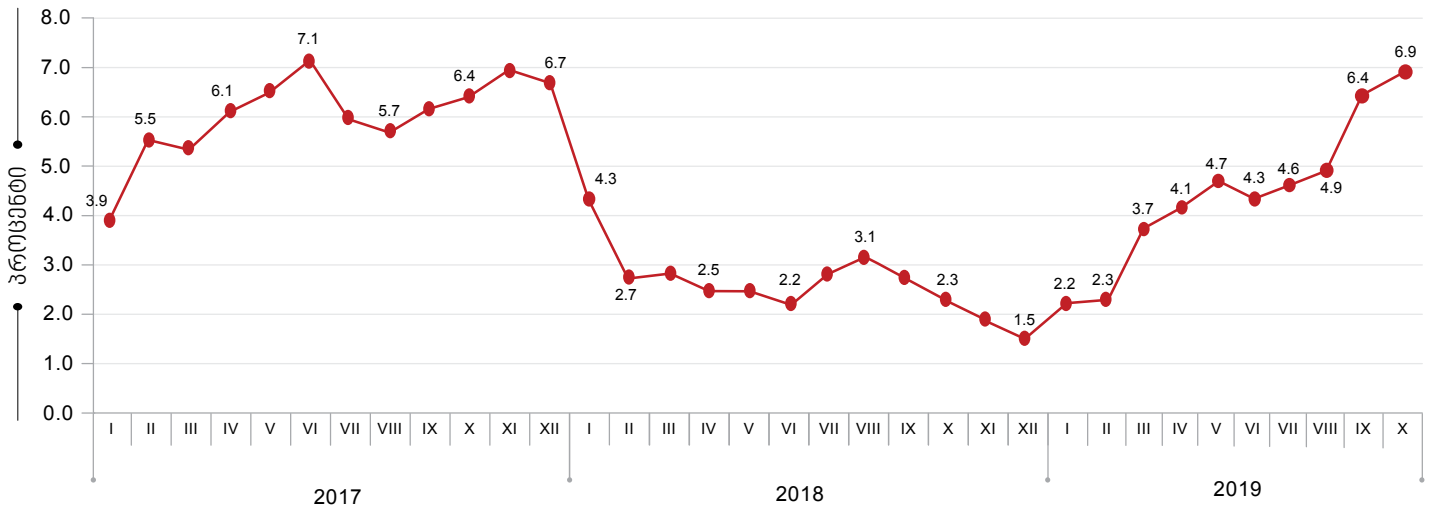
საქართველოს სტატისტიკის ეროვნული სამსახური

04.11.2019

ყოველთვიური ინფლაცია



წლიური ინფლაციის დონე საქართველოში (წინა წლის შესაბამის თვესთან, პროცენტული ცვლილება)

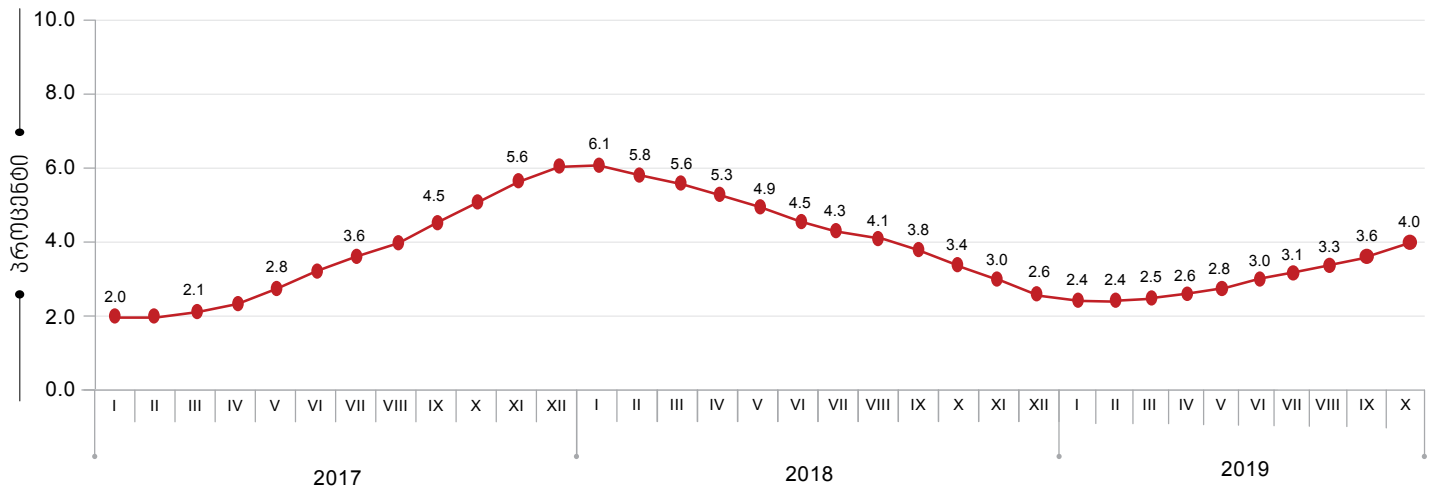


საქართველოს სტატისტიკის ეროვნული სამსახური

04.11.2019

საშუალო ინფლაციის დონე საქართველოში

(12 თვის საშუალო წინა 12 თვის საშუალოსთან, პროცენტული ცვლილება)



საკონტაქტო პირი: გიორგი თეთრაული
 ტელ: (+995 32) 236 72 10 (400)
 ელ. ფოსტა: gtetrauli@geostat.ge