



საქართველოს სტატისტიკის ეროვნული სამსახური

ეკონომიკური ზრდის წინასწარი შეფასება 2020 თებერვალი



31.03.2020

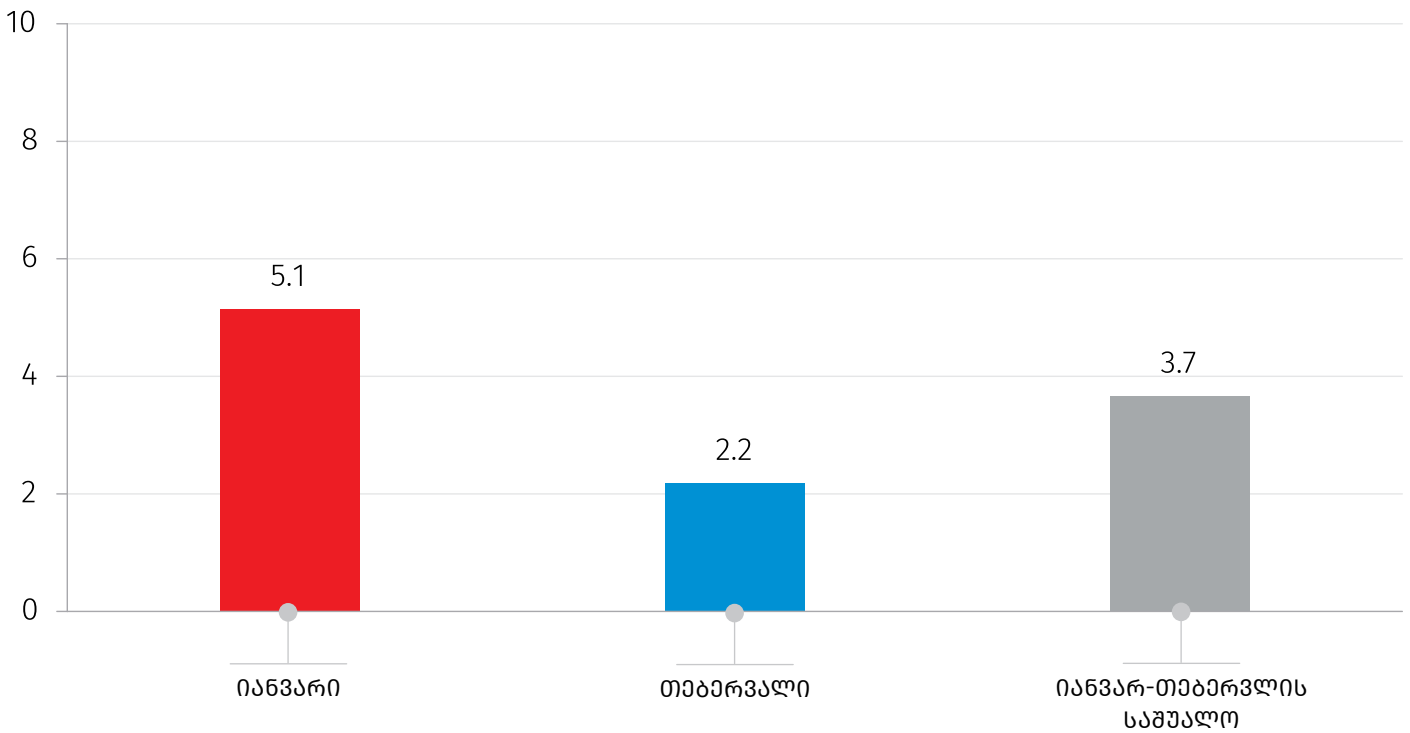
www.geostat.ge

31.03.2020

ეკონომიკური ზრდის წინასწარი შეფასება თებერვალი 2020

წინასწარი შეფასებით, 2020 წლის თებერვალში, წინა წლის შესაბამის პერიოდთან შედარებით, რეალური მთლიანი შიდა პროდუქტის (მშპ) ზრდამ 2.2 პროცენტი შეადგინა, ხოლო იანვარი-თებერვლის საშუალო რეალური ზრდა 3.7 პროცენტით განისაზღვრა.

ეკონომიკური ზრდის წინასწარი შეფასება, 2020 წელი წინა წლის შესაბამის პერიოდთან შედარებით (%)



2020 წლის თებერვალში, წინა წლის შესაბამის პერიოდთან შედარებით, ზრდა შეინიშნებოდა შემდეგ საქმიანობებში: საბითუმო და საცალო ვაჭრობა; ავტომობილების და მოტოციკლების რემონტი, ინფორმაცია და კომუნიკაცია, უძრავ ქონებასთან დაკავშირებული საქმიანობები, განთავსების საშუალებებით უზრუნველყოფის და საკვების მიწოდების საქმიანობები.

კლება დაფიქსირდა დამამუშავებელი მრეწველობის, მშენებლობის, ტრანსპორტისა და დასაწყობების სექტორებში.

საქართველოს სტატისტიკის ეროვნული სამსახური

31.03.2020

ყოველთვიური ეკონომიკური სტატისტიკა თებერვალი 2020

ფასების სტატისტიკის მაჩვენებლები

მაჩვენებელი	წინა წლის შესაბამის თვესთან	წინა თვესთან
სამომხმარებლო ფასების ინდექსი	106.4	100.3
სამრეწველო პროდუქციის მწარმოებელთა ფასების ინდექსი	106.7	99.7

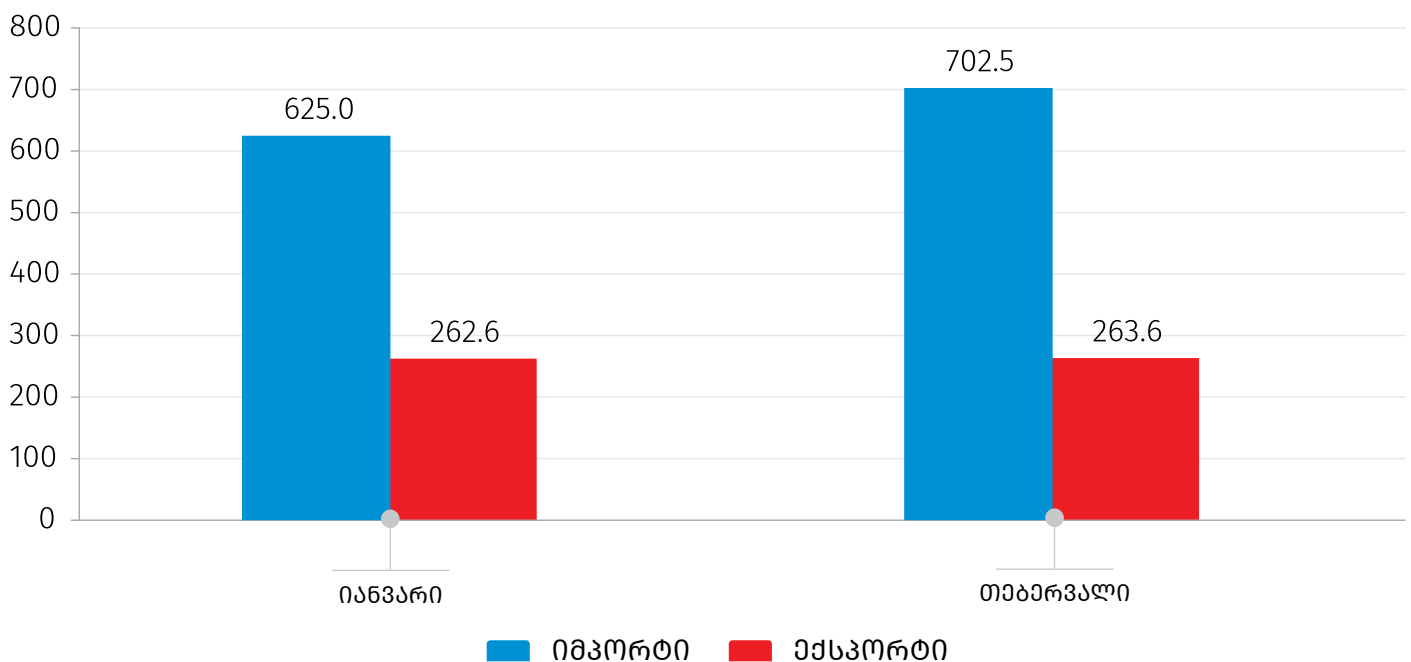
საქონლით საგარეო ვაჭრობის სტატისტიკის მაჩვენებლები

2020 წ. იანვარი-თებერვალი

მაჩვენებელი	მლნ. აშშ დოლარი	ცვლილება % (წინა წლის შესაბამის პერიოდთან)
საქონლის ექსპორტი (FOB)	526.3	4.5
საქონლის იმპორტი (CIF)	1 327.5	6.7
საგარეო სავაჭრო ბრუნვა	1 853.8	6.0

საქონლით საგარეო ვაჭრობა, 2020

(მლნ. აშშ დოლარი)



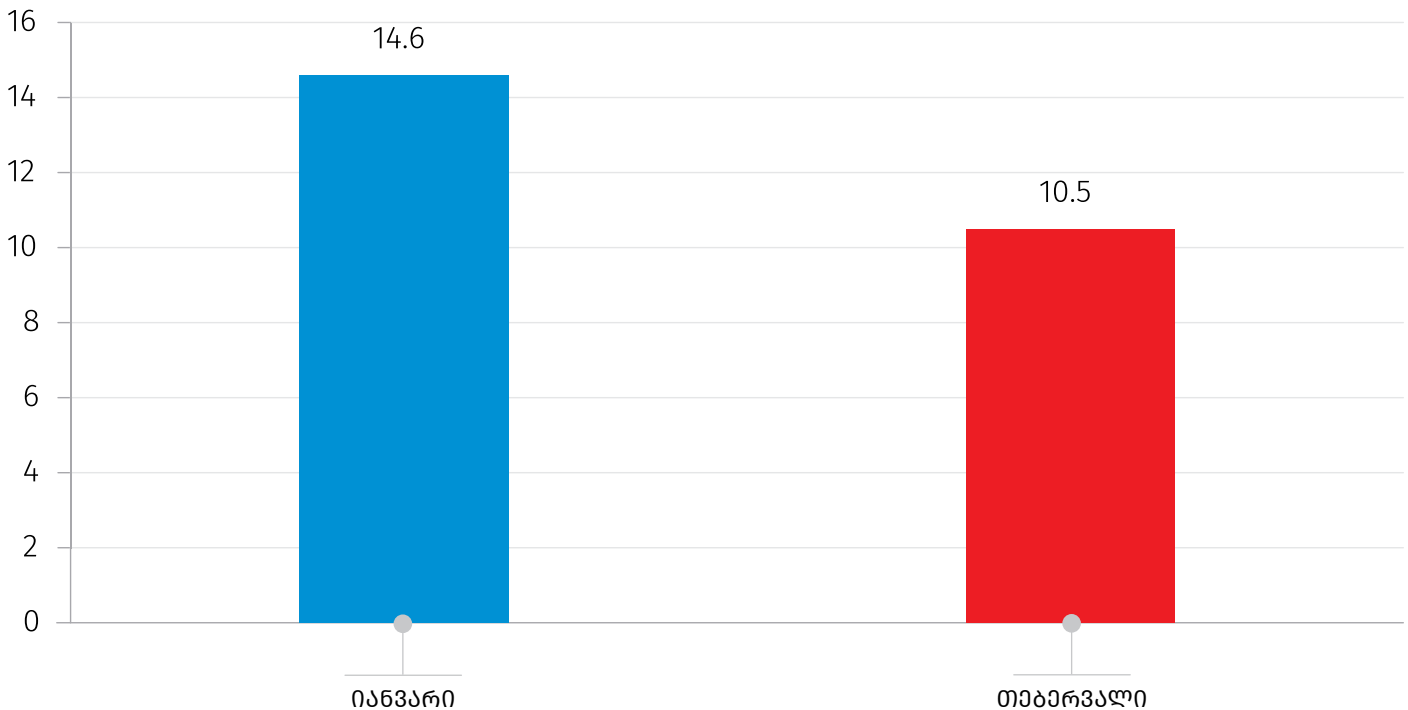
საქართველოს სტატისტიკის ეროვნული სამსახური

31.03.2020

სამეწარმეო სფეროს სტატისტიკის მაჩვენებლები

მაჩვენებელი	თებერვალი
ახლადრეგისტრირებულ საწარმოთა რაოდენობა (ერთეული)	3 969
ახლადრეგისტრირებულ საწარმოთა რაოდენობის ცვლილება წინა წლის შესაბამის თვესთან შედარებით (%)	-8.9
ეკონომიკური ზრდის წინასწარი შეფასებებისას გამოყენებული დღგ-ის გადამხდელ საწარმოთა ბრუნვა (მლნ. ლარი)	6 253.9
ეკონომიკური ზრდის წინასწარი შეფასებებისას გამოყენებული დღგ-ის გადამხდელ საწარმოთა ბრუნვის ზრდა წინა წლის შესაბამის თვესთან შედარებით (%)	10.5

დღგ-ის გადამხდელ საწარმოთა ბრუნვის ზრდა წინა წლის შესაბამის თვესთან შედარებით (%), 2020

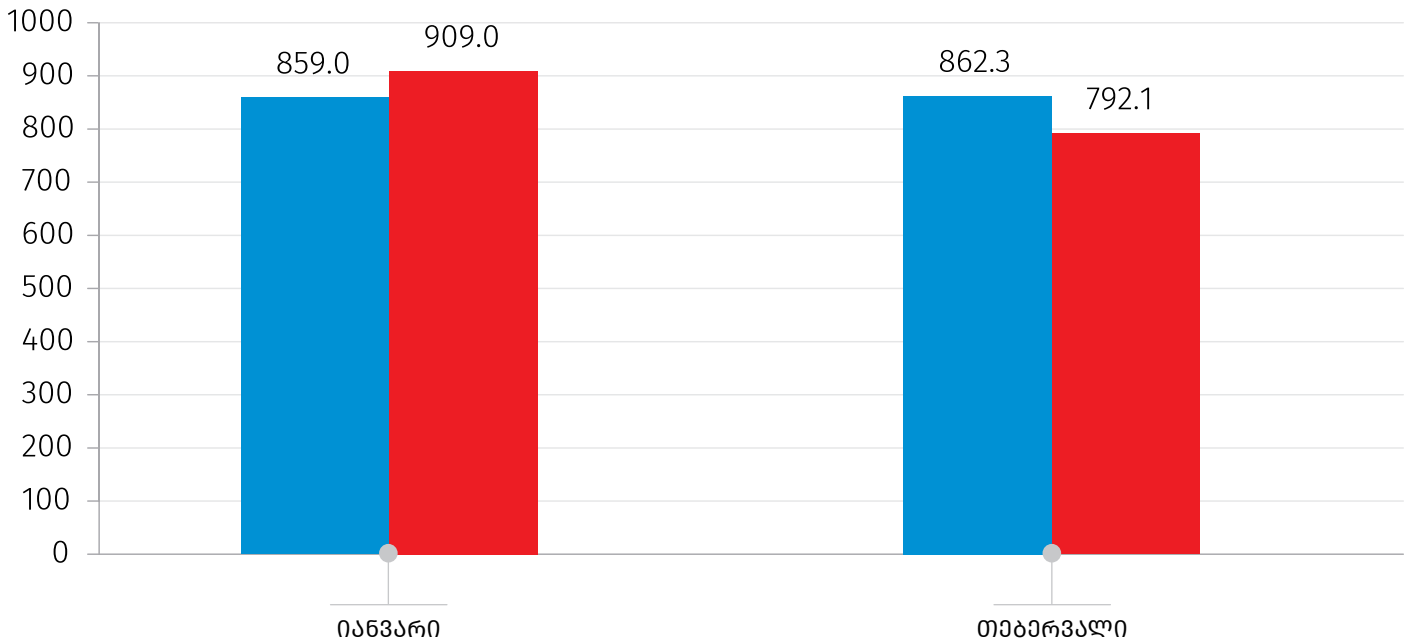


წყარო: საქართველოს ფინანსთა სამინისტრო.

საქართველოს სტატისტიკის ეროვნული სამსახური

31.03.2020

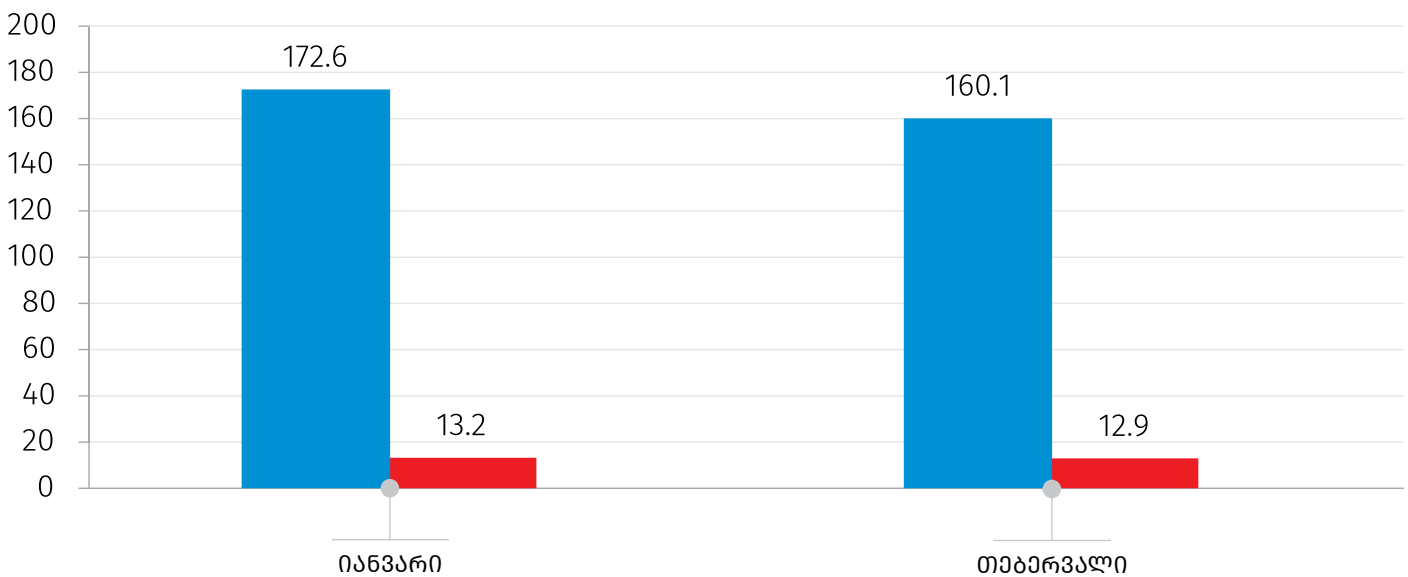
სახელმწიფო ბიუჯეტის მარჯვენა ბილბი, 2020
(მლნ. ლარი)



წყარო: საქართველოს ფინანსთა სამინისტრო.

■ სარჩები ■ შემოსავლები

საბანკო სფეროს მთლიანი გამოშვება, 2020
(მლნ. ლარი)



წყარო: საქართველოს ეროვნული ბანკი.

■ კომერციული ბანკები ■ ეროვნული ბანკი

31.03.2020

საინფორმაციო ფურცელი

საქსტატი ყოველთვიურად აწარმოებს ეკონომიკის ზრდის ყოველთვიურ წინასწარ შეფასებებს, რომელიც იანგარიშება უწყებრივი სტატისტიკის (დღგ-ის გადამხდელი საწარმოების ბრუნვების, ფისკალური და მონეტარული მონაცემების) საფუძველზე. აღნიშნული შეფასებები წარმოადგენს საერთაშორისოდ მიღებულ პრაქტიკას, რომელსაც იყენებენ მოკლევადიანი წინასწარი ოპერატიული მონაცემების მისაღებად. იმ სფეროებში, სადაც ყოველთვიური მონაცემები (მაგალითად, სოფლის მეურნეობა, დაუკვირვებადი ეკონომიკის მოცულობა) არ მოიპოვება, შეფასება გაკეთებულია წინა პერიოდის მონაცემებზე დაყრდნობით. გარდა ამისა, ყოველთვიურად შესაძლებელია მოხდეს წინა თვეების დღგ-ის გადამხდელი საწარმოების ბრუნვების კორექტირება, რაც, შესაბამისად, რეალური ზრდის ყოველთვიური წინასწარი შეფასების მონაცემის კორექტირებასაც იწვევს.

საკონტაქტო პირები:

ლევან ქარსაულიძე

ტელ.: (+995 32) 236 72 10 (302)

E-mail: lkarsaulidze@geostat.ge

მარიამ ყაველაშვილი

ტელ.: (+995 32) 236 72 10 (020).

E-mail: mkavelashvili@geostat.ge