



საქართველოს სტატისტიკის ეროვნული სამსახური

საქონლით საბარეო ვაჭრობა საქართველოში

2020

იანვარი-მარტი
(ქვეყნის მონაცემები)

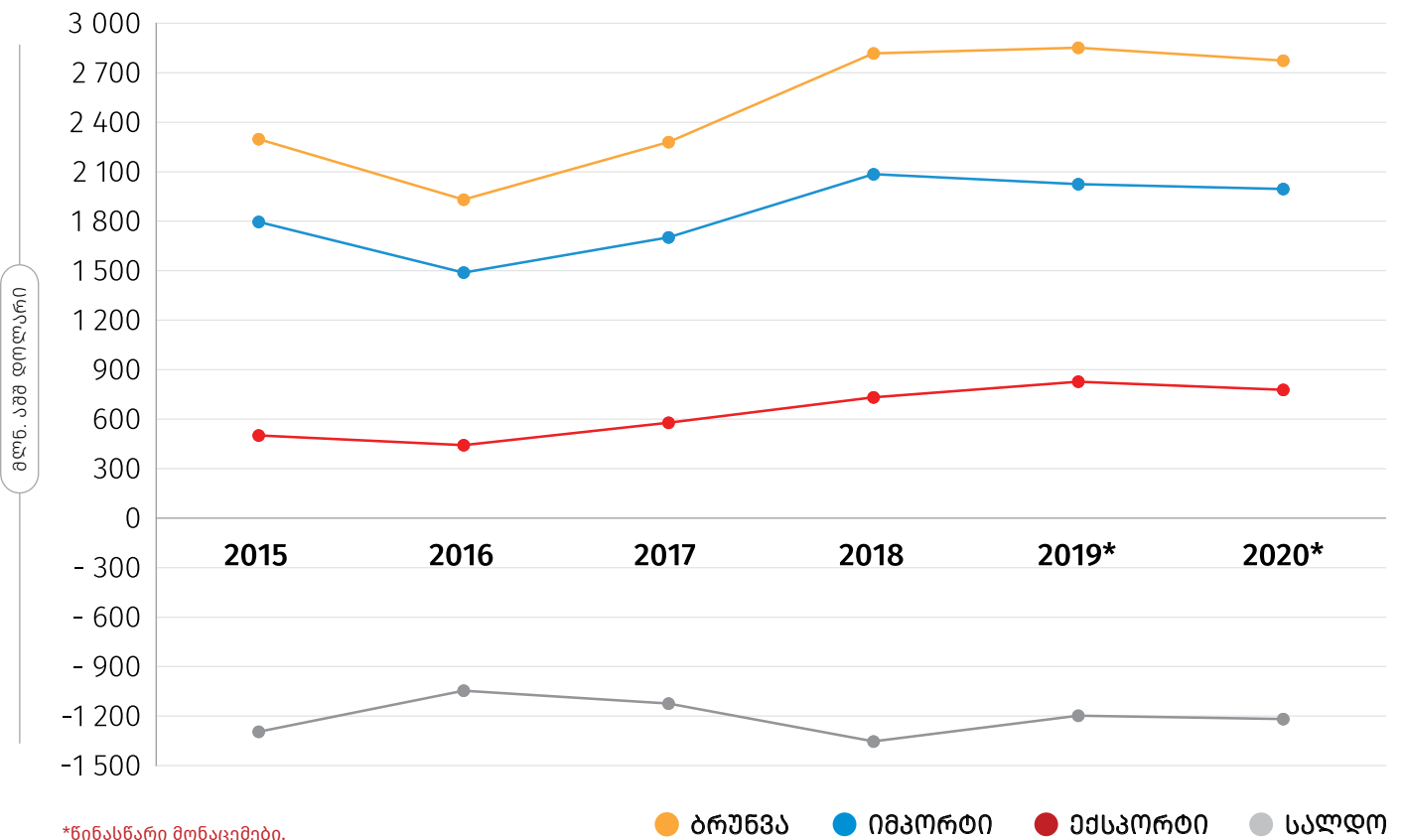
13.04.2020

13.04.2020

**საქართველოს საგარეო ვაჭრობა
2020 წ. იანვარი-მარტი
(ექსპრეს მონაცემები)**

2020 წლის იანვარ-მარტში საქართველოში საქონლით საგარეო სავაჭრო ბრუნვამ (არადეკლარირებული ვაჭრობის გარეშე) 2 773.9 მლნ. აშშ დოლარი შეადგინა, რაც წინა წლის შესაბამისი პერიოდის მაჩვენებელზე 2.7 პროცენტით ნაკლებია. აქედან, ექსპორტი 778.2 მლნ. აშშ დოლარი იყო (5.9 პროცენტით ნაკლები), ხოლო იმპორტი 1 995.8 მლნ. აშშ დოლარი (1.4 პროცენტით ნაკლები). უარყოფითმა სავაჭრო ბალანსმა 2020 წლის იანვარ-მარტში 1 217.6 მლნ. აშშ დოლარი და საგარეო სავაჭრო ბრუნვის 43.9 პროცენტი შეადგინა.

**საგარეო ვაჭრობის ტენდენციები საქართველოში
2015-2020 წწ. იანვარ-მარტში**



ქვემოთ მოცემული ცხრილი აჩვენებს ექსპორტ-იმპორტის, საგარეო სავაჭრო ბრუნვისა და სალდოს მდგომარეობას 2015-2020 წლებში.

საქართველოს სტატისტიკის ეროვნული სამსახური

13.04.2020

საქართველოს საგარეო ვაჭრობა 2015-2020 წლებში (მლნ. აშშ დოლარი)

წელი	თვე	ექსპორტი	იმპორტი	ბრუნვა	სალდო
2015	წელი	2 204.2	7 300.2	9 504.3	-5 096.0
	იანვარი	155.1	538.9	694.0	-383.8
	თებერვალი	167.2	579.9	747.1	-412.6
	მარტი	179.1	677.7	856.7	-498.6
	აპრილი	186.6	552.1	738.6	-365.5
	მაისი	194.6	566.6	761.2	-372.0
	ივნისი	198.6	607.5	806.1	-408.9
	ივლისი	187.0	582.0	769.0	-395.0
	აგვისტო	190.4	624.3	814.7	-433.9
	სექტემბერი	186.1	644.9	830.9	-458.8
	ოქტომბერი	187.6	616.1	803.7	-428.5
	ნოემბერი	187.4	575.8	763.2	-388.5
	2016	წელი	2 113.0	7 293.9	9 407.0
იანვარი		122.2	411.9	534.1	-289.7
თებერვალი		158.4	524.3	682.6	-365.9
მარტი		162.0	552.4	714.4	-390.4
აპრილი		165.7	557.3	723.0	-391.6
მაისი		172.3	610.3	782.7	-438.0
ივნისი		168.0	642.4	810.4	-474.3
ივლისი		173.6	600.1	773.7	-426.5
აგვისტო		187.9	691.6	879.6	-503.7
სექტემბერი		202.4	648.8	851.2	-446.4
ოქტომბერი		190.1	662.1	852.2	-472.0
ნოემბერი		219.0	648.0	867.0	-429.0
2017		წელი	2 735.8	7 943.0	10 678.8
	იანვარი	176.9	495.1	672.0	-318.2
	თებერვალი	179.9	589.4	769.3	-409.5
	მარტი	221.2	617.5	838.7	-396.3
	აპრილი	211.6	594.3	805.9	-382.7
	მაისი	215.3	637.6	853.0	-422.3
	ივნისი	235.6	644.0	879.6	-408.4
	ივლისი	212.7	642.1	854.8	-429.5
	აგვისტო	236.3	703.6	940.0	-467.3
	სექტემბერი	257.6	688.3	945.9	-430.6
	ოქტომბერი	263.5	730.9	994.4	-467.4
	ნოემბერი	236.9	761.3	998.2	-524.4
	დეკემბერი	288.3	838.8	1 127.1	-550.5

საქართველოს სტატისტიკის ეროვნული სამსახური

13.04.2020





წელი	თვე	ექსპორტი	იმპორტი	ბრუნვა	სალდო
2018	წელი	3 355.7	9 136.5	12 492.2	-5 780.7
	იანვარი	222.6	594.6	817.2	-371.9
	თებერვალი	223.7	639.0	862.6	-415.3
	მარტი	285.8	851.8	1 137.6	-566.0
	აპრილი	229.2	734.3	963.5	-505.2
	მაისი	323.8	809.0	1 132.8	-485.2
	ივნისი	307.8	779.2	1 087.0	-471.4
	ივლისი	278.2	797.0	1 075.2	-518.8
	აგვისტო	275.4	772.8	1 048.2	-497.4
	სექტემბერი	301.2	719.7	1 020.9	-418.5
	ოქტომბერი	302.9	866.2	1 169.1	-563.3
	ნოემბერი	276.2	751.1	1 027.3	-474.9
	დეკემბერი	329.0	821.7	1 150.7	-492.8
	2019*	წელი	3 764.2	9 097.5	12 861.7
იანვარი		238.8	620.6	859.4	-381.8
თებერვალი		265.0	648.2	913.2	-383.2
მარტი		323.4	755.9	1 079.2	-432.5
აპრილი		307.4	744.8	1 052.2	-437.4
მაისი		334.5	757.4	1 091.9	-423.0
ივნისი		307.2	696.3	1 003.6	-389.1
ივლისი		320.8	770.0	1 090.8	-449.2
აგვისტო		312.0	754.2	1 066.2	-442.2
სექტემბერი		302.6	757.6	1 060.2	-454.9
ოქტომბერი		316.3	859.1	1 175.4	-542.9
ნოემბერი		345.9	792.6	1 138.5	-446.7
დეკემბერი		390.3	940.9	1 331.2	-550.5
2020*		წელი	778.2	1 995.8	2 773.9
	იანვარი	262.6	641.5	904.2	-378.9
	თებერვალი	263.6	699.3	962.9	-435.7
	მარტი	251.9	655.0	906.9	-403.1

*წინასწარი მონაცემები.

საქართველოს საგარეო ვაჭრობის დეტალური მონაცემები გამოქვეყნდება მიმდინარე წლის 21 აპრილს.

საქართველოს სტატისტიკის ეროვნული სამსახური

13.04.2020

- წყარო:**
-  სსიპ საქართველოს ფინანსთა სამინისტროს შემოსავლების სამსახური;
 -  სს „საქართველოს სახელმწიფო ელექტროსისტემა“;
 -  სს „ელექტროენერგეტიკული სისტემის კომერციული ოპერატორი“;
 -  შპს „საქართველოს გაზის ტრანსპორტირების კომპანია“.

შენიშვნა: ცალკეულ შემთხვევებში მცირე განსხვავება საბოლოო შედეგსა და შესაკრებთა ჯამს შორის აიხსნება მონაცემთა დამრგვალებით.

საკონტაქტო პირი:

მაკა კალანდარიშვილი,

ტელ.: (+995 32) 236 72 10 (300).

E-mail: mkalandarishvili@geostat.ge