

საქართველოს სტატისტიკის ეროვნული სამსახური

21.04.2020

საქართველოს საგარეო ვაჭრობა ქვეყნების მიხედვით 2020* წლის იანვარ-მარტში
(ათასი აშშ დოლარი)

	ექსპორტი (FOB)	იმპორტი (CIF)	სალდო
საგარეო ვაჭრობა – სულ	778 162.6	1 995 772.9	-1 217 610.3
მათ შორის:			
ევროკავშირის ქვეყნები	165 396.0	477 902.9	-312 506.9
ავსტრია	126.3	12 590.9	-12 464.7
ბელგია	3 269.7	17 539.9	-14 270.2
ბულგარეთი	83 468.9	28 537.5	54 931.4
გაერთიანებული სამეფო	2 674.0	23 270.0	-20 596.0
გერმანია	11 176.5	99 786.5	-88 610.1
დანია	115.0	3 475.3	-3 360.4
ესპანეთი	16 501.0	26 114.2	-9 613.2
ესტონეთი	813.8	1 183.4	-369.5
ირლანდია	427.7	3 715.7	-3 288.0
იტალია	7 487.9	44 893.4	-37 405.6
კვიპროსი	54.0	785.1	-731.0
ლატვია	2 448.5	5 972.4	-3 523.9
ლიეტუვა (ლიტვა)	8 750.3	9 148.7	-398.4
ლუქსემბურგი	11.3	670.0	-658.7
მალტა	20.7	742.3	-721.6
ნიდერლანდი	6 233.2	36 998.9	-30 765.6
პოლონეთი	7 551.0	34 906.3	-27 355.4
პორტუგალია	0.0	2 790.8	-2 790.8
რუმინეთი	5 313.4	36 701.3	-31 387.9
საბერძნეთი	1 168.2	12 748.6	-11 580.4
საფრანგეთი	4 748.2	30 018.4	-25 270.3
სლოვაკეთი	195.5	1 929.6	-1 734.1
სლოვენია	534.7	6 820.8	-6 286.1
უნგრეთი	170.8	10 005.7	-9 835.0
ფინეთი	124.7	3 285.5	-3 160.8
შვედეთი	132.6	3 975.6	-3 843.0
ჩეხეთი	1 691.6	17 578.3	-15 886.6
ხორვატია	186.5	1 717.5	-1 531.1
დსთ-ის ქვეყნები	351 864.5	625 375.3	-273 510.8
აზერბაიჯანი	121 872.1	184 284.6	-62 412.5
ბელარუსი	7 631.0	12 062.5	-4 431.5
თურქმენეთი	2 744.2	30 576.2	-27 832.0
მოლდოვა	2 964.8	2 727.4	237.4
რუსეთი	91 231.9	210 148.5	-118 916.6
სომხეთი	45 931.2	86 910.8	-40 979.6
ტაჯიკეთი	4 825.7	0.2	4 825.5
უზბეკეთი	10 507.3	4 401.1	6 106.2
უკრაინა	52 736.7	80 456.2	-27 719.6

საქართველოს სტატისტიკის ეროვნული სამსახური

21.04.2020

	ექსპორტი (FOB)	იმპორტი (CIF)	სალდო
ყაზახეთი	8 332.3	13 144.1	-4 811.8
ყირგიზეთი	3 087.3	663.8	2 423.6
დანარჩენი ქვეყნები	260 902.0	892 494.7	-631 592.6
ავსტრალია	184.4	12 768.2	-12 583.8
ავღანეთი	82.4	-	82.4
ალბანეთი	9.4	49.9	-40.5
ალჟირი	-	1.7	-1.7
არაბთა გაერთიანებული საამიროები	10 237.6	34 910.3	-24 672.6
არგენტინა	-	2 162.2	-2 162.2
აშშ	18 798.6	119 839.4	-101 040.9
ახალი ზელანდია	11.0	1525.8	-1 514.8
ბანგლადეში	-	741.9	-741.9
ბაჰრეინი	28.7	-	28.7
ბელიზი	-	111.6	-111.6
ბოსნია და ჰერცეგოვინა	-	33.9	-33.9
ბრაზილია	20.2	24 913.2	-24 893.0
ბურუნდი	-	6.2	-6.2
განა	207.9	1.4	206.5
გვინეა	47.8	1 615.1	-1 567.3
ეკვადორი	-	5 292.6	-5 292.6
ერაყი	3 087.0	348.0	2 739.0
ვიეტნამი	360.5	1 899.1	-1 538.7
ვირჯინის კუნძულები ბრიტანეთი	-	6.9	-6.9
თურქეთი	53 963.8	348 251.5	-294 287.7
იაპონია	3 900.8	37 374.6	-33 473.8
იემენი	73.9	-	73.9
ინდოეთი	605.8	11 980.5	-11 374.7
ინდონეზია	4.1	2 418.0	-2 413.9
იორდანია	36.9	126.1	-89.2
ირანი	9 513.7	25 701.0	-16 187.3
ისლანდია	-	2 266.7	-2 266.7
ისრაელი	4 996.0	2 486.9	2 509.1
კამერუნი	1 926.3	-	1 926.3
კანადა	1 432.9	5 158.0	-3 725.1
კენია	126.8	229.8	-103.0
კოლუმბია	2 510.7	60.1	2 450.6
კორეა რესპუბლიკა	761.5	8 652.5	-7 891.0
კოსტა-რიკა	17.1	-	17.1
კუბა	183.8	35.8	148.1
ლიბანი	-	53.0	-53.0
ლიბია	121.9	-	121.9
ლიხტენშტაინი	-	78.4	-78.4
მადაგასკარი	-	1.0	-1.0
მაკაუ	5.6	-	5.6

საქართველოს სტატისტიკის ეროვნული სამსახური





21.04.2020

	ექსპორტი (FOB)	იმპორტი (CIF)	სალდო
მაკედონია იუგოსლავიის ყოფილი რესპუბლიკა	-	179.1	-179.1
მალავი	2.1	-	2.1
მალაიზია	66.7	2 421.7	-2 355.0
მალდივები	13.9	-	13.9
მაროკო	1 877.0	71.0	1 806.0
მექსიკა	117.2	1 733.2	-1 616.0
მონაკო	-	1.3	-1.3
მონტენეგრო	179.0	-	179.0
მონღოლეთი	192.1	-	192.1
ნეპალი	21.0	6.7	14.3
ნიგერი	20.5	-	20.5
ნიგერია	106.5	0.3	106.2
ნორვეგია	-	2 299.4	-2 299.4
ომანი	417.7	75.1	342.6
პაკისტანი	0.2	1 049.8	-1 049.6
პალესტინა	190.9	-	190.9
პანამა	337.4	-	337.4
პარაგვაი	-	452.5	-452.5
პერუ	6 771.5	8 519.5	-1 748.0
სამხრეთი აფრიკა	149.1	2 299.2	-2 150.1
საუდების არაბეთი	2 802.4	578.4	2 224.0
სეიშელები	-	41.9	-41.9
სენეგალი	90.4	-	90.4
სერბეთი	12.9	1 416.5	-1 403.7
სინგაპური	655.7	3 009.5	-2 353.8
სირია	-	47.3	-47.3
სომალი	9.0	-	9.0
სუდანი	70.4	-	70.4
ტაივანი ჩინეთის პროვინცია	1 439.0	2 093.9	-654.9
ტაილანდი	1.2	6 369.6	-6 368.4
ტანზანია	1 981.3	-	1981.3
ტუნისი	216.0	14.2	201.8
უგანდა	-	9.5	-9.5
ურუგვაი	144.0	115.0	29.0
ფილიპინები	52.8	82.5	-29.6
ქუვეითი	286.3	-	286.3
ყატარი	88.7	666.6	-577.9
შვეიცარია	21 383.2	11 721.1	9 662.1
შრი-ლანკა	0.8	953.5	-952.8
ჩადი	6 870.1	-	6 870.1
ჩილე	454.7	284.5	170.2
ჩინეთი	99 935.9	181 391.9	-81 456.0
კონ-კონგი	687.3	13 489.0	-12 801.7

*ნინასწარი მონაცემები.

საქართველოს სტატისტიკის ეროვნული სამსახური

21.04.2020

- წყარო:**
-  სსიპ საქართველოს ფინანსთა სამინისტროს შემოსავლების სამსახური;
 -  სს „საქართველოს სახელმწიფო ელექტროსისტემა“;
 -  სს „ელექტროენერგეტიკული სისტემის კომერციული ოპერატორი“;
 -  სს „საქართველოს გაზის ტრანსპორტირების კომპანია“.

გამოყენებული პირობითი აღნიშვნები:

- მოვლენა არ არსებობს;
- 0.0 მაჩვენებლის სიდიდე უმნიშვნელოა;
- * მონაცემები წინასწარია და ექვემდებარება დაზუსტებას ინფორმაციულ წყაროებში და მეთოდოლოგიაში შესაბამისი ცვლილებების შეტანის შემთხვევაში;
- ... მონაცემები კონფიდენციალურია.

შენიშვნა:

- ცალკეულ შემთხვევებში მცირე განსხვავება საბოლოო შედეგსა და შესაკრებთა ჯამს შორის აიხსნება მონაცემთა დამრგვალებით;
- ინფორმაცია არ მოიცავს გამარტივებული საბაჟო დეკლარაციების (ფორმა #4) მონაცემებს;
- ინფორმაცია არ მოიცავს არაორგანიზებულ ვაჭრობას; ასევე აფხაზეთის ავტონომიური რესპუბლიკისა და ცხინვალის რეგიონის ოკუპირებულ ტერიტორიებს;
- საერთაშორისო მეთოდოლოგიების შესაბამისად საგარეო ვაჭრობის სტატისტიკა და საბაჟო სტატისტიკა განსხვავებულად ახდენს სასაქონლო ნაკადების მოცვას. კერძოდ საგარეო ვაჭრობის სტატისტიკაში არ აისახება დროებითი დიპლომატიური სატრანზიტო და სხვა ანალოგიური სახის ტვირთები.

წინასწარი მონაცემების კორექტირება ხორციელდება საქსტატის მიერ შემუშავებული სტატისტიკური ინფორმაციის გადასინჯვის პოლიტიკის შესაბამისად (რეგულარული გადასინჯვის პრინციპის საფუძველზე) რესპონდენტების/ადმინისტრაციული წყაროების მიერ მონაცემების დაზუსტების შედეგად.

საკონტაქტო პირი:

მაკა კალანდარიშვილი ტელ.: (+995 32) 236 72 10 (300)

E-mail: mkalandarishvili@geostat.ge