საქსტატი
www.geostat.ge

საქართველოს სტატისტიკის ეროვნული სამსახური

გამყვანი ტურიზმის სტატისტიკა

2020

I კვარტალი

25.05.2020

www.geostat.ge

25.05.2020

გამყვანი ტურიზმის სტატისტიკა
(I კვარტალი, 2020 წელი)

2020 წლის I კვარტალში საქართველოს ტერიტორიიდან დაფიქსირდა საქართველოს რეზიდენტი მოგზაურების[1] 619.9 ათასი გასვლა საზღვარგარეთ, რაც 8.5 პროცენტით ნაკლებია წინა წლის ანალოგიურ მაჩვენებელთან შედარებით. გასვლების უდიდესი ნაწილი, 44.3 პროცენტი, განხორციელდა 31-50 წლის მოგზაურების მიერ.

დიაგრამა №1

2019-2020 წლების I კვარტალებში საქართველოს რეზიდენტი მოგზაურების გასვლების განაწილება ასაკობრივი ჯგუფების მიხედვით

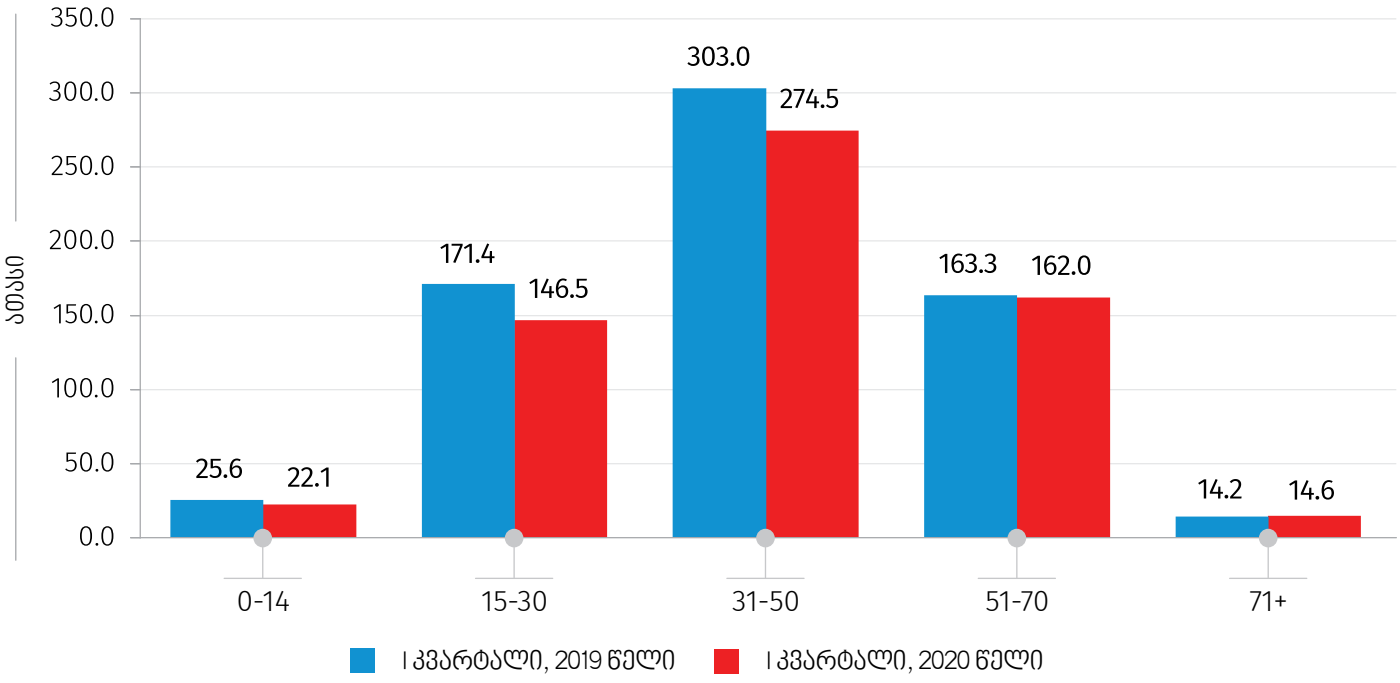

აღნიშნული რაოდენობიდან საქართველოს რეზიდენტი ვიზიტორების[2] მიერ საზღვარგარეთ განხორციელებული ვიზიტების[3] რაოდენობამ 452.5 ათასი შეადგინა, რაც 2019 წლის ანალოგიურ მაჩვენებელთან შედარებით 6.7 პროცენტით არის შემცირებული.

[1]ტურიზმის მსოფლიო ორგანიზაციის მეთოდოლოგიის თანახმად, **მოგზაური** არის ნებისმიერი ასაკის პირი, რომელიც გადაადგილდება სხვადასხვა გეოგრაფიულ არეალს შორის ნებისმიერი ხანგრძლივობითა და მიზნით.

[2]**ვიზიტორი** არის 15 წლის ან უფროსი ასაკის საქართველოს რეზიდენტი მოგზაური, რომელმაც განახორციელა ვიზიტი საკუთარი ჩვეული გარემოდან სხვა ქვეყნის ტერიტორიაზე ერთ წელზე ნაკლები დროით (გარდა შემდეგი კატეგორიებისა: დასაქმების მიზნით წასულები, საზღვარგარეთ აკრედიტებული დიპლომატიური ან საკონსულო ოფიცრები, შეიარაღებული ძალების წევრები ან მათ კმაყოფაზე მყოფი პირები, აგრეთვე პირები, რომლებიც ხშირად კვეთენ საზღვარს).

[3]**ვიზიტი** არის ვიზიტორების გადაადგილება.

25.05.2020

დიაგრამა №2

2019-2020 წლების I კვარტალებში საქართველოს რეზიდენტი მოგზაურების გასვლებისა და საქართველოს რეზიდენტი ვიზიტორების მიერ საზღვარგარეთ განხორციელებული ვიზიტების რაოდენობა

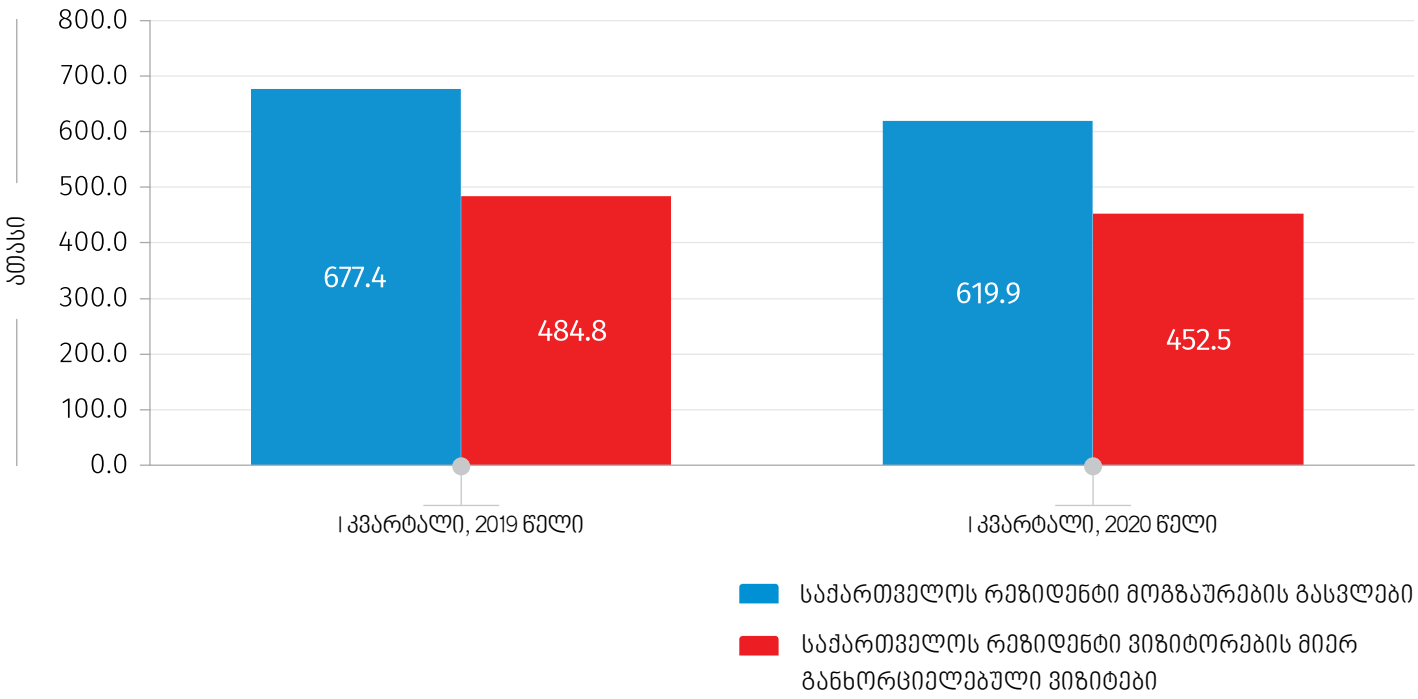

საქართველოს რეზიდენტი ვიზიტორების მიერ საზღვარგარეთ განხორციელდა 241.5 ათასი ტურისტული ტიპის ვიზიტი, რაც 10.5 პროცენტით ნაკლებია წინა წლის ანალოგიურ მაჩვენებელზე. ქვემოთ მოცემული დიაგრამა ასახავს საქართველოს რეზიდენტი ვიზიტორების მიერ საზღვარგარეთ განხორციელებული ვიზიტების რაოდენობის განაწილებას ვიზიტის ტიპის მიხედვით.

დიაგრამა №3

2019-2020 წლების I კვარტალებში საქართველოს რეზიდენტი ვიზიტორების მიერ საზღვარგარეთ განხორციელებული ვიზიტების რაოდენობის განაწილება ვიზიტის ტიპის მიხედვით

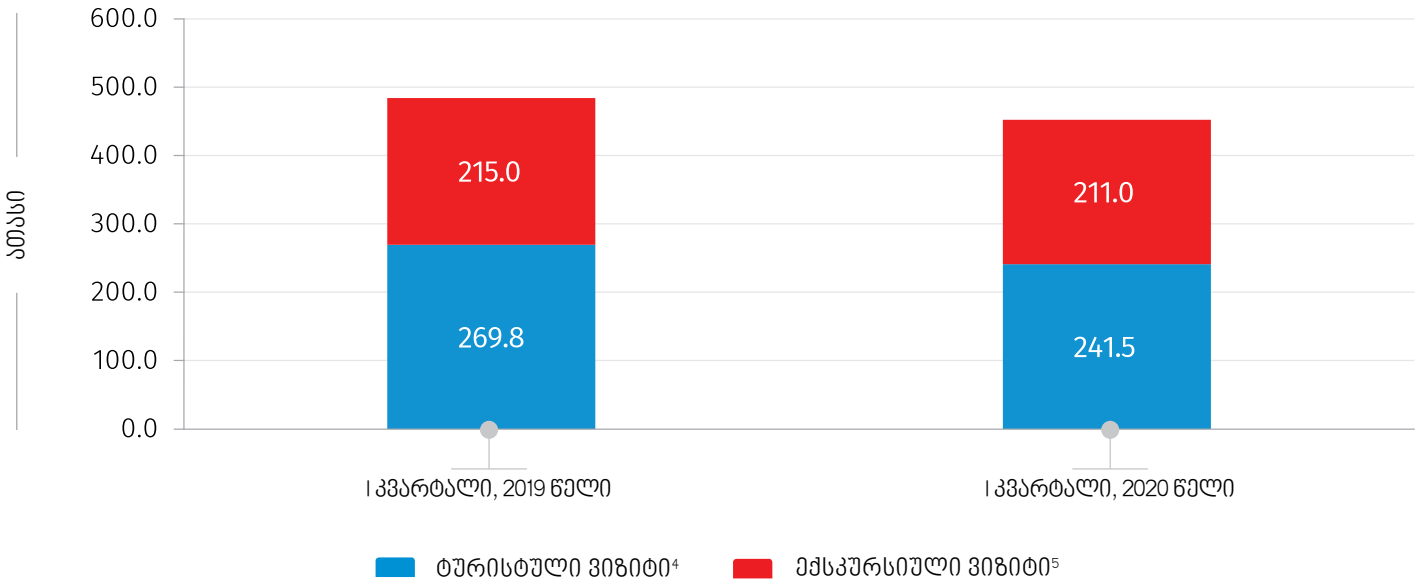

ვიზიტების უმრავლესობა, 44.7 პროცენტი, განხორციელდა საქართველოს 31-50 წლის რეზიდენტი ვიზიტორების მიერ. ქალების მიერ განხორციელებული ვიზიტების რაოდენობა მთლიანი ვიზიტების 40.4 პროცენტს შეადგენდა.

[4] **ტურისტული ვიზიტი** - იგულისხმება ისეთი ვიზიტი, რომლის დროსაც ვიზიტორმა ღამე გაათენა ვიზიტის ადგილზე.

[5] **ექსკურსიული ვიზიტი** - იგულისხმება ისეთი ვიზიტი, რომლის დროსაც ვიზიტორმა ღამე არ გაათენა ვიზიტის ადგილზე.

დიაგრამა №4

2020 წლის I კვარტალში საქართველოს რეზიდენტი ვიზიტორების მიერ საზღვარგარეთ განხორციელებული ვიზიტების რაოდენობის განაწილება ასაკობრივი ჯგუფების მიხედვით

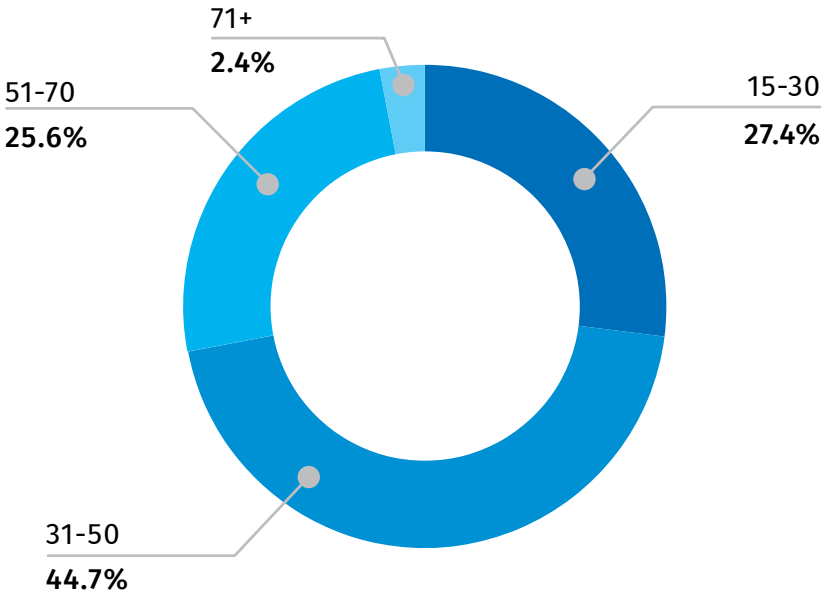

ცხრილი №1

2020 წლის I კვარტალში საქართველოს რეზიდენტი ვიზიტორების მიერ საზღვარგარეთ განხორციელებული ვიზიტების განაწილება სქესის მიხედვით, ათასი

	რაოდენობა	%
კაცი	269.6	59.6
ქალი	182.8	40.4
სულ	**452.5**	**100.0**

2020 წლის I კვარტალში ყველაზე მეტი ვიზიტი, 34.5 პროცენტი, განხორციელდა მეგობრების/ნათესავების მონახულების მიზნით.

ცხრილი №2

2020 წლის I კვარტალში საქართველოს რეზიდენტი ვიზიტორების მიერ საზღვარგარეთ განხორციელებული ვიზიტების განაწილება ვიზიტის მიზნის მიხედვით, ათასი

	რაოდენობა	%
მეგობრების/ნათესავების მონახულება	156.2	34.5
საყიდლები	149.2	33.0
პროფესიული/ეკონომიკური საქმიანობა	73.3	16.2
დასვენება, გართობა, რეკრეაცია	41.6	9.2
მკურნალობა, გაჯანსაღება	19.8	4.4
სხვა	12.3	2.7
სულ	**452.5**	**100.0**

ვიზიტების უმრავლესობა განხორციელდა თურქეთსა და აზერბაიჯანში, შესაბამისად, 176.7 ათასი და 104.8 ათასი ვიზიტი. ქვემოთ მოცემული დიაგრამა ასახავს ვიზიტების რაოდენობის პროცენტულ განაწილებას მონახულებული ქვეყნების მიხედვით.

დიაგრამა №5

2020 წლის I კვარტალში საქართველოს რეზიდენტი ვიზიტორების მიერ საზღვარგარეთ განხორციელებული ვიზიტების რაოდენობის განაწილება მონახულებული ქვეყნების მიხედვით

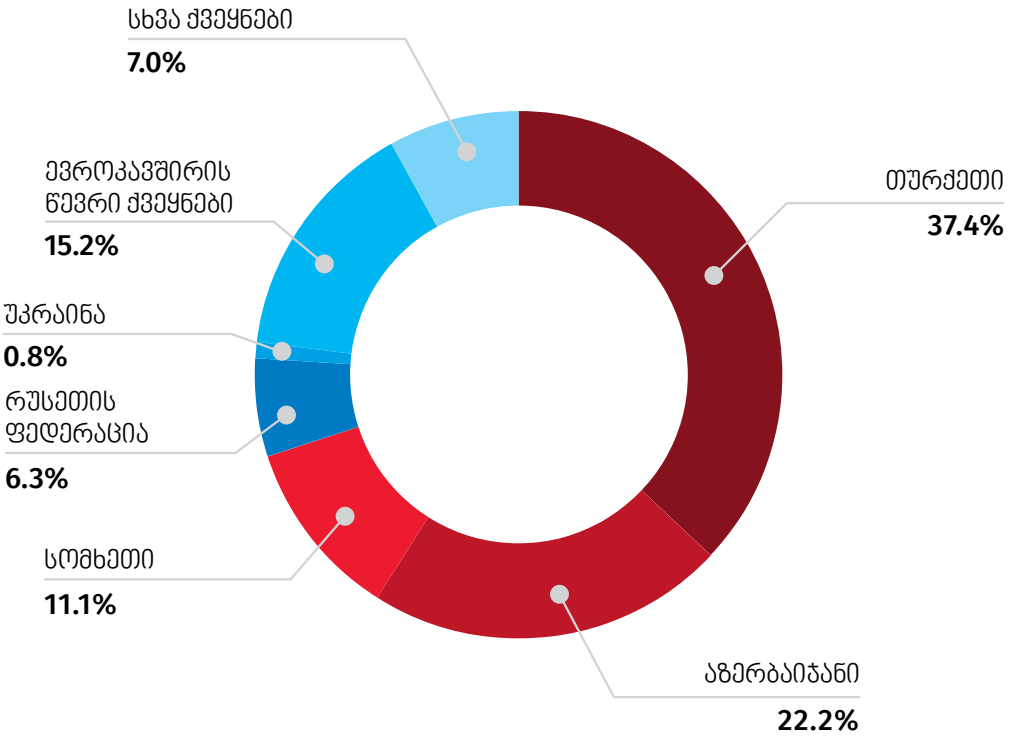

2020 წლის I კვარტალში განხორციელებული ვიზიტებისას გათეული ღამეების საშუალო რაოდენობამ 3.9 ღამე შეადგინა, რაც 2019 წლის I კვარტალში დაფიქსირებულ მაჩვენებელზე (3.4 ღამე) 14.4 პროცენტით მეტია.

განხორციელებული ვიზიტების 96.1 პროცენტი წარმოადგენდა განმეორებითი ხასიათის ვიზიტს. ქვემოთ მოცემული დიაგრამა ასახავს 2020 წლის I კვარტალში საზღვარგარეთ განხორციელებული ვიზიტების რაოდენობის პროცენტულ განაწილებას კმაყოფილების დონის მიხედვით.

25.05.2020

დიაგრამა №6

2020 წლის I კვარტალში საქართველოს რეზიდენტი ვიზიტორების მიერ საზღვარგარეთ განხორციელებული ვიზიტების რაოდენობის განაწილება კმაყოფილების დონის მიხედვით

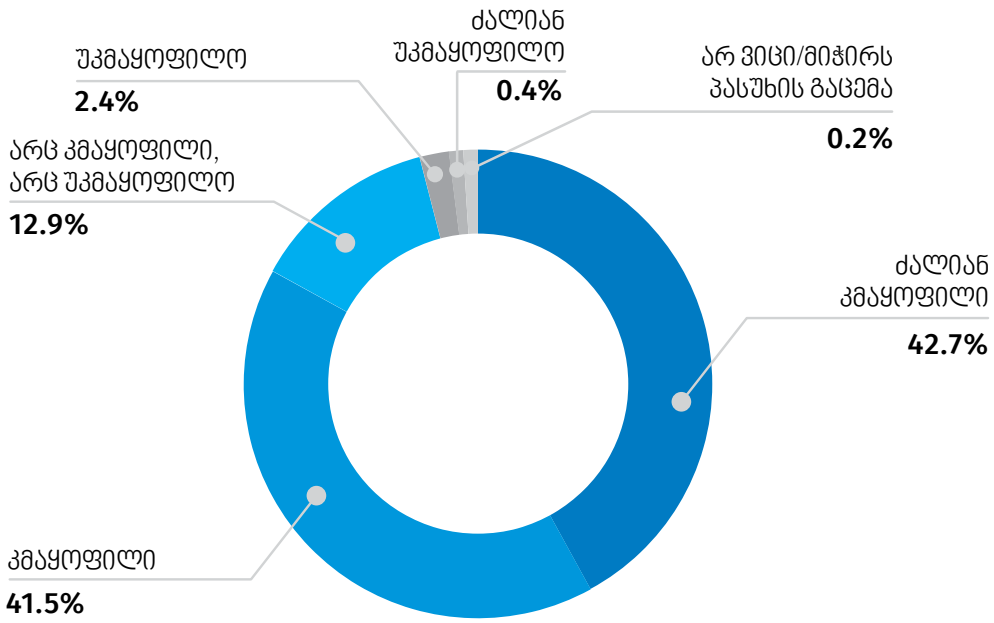

2020 წლის I კვარტალში განხორციელებული ვიზიტებისას გაწეული ხარჯები 332.8 მილიონ ლარს გაუტოლდა, რაც 7.4 პროცენტით ნაკლებია წინა წლის ანალოგიურ მაჩვენებელზე. ვიზიტზე საშუალო ხარჯი 2019 წლის I კვარტალთან შედარებით 0.7 პროცენტით შემცირდა და 735.6 ლარი შეადგინა.

ცხრილი №3

2020 წლის I კვარტალში საზღვარგარეთ გასული საქართველოს რეზიდენტი ვიზიტორების მიერ გაწეული ხარჯების განაწილება ხარჯების კატეგორიების მიხედვით

	ხარჯი (მლნ. ლარი)	%	საშუალო ხარჯი ვიზიტზე (ლარი)
საკვები და სასმელი	124.8	37.5	275.8
საყიდლები	88.5	26.6	195.6
განთავსება	56.0	16.8	123.7
გასართობი, გამაჯანსაღებელი, კულტურული და სპორტული ღონისძიებები	20.4	6.1	45.0
ადგილობრივი ტრანსპორტი	16.6	5.0	36.8
სხვა	26.6	8.0	58.7
სულ ხარჯი	**332.8**	**100.0**	**735.6**

შენიშვნა: ცალკეულ შემთხვევებში მცირე განსხვავება საბოლოო შედეგსა და შესაკრებთა ჯამს შორის აიხსნება მონაცემთა დამრგვალებით.

საქართველოს სტატისტიკის ეროვნული სამსახური

საკონტაქტო პირები:

დავით კუპატაძე, ტელ: 2 36 72 10 (200), E-mail: dkupatadze@geostat.ge
მარიამ ყაველაშვილი, ტელ: 2 36 72 10 (020), E-mail: mkavelashvili@geostat.ge