



საქართველოს სტატისტიკის ეროვნული სამსახური

ინფლაცია საქართველოში 2020 ივნისი



03.07.2020

www.geostat.ge

03.07.2020

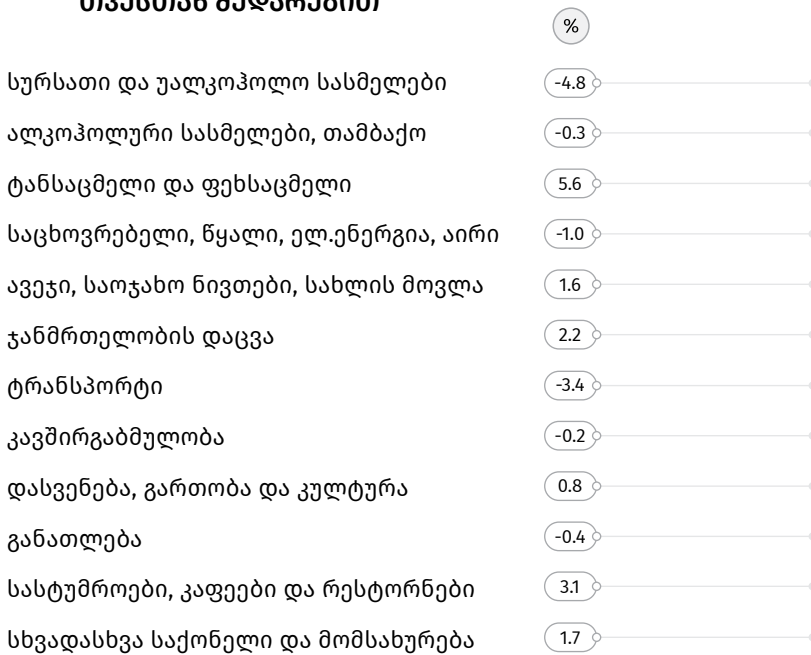
ინფლაცია საქართველოში 2020 წლის ივნისი

2020 წლის ივნისში წინა თვესთან შედარებით ინფლაციის დონემ საქართველოში -1.4 პროცენტი, ხოლო წლიური ინფლაციის დონემ 6.1 პროცენტი შეადგინა.

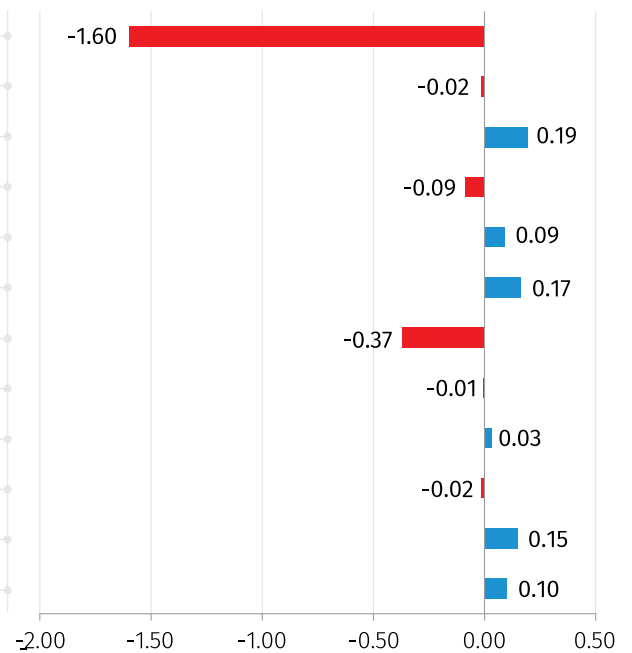
რაც შეეხება საბაზო ინფლაციას¹, აღნიშნულმა მაჩვენებელმა 2020 წლის ივნისში, გასული წლის შესაბამის პერიოდთან შედარებით 6.6 პროცენტი შეადგინა, ხოლო თამბაქოს გარეშე წლიური საბაზო ინფლაციის² მაჩვენებელი 6.2 პროცენტით განისაზღვრა.

ქვემოთ მოცემულ ცხრილში წარმოდგენილია სამომხმარებლო კალათაში შემავალი საქონლისა და მომსახურების ჯგუფების ფასების პროცენტული ცვლილება და შესაბამისი წვლილი ინფლაციის მთლიან მაჩვენებელში წინა თვესთან შედარებით.

პროცენტული ცვლილება წინა თვესთან შედარებით



ჯგუფების წვლილი* 2020 წლის ივნისის ინფლაციაში (სულ -1.4%)



ინფლაციის დონე, სულ

-1.4

პროცენტული კონქიტი

* რიცხვების დამრგვალების გამო ცალკეული ჯგუფების ჯამი შესაძლოა არ უდრიდეს ინფლაციის მთლიან მაჩვენებელს.

ყოველთვიური ინფლაციის მაჩვენებლის ფორმირებაზე ძირითადი გავლენა იქონია ფასების ცვლილებამ შემდეგ ჯგუფებზე:

¹საბაზო ინფლაციის გაანგარიშება ხდება სამომხმარებლო კალათიდან შემდეგი საქონლისა და მომსახურების ჯგუფების გამორიცხვით: სურსათი და უალკოჰოლო სასმელები; ენერგომატარებლები; ადმინისტრირებადი ტარიფები; ტრანსპორტი (ცალკეული ტარიფები).

²თამბაქოს გარეშე საბაზო ინფლაციის გაანგარიშება ხდება სამომხმარებლო კალათიდან შემდეგი საქონლისა და მომსახურების ჯგუფების გამორიცხვით: სურსათი და უალკოჰოლო სასმელები; თამბაქო; ენერგომატარებლები; ადმინისტრირებადი ტარიფები; ტრანსპორტი (ცალკეული ტარიფები).

საქართველოს სტატისტიკის ეროვნული სამსახური

03.07.2020

სურსათი და უალკოჰოლო სასმელები: ჯგუფში ფასები შემცირდა 4.8 პროცენტით, რაც თვის ინფლაციაზე -1.6 პროცენტული პუნქტით აისახა. ფასები შემცირდა შემდეგ ქვეჯგუფებზე: ბოსტნეული და ბალჩეული (-28.7 პროცენტი), ხილი და ყურძენი (-6.2 პროცენტი), რძე, ყველი და კვერცხი (-5.2 პროცენტი) და თევზბუდი (-1.2 პროცენტი);

ტრანსპორტი ჯგუფში დაფიქსირდა ფასების 3.4 პროცენტის კლება, რაც -0.37 პროცენტული პუნქტით აისახა მთლიან ინდექსზე. ფასები შემცირდა სატრანსპორტო საშუალებების შეძენაზე (-7.6 პროცენტი) და პირადი სატრანსპორტო საშუალებების ექსპლუატაციაზე (-4.3 პროცენტი);

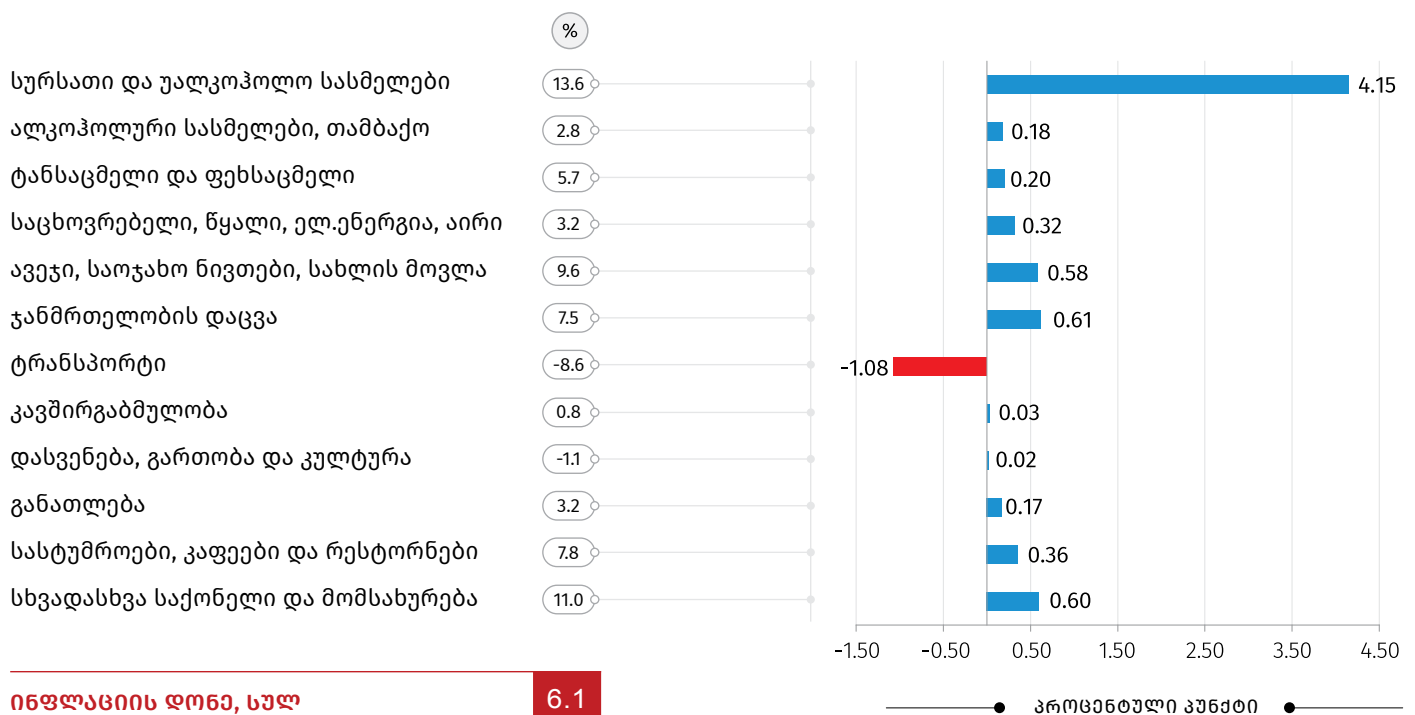
ტანსაცმელი და ფეხსაცმელი: ჯგუფში ფასები გაიზარდა 5.6 პროცენტით. შესაბამისად, ჯგუფის წვლილმა თვის ინდექსში 0.19 პროცენტული პუნქტი შეადგინა; ფასები გაიზარდა როგორც ტანსაცმლის (2.8 პროცენტი), ისე ფეხსაცმლის (11.0 პროცენტით) ქვეჯგუფზე;

ჯანმრთელობის დაცვა: ფასები გაზრდილია 2.2 პროცენტით. შესაბამისად, ჯგუფის წვლილმა თვის ინდექსში 0.17 პროცენტული პუნქტი შეადგინა. ფასების ზრდა დაფიქსირდა ამბულატორიულ სამედიცინო მომსახურებაზე (7.1 პროცენტი).

ქვემოთ მოცემულ ცხრილში წარმოდგენილია სამომხმარებლო კალათაში შემავალი საქონლისა და მომსახურების ჯგუფების ფასების პროცენტული ცვლილება და შესაბამისი წვლილი 2020 წლის ივნისის წლიური ინფლაციის მთლიან მაჩვენებელში.

პროცენტული ცვლილება წინა წლის შესაბამის თვისთან შედარებით

ჯგუფების წვლილი* 2020 წლის ივნისის ინფლაციაში წინა წლის შესაბამის თვისთან შედარებით, (სულ 6.1%)



ინფლაციის დონა, სულ

6.1

● პროცენტული პუნქტი ●

* რიცხვების დამრგვალების გამო ცალკეული ჯგუფების ჯამი შესაძლოა არ უდრიდეს ინფლაციის მთლიან მაჩვენებელს.

საქართველოს სტატისტიკის ეროვნული სამსახური

03.07.2020

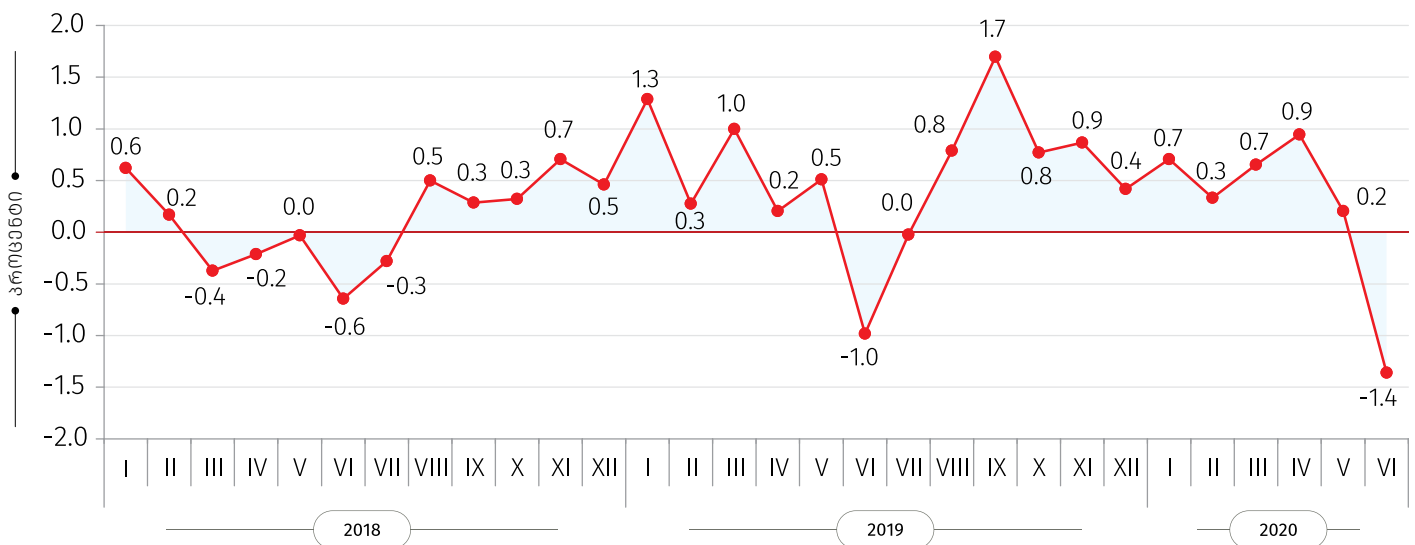
წლიური ინფლაციის ფორმირებაზე ძირითადი გავლენა იქონია ფასების ცვლილებამ შემდეგ ჯგუფებზე:

სურსათი და უალკოჰოლო სასმელები: ჯგუფში ფასები გაიზარდა 13.6 პროცენტით, რაც წლიურ ინფლაციაზე 4.15 პროცენტული პუნქტით აისახა. ფასები მომატებულია შემდეგ ქვეჯგუფებზე: ხილი და ყურძენი (46.5 პროცენტი), რძე, ყველი და კვერცხი (17.2 პროცენტი), თევზი (15.8 პროცენტი), ყავა, ჩაი და კაკაო (14.8 პროცენტი), ზეთი და ცხიმი (13.5 პროცენტი), ხორცი და ხორცის პროდუქტები (13.1 პროცენტი), შაქარი, ჯემი და სხვა ტკბილეული (12.6 პროცენტი), პური და პურპროდუქტები (10.0 პროცენტი), მინერალური და წყაროს წყალი, უალკოჰოლო სასმელები და ნატურალური წვენები (9.3 პროცენტი);

ჯანმრთელობის დაცვა: ფასები გაზრდილია 7.5 პროცენტით. შესაბამისად, ჯგუფის წვლილმა წლიურ ინდექსში 0.61 პროცენტული პუნქტი შეადგინა. ფასების ზრდა დაფიქსირდა ამბულატორიული სამედიცინო მომსახურების (11.6 პროცენტი) და სამედიცინო პროდუქციის, აპარატურის და მოწყობილობის (10.2 პროცენტი) ქვეჯგუფებზე;

ტრანსპორტი: მოცემულ პერიოდში ფასები შემცირდა 8.6 პროცენტით, რის შედეგადაც ჯგუფის წვლილმა წლიურ ინდექსში -1.08 პროცენტული პუნქტი შეადგინა. ფასების კლება დაფიქსირდა პირადი სატრანსპორტო საშუალებების ექსპლუატაციაზე (-11.8 პროცენტი).

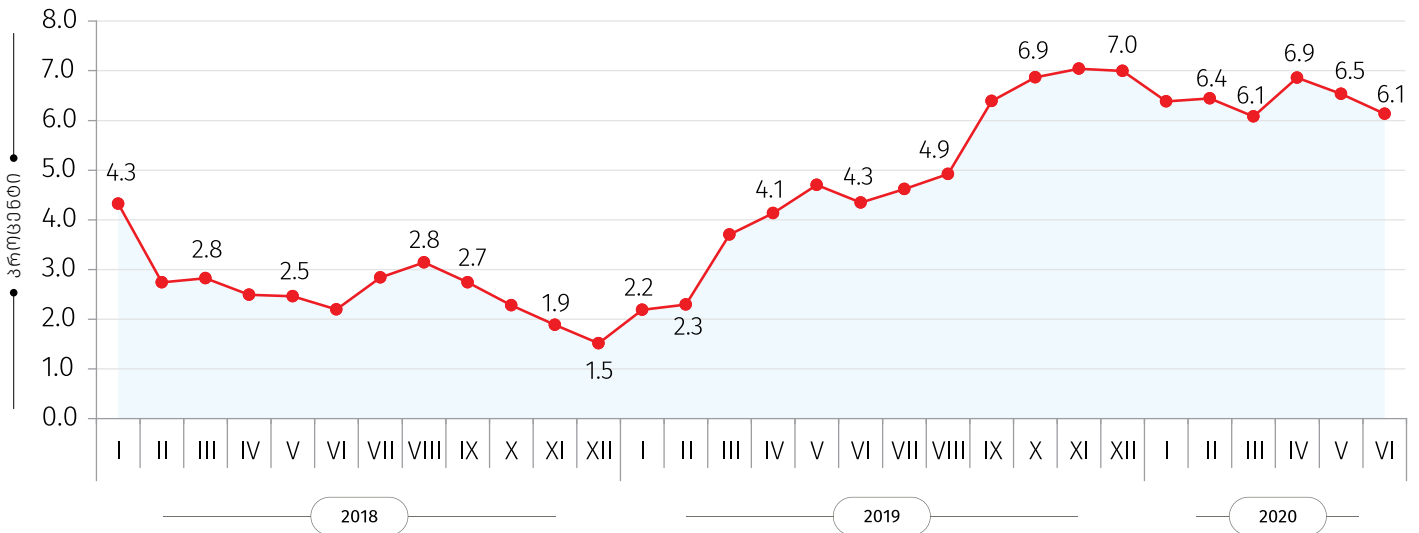
ყოველთვიური ინფლაცია



საქართველოს სტატისტიკის ეროვნული სამსახური

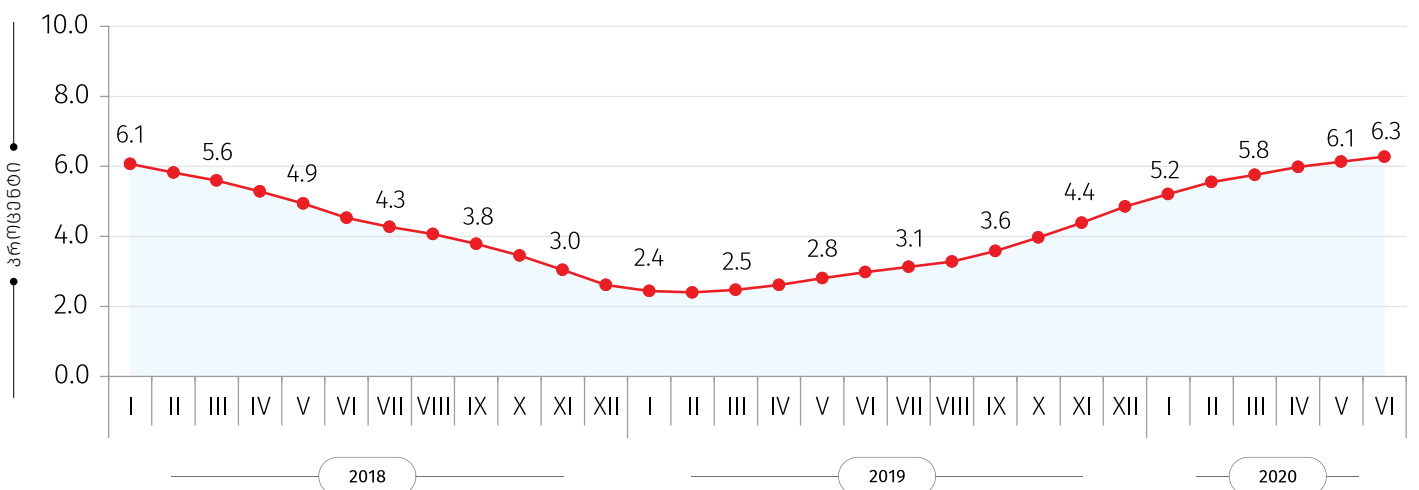
03.07.2020

წლიური ინფლაციის დონე საქართველოში (წინა წლის შესაბამის თვესთან, პროცენტული ცვლილება)



საშუალო ინფლაციის დონე საქართველოში

(12 თვის საშუალო წინა 12 თვის საშუალოსთან, პროცენტული ცვლილება)



საკონტაქტო პირი:

გიორგი თეთრაული

ტელ.: (+995 32) 236 72 10 (400)

E-mail: gtetrauli@geostat.ge