



საქართველოს სტატისტიკის ეროვნული სამსახური
National Statistics Office of Georgia

საქართველოს საგარეო ვაჭრობა
EXTERNAL TRADE OF GEORGIA

2019

სტატისტიკური პუბლიკაცია
STATISTICAL PUBLICATION

თბილისი
2020

საქართველოს სტატისტიკის ეროვნული სამსახური

National Statistics Office of Georgia

საქართველოს საგარეო ვაჭრობა

2019

External Trade of Georgia

სტატისტიკური პუბლიკაცია
Statistical Publication

თბილისი 2020 Tbilisi

სტატისტიკური პუბლიკაცია მომზადდა სსიპ საქართველოს სტატისტიკის ეროვნული სამსახურის საგარეო ვაჭრობისა და უცხოური ინვესტიციების სტატისტიკის დეპარტამენტის საგარეო ვაჭრობის სტატისტიკის სამმართველოს მიერ.

Statistical Publication was prepared by the External Trade and Foreign Investments Statistics Department, External Trade Statistics Division, National Statistics Office of Georgia, LEPL.

რედაქტორები

გოგიტა თოდრაძე
ლია ძევისაური

Editors

Gogita Todradze
Lia Dzebisauri

პასუხისმგებელი გამოცემაზე

მაკა კალანდარიშვილი
ეკა ჯანანაშვილი

Responsible for the edition

Maka Kalandarishvili
Eka Jananashvili

პუბლიკაციის მომზადებაში

მონაწილეობდნენ
ოთარ ბუნტური
ბაჩუკ ბოკუჩავა
ირაკლი ზოიძე
ბექა ბენიძე

Persons worked on the publication

Otar Bunturi
Bachuk Bokuchava
Irakli Zoidze
Beka Benidze

© სსიპ საქართველოს სტატისტიკის ეროვნული სამსახური
© National Statistics Office of Georgia, LEPL

საქართველო, თბილისი, 0180, ცოტნე დადიანის ქ. 30.

30, Tsozne Dadiani Str., 0180, Tbilisi, Georgia

ტელ./Phone: (+995 32) 236 72 10 (300)

ელ. ფოსტა/E-mail: info@geostat.ge

შემოკლებები / Abbreviations

მლნ. - მილიონი	Mill. - million
სეს სნ - საგარეო ეკონომიკური	Thsd. - thousand
საქმიანობის სასაქონლო ნომენკლატურა	USD - United States Dollar
სესკ - საერთაშორისო ვაჭრობის	HS - Harmonized System
სტანდარტული კლასიფიკაცია	NACE - Statistical classification of economic activities
	EU - European Union

პირობითი აღნიშვნები / Symbols

- მოვლენა არ არსებობს / Magnitude nil

0.0 მაჩვენებლის სიდიდე უმნიშვნელოა / Negligible magnitude

ცალკეულ შემთხვევებში უმნიშვნელო განსხვავება საბოლოო შედეგსა და შესაკრებთა ჯამს შორის აიხსნება მონაცემთა დამრგვალებით.

The discrepancy between the totals and the sum in some cases can be explained by using rounded data.

პუბლიკაციაში არსებული მონაცემები არ მოიცავს აფხაზეთის ავტონომიური რესპუბლიკისა და ცხინვალის რეგიონის ოკუპირებულ ტერიტორიებს.

The data in this publication do not cover occupied territories of Abkhazian Autonomous Republic and Tskhinvali region.

სარჩევი
CONTENTS

წინასიტყვაობა Preface.....	7
მოკლე მეთოდოლოგიური განმარტებები Short describing methodology	8 9
საგარეო ვაჭრობის ძირითადი მაჩვენებლები Summary of external trade of Georgia	10
საგარეო ვაჭრობის მაჩვენებლების ცვლილება (%) Changes of external trade (%)	10
საგარეო ვაჭრობა გეოგრაფიული რეგიონების მიხედვით External trade by geographical regions.....	11
საგარეო ვაჭრობა ქვეყნის ჯგუფების მიხედვით External trade by country groups	12
უმსხვილესი საექსპორტო ქვეყნები 2018-2019 წლებში Top trading partners by exports in 2018-2019.....	13
უმსხვილესი საიმპორტო ქვეყნები 2018-2019 წლებში Top trading partners by imports in 2018-2019.....	14
უმსხვილესი სავაჭრო პარტნიორი ქვეყნები 2019 წლის ბრუნვის მიხედვით Top trading partners by turnover in 2019	15
უმსხვილესი სავაჭრო პარტნიორი ქვეყნები 2018 წლის ბრუნვის მიხედვით Top trading partners by turnover in 2018.....	15
უმსხვილესი საექსპორტო სასაქონლო პოზიციები (სეს სნ) 2018-2019 წლებში Major export commodity positions (HS) in 2018-2019	16
უმსხვილესი საიმპორტო სასაქონლო პოზიციები (სეს სნ) 2018-2019 წლებში Major import commodity positions (HS) in 2018-2019	17
საგარეო ვაჭრობა ფართო ეკონომიკური კატეგორიების მიხედვით External trade by Broad Economic Categories (BEC)	18
ექსპორტი საერთაშორისო ვაჭრობის სტანდარტული კლასიფიკაციის მიხედვით Export by Standard International Trade Classification (SITC)	19
იმპორტი საერთაშორისო ვაჭრობის სტანდარტული კლასიფიკაციის მიხედვით Import by Standard International Trade Classification (SITC)	20
ექსპორტი ეკონომიკური საქმიანობის სახეების მიხედვით Export by kind of economic activities (NACE Rev.2)	21
იმპორტი ეკონომიკური საქმიანობის სახეების მიხედვით Import by kind of economic activities (NACE Rev.2)	22
საგარეო ვაჭრობა მოვაჭრე სუბიექტების ზომის მიხედვით External trade by size classes of traders.....	23
საგარეო ვაჭრობა ტრანსპორტირების სახეების მიხედვით External trade by mode of Transport.....	24

სასაქონლო პოზიციები
Commodity positions

ყავის და ჩაის ექსპორტ-იმპორტი Export and import of coffee and tea.....	26
კაკლის ექსპორტ-იმპორტი Export and import of nuts	27
მარცვლეულის იმპორტი Import of crops	28
ტროპიკული ხილის იმპორტი Import of tropical fruits	29
საკონდიტრო ნაწარმის იმპორტი Import of confectionery	30
უალკოჰოლო სასმელების ექსპორტ-იმპორტი Export and import of nonalcoholic beverages	31
ბოსტნეულისა და ხილის წვენების ექსპორტი Export of fruit and vegetable juices	32
ბოსტნეულისა და ხილის წვენების იმპორტი Import of fruit and vegetable juices.....	33
ალკოჰოლიანი სასმელების ექსპორტ-იმპორტი Export and import of alcoholic beverages	34
სიგარეტისა და სიგარეტების იმპორტი Import of cigars and cigarettes	37
საყოფაცხოვრებო ელექტრო ტექნიკის იმპორტი Import of consumer electric equipment	38
სამშენებლო-სარემონტო მასალების იმპორტი Import of building and repair materials	39
სატრანსპორტო საშუალებების ექსპორტი Export of vehicles	40
სატრანსპორტო საშუალებების იმპორტი Import of vehicles	41
სპეცდანიშნულების ტექნიკის იმპორტი Import of specific vehicles	42
საბურავების იმპორტი Import of tyres	43

წინასიტყვაობა

სტატისტიკური პუბლიკაცია „საქართველოს საგარეო ვაჭრობა 2019“ ძირითადად მოიცავს 2016-2019 წლების საქონლით საგარეო ვაჭრობის დეკლარირებულ (არაორგანიზებული ვაჭრობის გარეშე) მონაცემებს საქართველოსა და დანარჩენ მსოფლიოს შორის.

პუბლიკაცია შედგენილია საქართველოს ფინანსთა სამინისტროს შემოსავლების სამსახურის, სს „საქართველოს სახელმწიფო ელექტროსისტემის“, სს „ელექტროენერგეტიკული სისტემის კომერციული ოპერატორის“, შპს „საქართველოს გაზის ტრანსპორტირების კომპანიის“ და სს „საქართველოს ნავთობისა და გაზის კორპორაციის“ მიერ მოწოდებული ინფორმაციის საფუძველზე. გათვალისწინებულია 2020 წლის 1 ივნისისათვის ჩვენს ხელთ არსებული ყველა დაზუსტება და კორექტირება. ინფორმაცია არ მოიცავს გამარტივებული საბაჟო დეკლარაციების (ფორმა №4) მონაცემებს. მონაცემები ფორმირებულია საერთაშორისო სტანდარტების შესაბამისად.

პუბლიკაცია გათვალისწინებულია მომხმარებელთა ფართო წრისათვის: სახელმწიფო მოხელეების, მეცნიერების, სტუდენტების, მეწარმეების, ჟურნალისტებისა და სხვა დაინტერესებულ პირთათვის.

საქართველოს სტატისტიკის ეროვნული სამსახური (საქსტატი)

Preface

Statistical publication “External Trade of Georgia 2019” mostly covers declared data on merchandise trade (excluding non-organized trade) between Georgia and the rest of the world during 2016-2019.

The publication is prepared based on information provided by the Revenue Service - Ministry of Finance of Georgia, JSC “Georgian State Electrosystem”, JSC “Electricity System Commercial Operator”, “Georgian Gas Transportation Company” Ltd and JSC “Georgian Oil and Gas Corporation”. All the adjustments available by June 1, 2020 are included. Information does not cover the data of Special Simplified Customs Declarations (Form №4). The data are compiled according to the international standards.

Present publication is designed for a wide circle of users: Government institutions, scientists, students, businessmen, journalists and other interested persons.

National Statistics Office of Georgia (Geostat)

მოკლე მეთოდოლოგიური განმარტებები

საქართველოში საქონლით საგარეო ვაჭრობის სტატისტიკის მონაცემთა ფორმირება ხორციელდება გაერთიანებული ერების ორგანიზაციის სტატისტიკის განყოფილების რეკომენდაციების გათვალისწინებით შემუშავებული მეთოდოლოგიის - "საქონლით საერთაშორისო ვაჭრობის სტატისტიკა 2010" (გაერთიანებული ერების ორგანიზაცია, ნიუ იორკი, აშშ, 2011 წ.) და „საქონლით საერთაშორისო ვაჭრობის სტატისტიკა: სახელმძღვანელო შემდგენელთათვის (გაერთიანებული ერების ორგანიზაცია, ნიუ იორკი, 2013 წ.) შესაბამისად.

საგარეო ვაჭრობაში საქართველო იყენებს აღრიცხვის „ზოგად მეთოდს“, რაც ნიშნავს, რომ საქონლის ექსპორტ-იმპორტის აღრიცხვის ძირითადი კრიტერიუმია მის მიერ ქვეყნის ეკონომიკური ტერიტორიის საზღვრის გადაკვეთა.

ექსპორტში იგულისხმება როგორც ადგილობრივი ექსპორტი, ისე იმპორტირებული საქონლის რეექსპორტი. ადგილობრივი ექსპორტი მოიცავს როგორც ქვეყანაში წარმოებული, ისე საზღვარგარეთიდან იმპორტირებული იმ საქონლის ექსპორტს, რომელმაც განიცადა არსებითი სახეცვლილება ან ქვეყნის ფარგლებში გადამამუშავების შედეგად მოხდა მისი ღირებულების მნიშვნელოვანი ზრდა. **იმპორტში** იგულისხმება ქვეყანაში პროდუქციის შემოტანა და ექსპორტირებული საქონლის რეიმპორტი.

ექსპორტი აღრიცხულია FOB, ანუ ექსპორტიორი ქვეყნის ფრანკო-საზღვრის ფასებში (მოიცავს ექსპორტიორი ქვეყნის საზღვრამდე ტვირთის ტრანსპორტირებისა და სატრანსპორტო საშუალების ბორტზე დატვირთვის ხარჯებს), ხოლო იმპორტი - CIF, ანუ იმპორტიორი ქვეყნის ფრანკო-საზღვრის ფასებში (გარდა FOB ფასისა მოიცავს საერთაშორისო ფრახტს და დაზღვევის ხარჯებს).

პარტნიორი ქვეყნის დადგენის კრიტერიუმებია: იმპორტის დროს – საქონლის გამომგზავნი ქვეყანა, ექსპორტის დროს – საბოლოო დანიშნულების ქვეყანა.

საგარეო სავაჭრო ოპერაციების შესახებ ინფორმაციის ძირითად წყაროს წარმოადგენს სატვირთო-საბაჟო დეკლარაციების მონაცემთა ბაზა, რომელსაც სტატისტიკის ეროვნული სამსახური ყოველთვიურად იღებს საქართველოს ფინანსთა სამინისტროს შემოსავლების სამსახურიდან. ამასთან, ბუნებრივი აირისა და ელექტროენერჯის ექსპორტ-იმპორტის შესახებ ინფორმაციის ძირითად წყაროებს წარმოადგენს შესაბამისად, შპს „საქართველოს გაზის ტრანსპორტირების კომპანია“, სს „საქართველოს ნავთობისა და გაზის კორპორაცია“, სს „საქართველოს სახელმწიფო ელექტროსისტემა“ და სს „ელექტროენერჯეტიკული სისტემის კომერციული ოპერატორი“.

საქსტატი შემოსავლების სამსახურიდან მიღებული ინფორმაციის საფუძველზე ახორციელებს:

- სატვირთო-საბაჟო დეკლარაციების მონაცემთა ბაზის კონტროლს ძირითადი ინფორმაციული ველების მიხედვით - საქონლის კოდი, ფასი, წონა, დამატებითი ზომის ერთეული, გამგზავნი/მიმღები ქვეყნის კოდი;
- ძირითადი საქონლის მიხედვით ზღვრული ფასის კონტროლს და შესაბამისად, რაოდენობის, ღირებულების ან დამატებითი ზომის ერთეულის კორექტირებას;
- იმ საქონლის ამოღებას ბაზიდან, რომელიც არ განეკუთვნება საქონლით საგარეო ვაჭრობას (მიმოქცევაში მყოფი ფასიანი ქაღალდები, ბანკნოტები და მონეტები; დროებით შემოტანილი და გატანილი საქონელი; დიპლომატიური და სხვა სახის ტვირთები, რომლებიც საერთაშორისო მეთოდოლოგიის მიხედვით არ უნდა აისახოს საქონლით საგარეო ვაჭრობის სტატისტიკაში).

საქონლის ექსპორტ-იმპორტის აღრიცხვისთვის გამოიყენება „საგარეო ეკონომიკური საქმიანობის სასაქონლო ნომენკლატურა“ (სეს სნ HS2012-HS2017, კომბინირებული), რომელიც აგებულია საქონლის აღწერისა და კოდირების ჰარმონიზებული სისტემის ბაზაზე.

ღირებულებითი მაჩვენებლები მოცემულია აშშ დოლარებში. სტატისტიკური ღირებულების გაანგარიშება აშშ დოლარებში ხორციელდება შესაბამისი ორგანოების მიერ სატვირთო-საბაჟო დეკლარაციების გაფორმების მომენტში თბილისის ბანკთაშორის სავალუტო ბირჟაზე დადგენილი ოფიციალური გაცვლითი კურსით.

Short describing methodology

In Georgia external merchandise trade statistics data are collected according to the recommendations of the United Nations Statistics Division “International Merchandise Trade Statistics” (IMTS 2010), (Concepts and Definitions, United Nations, New York, USA, 2011) and “International Merchandise Trade Statistics: Compilers Manual, Revision 1” (IMTS 2010-CM), (United Nations, New York, USA 2013).

For **External Trade** Georgia uses the “general method”, which means that crossing a border of the economic territory of the country is the main criterion for determining exports and imports.

Export implies both domestic exports and re-exports of imported goods. Domestic exports include export of goods produced in the country, as well as imported from abroad, the value of which has significantly changed as a result of domestic processing.

Import implies importing of the production and re-import of exported goods.

Export is valued at FOB prices, are used to value export i.e. prices at the border of the exporting country (this term means that the seller’s obligation to deliver is fulfilled when the goods have passed over the ship’s rail at the named port of shipment), while import is valued at CIF prices, that is, transportation costs to the border of the importing country included in the prices as well as insurance costs.

There are following criteria to determine the partner country: for imports the sending country, while for exports the country of final destination.

Database of Customs Declarations (DBCD) is the main information source on external trade transactions. National Statistics office (NSO) receives DBCD monthly from the Revenue Service of the Ministry of Finance of Georgia. Information on external trade of gas and electric power is obtained from LTD Georgian Gas Transportation Company, JSC Georgian Oil and Gas Corporation, JSC Georgian State Electrosystem and JSC Electricity System Commercial Operator, to complete the data.

Based on received information, NSO carries out the following activities:

- Checks DBCD – commodity codes, prices, weights, supplementary units, country codes for consignment/destination, non-existent codes of countries and commodities;
- Controls the limits on prices of main commodities and adjusts quantities or prices or supplementary units;
- Excludes from the database commodities which should not be classified as external merchandise trade according to the internationally approved methodology (securities, bank notes and coins in circulation; diplomatic and other analogous goods).

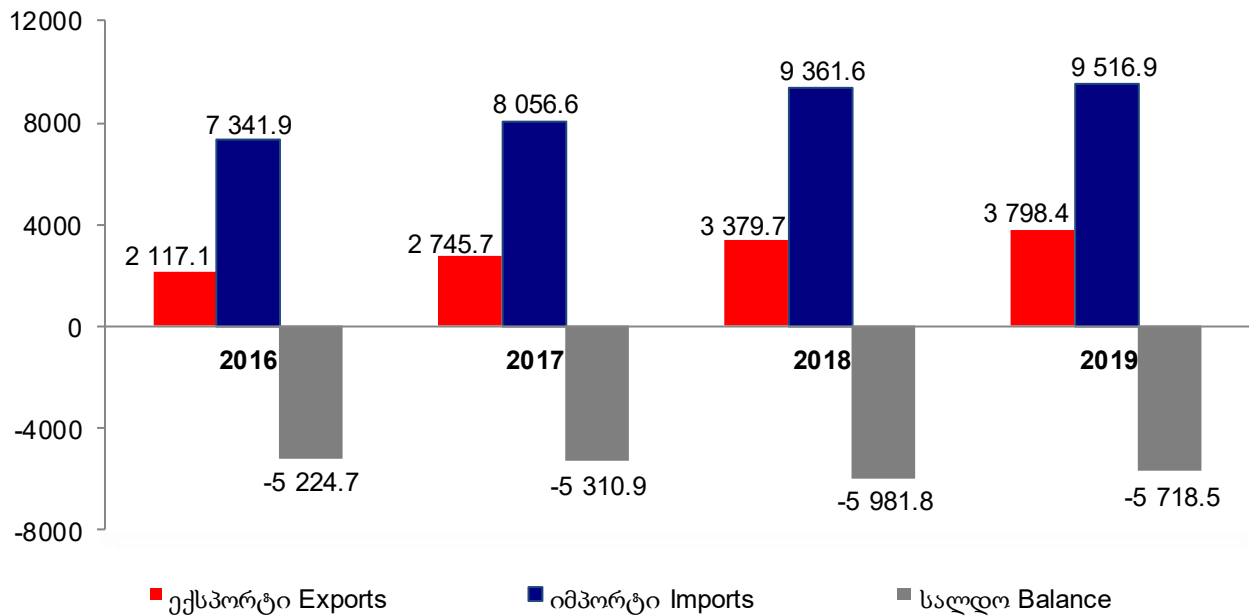
“Commodity Nomenclature for External Economic Activities” based on the “Harmonized Commodity Coding and Description System” (HS2012-HS2017, combined version), is used during the registration of the border crossing transactions.

The value indicators are given in USD. Calculation of the statistical value in USD is carried out by the relevant services during the declaration according to the official exchange rates established by the Interbank Monetary Exchange at the moment of the registration.

საგარეო ვაჭრობის ძირითადი მაჩვენებლები
Main indicators of external trade

მლნ. აშშ დოლარი					Mill. USD
	2016	2017	2018	2019	
ექსპორტი	2 117.1	2 745.7	3 379.7	3 798.4	Exports
იმპორტი	7 341.9	8 056.6	9 361.6	9 516.9	Imports
ბრუნვა	9 459.0	10 802.4	12 741.3	13 315.4	Turnover
სალდო	-5 224.7	-5 310.9	-5 981.8	-5 718.5	Balance

საქართველოს საგარეო ვაჭრობა 2016-2019 წლებში
External Trade of Georgia in 2016-2019



საგარეო ვაჭრობის მაჩვენებლების ცვლილება* (%)
Changes of external trade* (%)

	2016	2017	2018	2019	
ექსპორტი	-3.9	29.7	23.1	12.4	Exports
იმპორტი	0.5	9.7	16.2	1.7	Imports
ბრუნვა	-0.5	14.2	17.9	4.5	Turnover
სალდო	2.4	1.6	12.6	-4.4	Balance

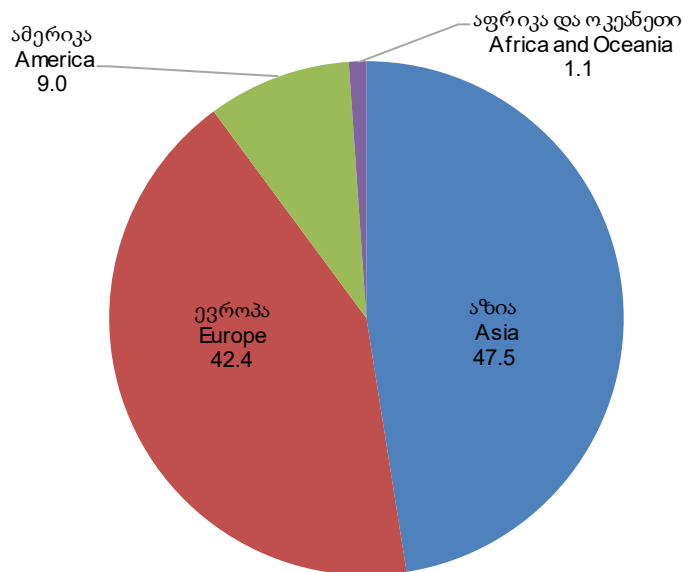
* ცვლილება გაანგარიშებულია წინა წელთან შედარებით.

* The changes are calculated compare to the previous year.

საგარეო ვაჭრობა გეოგრაფიული რეგიონების მიხედვით
External trade by geographical regions

მლნ. აშშ დოლარი					Mill. USD
	2016	2017	2018	2019	
ექსპორტი, სულ	2 117.1	2 745.7	3 379.7	3 798.4	Total Exports
მათ შორის:					Of which:
აზია	999.3	1 281.1	1 705.0	1 915.2	Asia
ევროპა	953.2	1 287.8	1 455.7	1 702.0	Europe
ამერიკა	134.1	143.2	198.6	165.7	America
აფრიკა	29.6	32.6	19.2	14.0	Africa
ოკეანეთი	0.9	1.0	1.2	1.4	Oceania
იმპორტი, სულ	7 341.9	8 056.6	9 361.6	9 516.9	Total Imports
მათ შორის:					Of which:
აზია	3 450.8	3 873.5	4 431.1	4 409.8	Asia
ევროპა	3 461.4	3 600.1	4 160.4	3 941.0	Europe
ამერიკა	403.3	544.7	704.2	1 035.8	America
ოკეანეთი	4.1	3.1	18.7	79.0	Oceania
აფრიკა	22.2	35.2	47.1	51.3	Africa

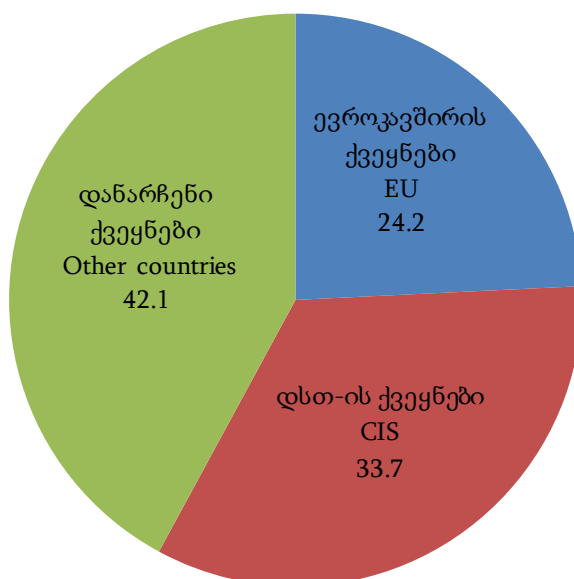
გეოგრაფიული რეგიონების წილი საქართველოს საგარეო ვაჭრობაში 2019 წელს (%)
Georgian external trade shares of different geographical regions in 2019 (%)



საგარეო ვაჭრობა ქვეყნის ჯგუფების მიხედვით
External trade by country groups

მლნ. აშშ დოლარი					Mill. USD
	2016	2017	2018	2019	
ექსპორტი, სულ	2 117.1	2 745.7	3 379.7	3 798.4	Total Exports
მათ შორის:					Of which:
ევროკავშირის ქვეყნები (28)	565.7	655.4	729.2	819.2	EU countries (28)
შავი ზღვის ეკონომიკური თანამშრომლობის ორგანიზაციის ქვეყნები	970.9	1 499.2	1 976.6	2 367.5	Black Sea Economic Coopera- tion Organization (BSEC) coun- tries
სუამის ქვეყნები	228.7	404.8	690.5	768.7	GUAM countries
დსთ-ის ქვეყნები	741.2	1 194.2	1 689.2	2 043.5	CIS countries
ეკონომიკური თანამშრომლობისა და განვითარების ორგანიზაციის ქვეყნები	768.3	829.2	922.9	814.8	Organization of Economic Co- operation and Development (OECD) countries
იმპორტი, სულ	7 341.9	8 056.6	9 361.6	9 516.9	Total Imports
მათ შორის:					Of which:
ევროკავშირის ქვეყნები (28)	2 228.1	2 225.0	2 555.2	2 407.2	EU countries (28)
შავი ზღვის ეკონომიკური თანამშრომლობის ორგანიზაციის ქვეყნები	3 586.2	3 913.7	4 355.2	4 257.3	Black Sea Economic Coopera- tion Organization (BSEC) coun- tries
სუამის ქვეყნები	921.4	1 025.5	1 121.7	985.6	GUAM countries
დსთ-ის ქვეყნები	1 986.5	2 321.9	2 695.4	2 440.6	CIS countries
ეკონომიკური თანამშრომლობისა და განვითარების ორგანიზაციის ქვეყნები	3 851.6	3 965.2	4 629.5	4 989.2	Organization of Economic Co- operation and Development (OECD) countries

ქვეყნის ჯგუფების წილი ბრუნვაში 2019 წელს (%)
Share of country groups in total turnover in 2019 (%)



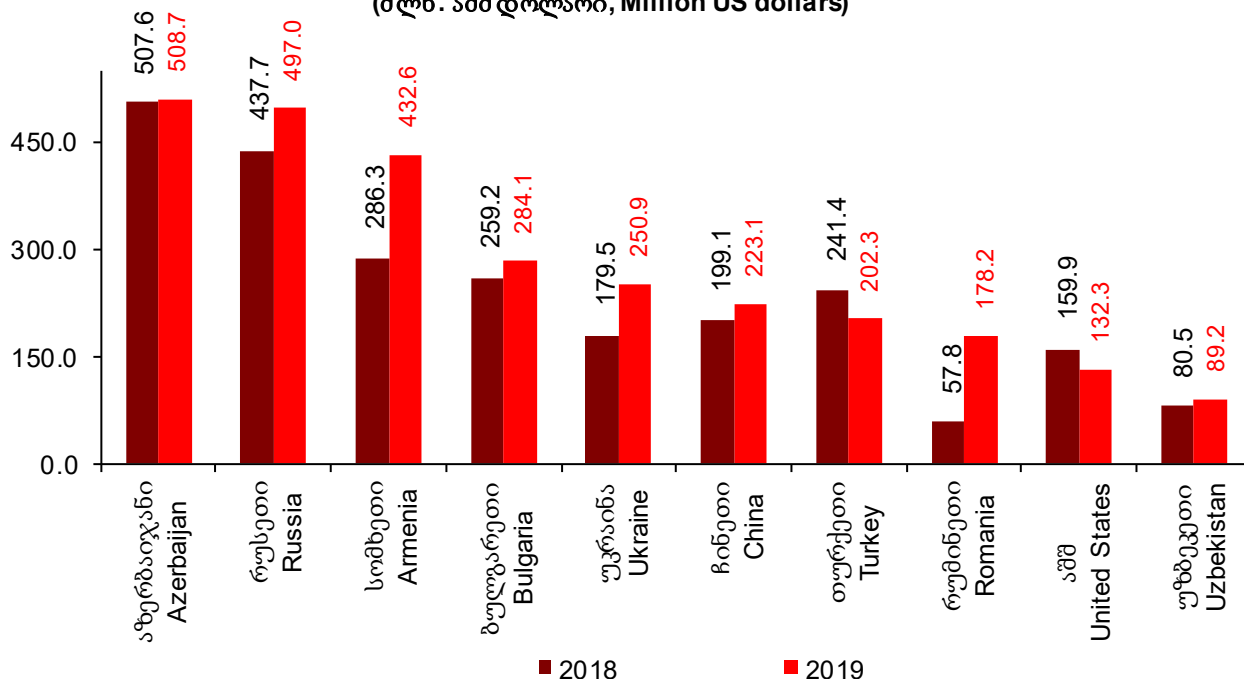
უმსხვილესი საექსპორტო ქვეყნები 2018-2019 წლებში
Top trading partners by exports in 2018-2019

ქვეყნები*	2018		2019		Countries *
	მლნ. აშშ დოლარი	წილი (%)	მლნ. აშშ დოლარი	წილი (%)	
	Mill. USD	Share (%)	Mill. USD	Share (%)	
ექსპორტი, სულ	3 379.7	100.0	3 798.4	100.0	Total Exports
მათ შორის:					Of which:
აზერბაიჯანი	507.6	15.0	508.7	13.4	Azerbaijan
რუსეთი	437.7	13.0	497.0	13.1	Russia
სომხეთი	286.3	8.5	432.6	11.4	Armenia
ბულგარეთი	259.2	7.7	284.1	7.5	Bulgaria
უკრაინა	179.5	5.3	250.9	6.6	Ukraine
ჩინეთი	199.1	5.9	223.1	5.9	China
თურქეთი	241.4	7.1	202.3	5.3	Turkey
რუმინეთი	57.8	1.7	178.2	4.7	Romania
აშშ	159.9	4.7	132.3	3.5	United States
უზბეკეთი	80.5	2.4	89.2	2.3	Uzbekistan
დანარჩენი ქვეყნები	970.6	28.7	1 000.1	26.3	Other countries

* ქვეყნები დალაგებულია 2019 წ. ექსპორტის მიხედვით.

* Countries are ranged by exports in 2019.

ათი უმსხვილესი საექსპორტო ქვეყანა 2018-2019 წლებში
Top trading partners by exports in 2018-2019
 (მლნ. აშშ დოლარი, Million US dollars)



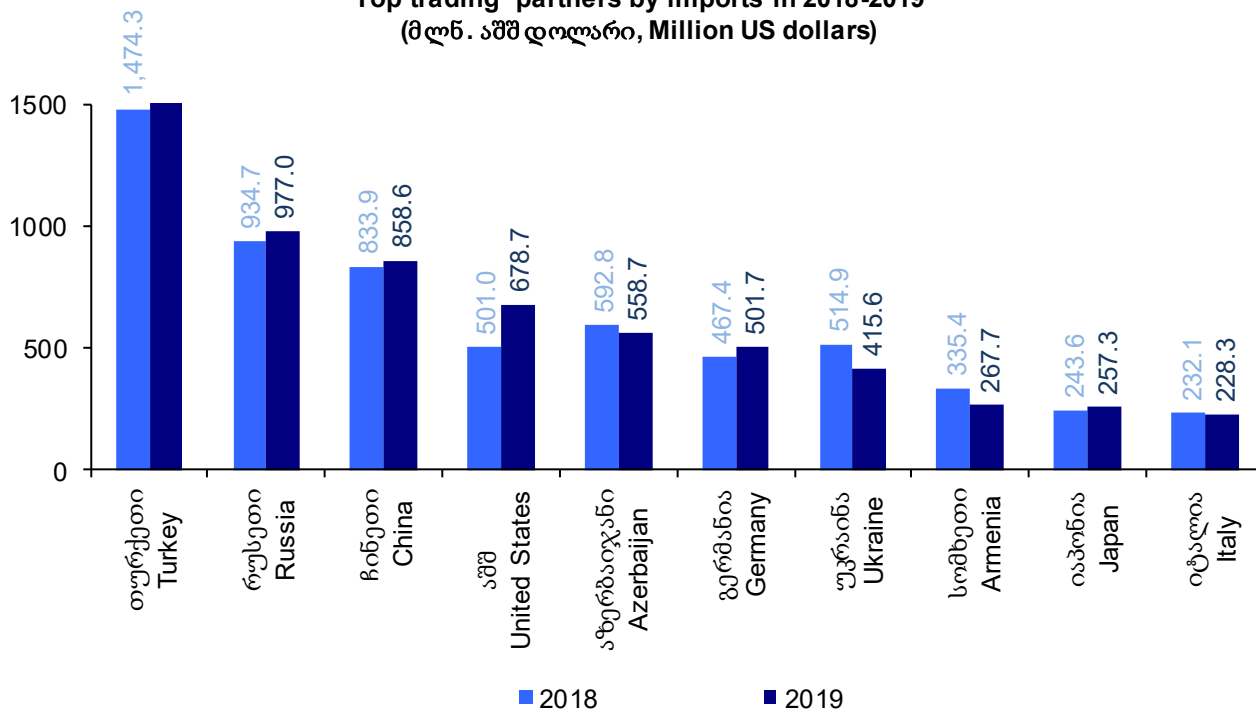
უმსხვილესი საიმპორტო ქვეყნები 2018-2019 წლებში
Top trading partners by imports in 2018-2019

ქვეყნები*	2018		2019		Countries *
	მლნ. აშშ დოლარი	წილი (%)	მლნ. აშშ დოლარი	წილი (%)	
	Mill. USD	Share (%)	Mill. USD	Share (%)	
იმპორტი, სულ	9 361.6	100.0	9 516.9	100.0	Total Imports
მათ შორის:					Of which:
თურქეთი	1 474.3	15.7	1 616.9	17.0	Turkey
რუსეთი	934.7	10.0	977.0	10.3	Russia
ჩინეთი	833.9	8.9	858.6	9.0	China
აშშ	501.0	5.4	678.7	7.1	United States
აზერბაიჯანი	592.8	6.3	558.7	5.9	Azerbaijan
გერმანია	467.4	5.0	501.7	5.3	Germany
უკრაინა	514.9	5.5	415.6	4.4	Ukraine
სომხეთი	335.4	3.6	267.7	2.8	Armenia
იაპონია	243.6	2.6	257.3	2.7	Japan
იტალია	232.1	2.5	228.3	2.4	Italy
დანარჩენი ქვეყნები	3 231.5	34.5	3 156.3	33.2	Other countries

* ქვეყნები დალაგებულია 2019 წ. იმპორტის მიხედვით.

* Countries are ranged by imports in 2019.

ათი უმსხვილესი საიმპორტო ქვეყანა 2018-2019 წლებში
Top trading partners by imports in 2018-2019
 (მლნ. აშშ დოლარი, Million US dollars)



უმსხვილესი სავაჭრო პარტნიორი ქვეყნები 2019 წლის ბრუნვის მიხედვით
Top trading partners by turnover in 2019

ქვეყნები	ექსპორტი		იმპორტი		ბრუნვა		Countries
	მლნ. აშშ დოლარი	წილი (%)	მლნ. აშშ დოლარი	წილი (%)	მლნ. აშშ დოლარი	წილი (%)	
	Mill. USD	Share (%)	Mill.USD	Share (%)	Mill. USD	Share (%)	
სულ	3 798.4	100.0	9 516.9	100.0	13 315.4	100.0	Total
მათ შორის:							Of which:
თურქეთი	202.3	5.3	1 616.9	17.0	1 819.3	13.7	Turkey
რუსეთი	497.0	13.1	977.0	10.3	1 474.0	11.1	Russia
ჩინეთი	223.1	5.9	858.6	9.0	1 081.7	8.1	China
აზერბაიჯანი	508.7	13.4	558.7	5.9	1 067.4	8.0	Azerbaijan
აშშ	132.3	3.5	678.7	7.1	811.0	6.1	United States
სომხეთი	432.6	11.4	267.7	2.8	700.3	5.3	Armenia
უკრაინა	250.9	6.6	415.6	4.4	666.5	5.0	Ukraine
გერმანია	54.3	1.4	501.7	5.3	556.0	4.2	Germany
ბულგარეთი	284.1	7.5	124.6	1.3	408.7	3.1	Bulgaria
რუმინეთი	178.2	4.7	212.2	2.2	390.5	2.9	Romania
დანარჩენი ქვეყნები	1 035.0	27.2	3 305.1	34.7	4 340.1	32.6	Other countries

უმსხვილესი სავაჭრო პარტნიორი ქვეყნები 2018 წლის ბრუნვის მიხედვით
Top trading partners by turnover in 2018

ქვეყნები	ექსპორტი		იმპორტი		ბრუნვა		Countries
	მლნ. აშშ დოლარი	წილი (%)	მლნ. აშშ დოლარი	წილი (%)	მლნ. აშშ დოლარი	წილი (%)	
	Mill. USD	Share (%)	Mill.USD	Share (%)	Mill. USD	Share (%)	
სულ	3 379.7	100.0	9 361.6	100.0	12 741.3	100.0	Total
მათ შორის:							Of which:
თურქეთი	241.4	7.1	1 474.3	15.7	1 715.7	13.5	Turkey
რუსეთი	437.7	13.0	934.7	10.0	1 372.5	10.8	Russia
აზერბაიჯანი	507.6	15.0	592.8	6.3	1 100.4	8.6	Azerbaijan
ჩინეთი	199.1	5.9	833.9	8.9	1 033.0	8.1	China
უკრაინა	179.5	5.3	514.9	5.5	694.4	5.5	Ukraine
აშშ	159.9	4.7	501.0	5.4	660.9	5.2	United States
სომხეთი	286.3	8.5	335.4	3.6	621.7	4.9	Armenia
გერმანია	51.4	1.5	467.4	5.0	518.8	4.1	Germany
ბულგარეთი	259.2	7.7	182.0	1.9	441.1	3.5	Bulgaria
საფრანგეთი	44.7	1.3	264.6	2.8	309.3	2.4	France
დანარჩენი ქვეყნები	1 012.8	30.0	3 260.7	34.8	4 273.5	33.5	Other countries

უმსხვილესი საექსპორტო სასაქონლო პოზიციები 2018-2019 წლებში

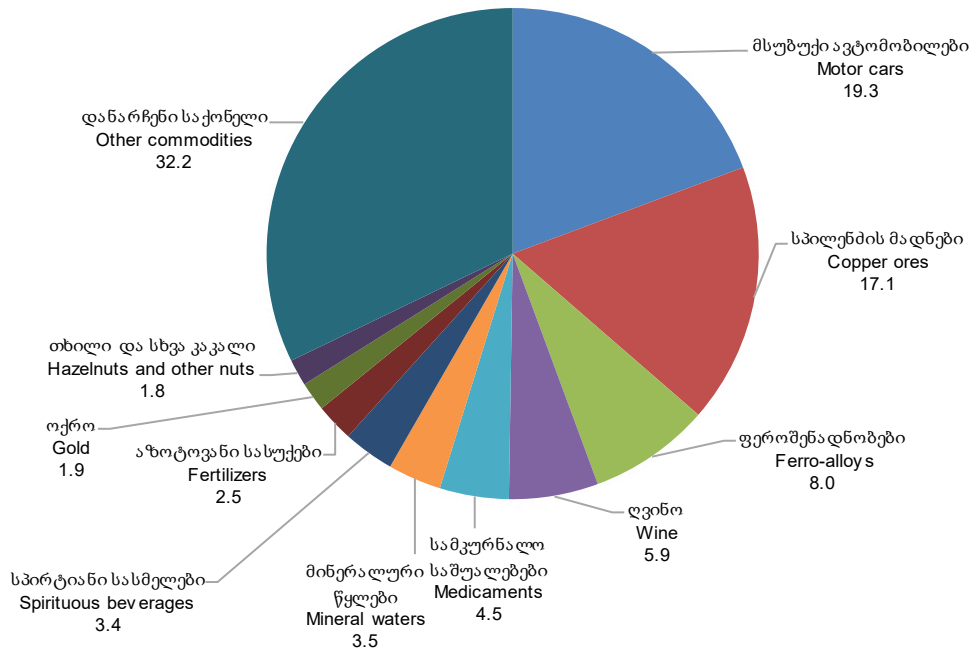
Major export commodity positions in 2018-2019

სასაქონლო პოზიციები*	2018		2019		Commodity positions*
	მლნ. აშშ დოლარი	ტონა	მლნ. აშშ დოლარი	ტონა	
	Mill. USD	Tons	Mill. USD	Tons	
ექსპორტი, სულ	3 379.7		3 798.4		Total Exports
მათ შორის:					Of which:
მსუბუქი ავტომობილები (ვალი)	428.6	54 493	732.8	107 268	Motor cars (unit)
სპილენძის მადნები და კონცენტრატები	504.4	341 561.7	649.4	373 692.0	Copper ores and concentrates
ფეროშენადნობები	352.9	298 391.7	303.4	274 848.3	Ferro-alloys
ყურძნის ნატურალური ღვინოები	196.9	62 680.6	222.8	70 086.0	Wine
სამკურნალო საშუალებები	147.0	3 557.4	172.5	2 612.2	Medicaments
მინერალური და მტკნარი წყლები	118.3	171 998.2	133.5	221 176.1	Waters, natural or artificial mineral and aerated waters
სპირტიანი სასმელები	128.7	34 700.0	127.4	32 067.3	Spirituous beverages
აზოტოვანი სასუქები	92.0	487 076.2	94.8	502 426.0	Fertilizers
ოქრო დაუმუშავებელი ან ნახევრადდამუშავებული, ან ფხვნილის სახით	69.8	2.9	72.8	2.6	Gold unwrought or in semi-manufactured forms, or in powder form.
თხილი და სხვა კაკალი	69.5	12 923.7	66.7	13 355.8	Hazelnuts and other nuts
დანარჩენი საქონელი	1 271.6		1 222.2		Other commodities

* საქონელი დალაგებულია 2019 წ. ექსპორტის მიხედვით.

* Commodities are ranked by exports in 2019.

უმსხვილესი საექსპორტო საქონლის ათეული 2019 წელს (%)
Share of major commodity positions by exports in 2019 (%)



უმსხვილესი საიმპორტო სასაქონლო პოზიციები 2018-2019 წლებში

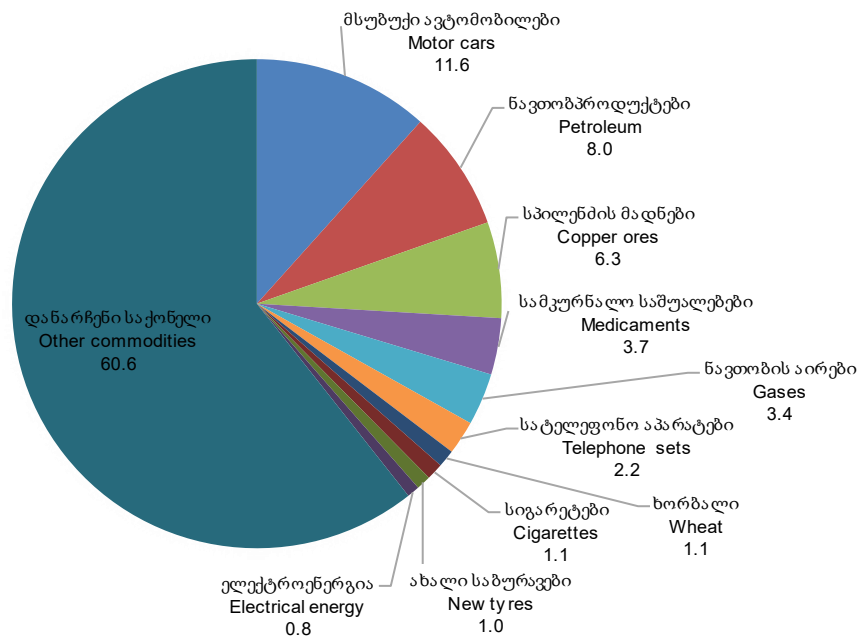
Major import commodity positions in 2018-2019

სასაქონლო პოზიციები*	2018		2019		Commodity positions*
	მლნ. აშშ დოლარი	ტონა	მლნ. აშშ დოლარი	ტონა	
	Mill. USD	Tons	Mill. USD	Tons	
იმპორტი, სულ	9 361.6		9 516.9		Total Imports
მათ შორის:					Of which:
მსუბუქი ავტომობილები (ვალი)	839.8	115 001	1 107.9	156 225	Motor cars (unit)
ნავთობი და ნავთობპროდუქტები	864.1	1 319 715.8	757.4	1 225 229.3	Petroleum and petroleum oils
სპილენძის მადნები და კონცენტრატები	396.7	280 676.8	603.7	369 297.8	Copper ores and concentrates
სამკურნალო საშუალებები	339.0	11 378.9	355.2	11 266.4	Medicaments
ნავთობის აირები და სხვა აირისებრი ნახშირწყალბადები	291.2	1 715 594.3	328.0	1 888 211.7	Petroleum gases and other gaseous hydrocarbons
სატელეფონო აპარატები	198.0	884.7	212.0	947.0	Telephone sets
ხორბალი	114.9	576 747.3	109.0	513 725.8	Wheat
სიგარები, სიგარილები და სიგარეტები	187.0	17 213.6	105.0	7 794.5	Cigars, cigarillos and cigarettes
რეზინის ახალი პნევმატური სალტეები და საბურავები	80.9	21 938.2	90.9	25 966.5	New pneumatic tyres, of rubber
ელექტროენერგია (ათასი კვტ.სთ)	75.8	1 508 821.0	78.3	1 622 309.5	Electrical energy (1000 kWh)
დანარჩენი საქონელი	5 974.1		5 769.6		Other commodities

* საქონელი დალაგებულია 2019 წ. იმპორტის მიხედვით.

* Commodities are ranged by imports in 2019.

უმსხვილესი საიმპორტო საქონლის ათეული 2019 წელს (%)
Share of major commodity positions by imports in 2019 (%)



საგარეო ვაჭრობა ფართო ეკონომიკური კატეგორიების მიხედვით

External trade by Broad Economic Categories (BEC Rev.4)

ექსპორტი

Export

მლნ. აშშ დოლარი					Mill. USD
კატეგორიის დასახელება	2016	2017	2018	2019	Categories
ექსპორტი - სულ	2 117.1	2 745.7	3 379.7	3 798.4	Total Exports
მათ შორის:					Of which:
საკვები პროდუქტები და სასმელები	643.5	698.1	767.4	790.7	Food and beverages
სამრეწველო მარაგები სხვა ადგილას დაუსახელებელი	884.7	1 199.3	1 424.3	1 544.0	Industrial supplies not elsewhere specified
საწვავი და საცხები მასალები	62.9	109.5	68.6	25.2	Fuels and lubricants
კაპიტალური საქონელი (გარდა სატრანსპორტო მოწყობილობებისა), მათი ნაწილები და საკუთნოები	52.9	95.7	121.9	126.5	Capital goods (except transport equipment), and parts and accessories thereof
სატრანსპორტო მოწყობილობები, მათი ნაწილები და საკუთნოები	211.6	307.8	524.5	864.5	Transport equipment and parts and accessories thereof
სამომხმარებლო საქონელი სხვა ადგილას დაუსახელებელი	239.4	328.4	462.3	439.3	Consumer goods not elsewhere specified
დანარჩენი საქონელი სხვა ადგილას დაუსახელებელი	22.2	6.9	10.7	8.3	Goods not elsewhere specified

იმპორტი

Import

მლნ. აშშ დოლარი					Mill. USD
კატეგორიის დასახელება	2016	2017	2018	2019	Categories
იმპორტი - სულ	7 341.9	8 056.6	9 361.6	9 516.9	Total Imports
მათ შორის:					Of which:
საკვები პროდუქტები და სასმელები	866.0	963.9	1 020.1	1 019.7	Food and beverages
სამრეწველო მარაგები სხვა ადგილას დაუსახელებელი	1 883.7	2 130.4	2 449.7	2 658.8	Industrial supplies not elsewhere specified
საწვავი და საცხები მასალები	1 005.7	1 148.1	1 307.6	1 239.8	Fuels and lubricants
კაპიტალური საქონელი (გარდა სატრანსპორტო მოწყობილობებისა), მათი ნაწილები და საკუთნოები	1 312.5	1 231.8	1 491.4	1 391.0	Capital goods (except transport equipment), and parts and accessories thereof
სატრანსპორტო მოწყობილობები, მათი ნაწილები და საკუთნოები	867.1	1 030.7	1 320.6	1 555.5	Transport equipment and parts and accessories thereof
სამომხმარებლო საქონელი სხვა ადგილას დაუსახელებელი	1 395.8	1 534.9	1 663.3	1 642.3	Consumer goods not elsewhere specified
დანარჩენი საქონელი სხვა ადგილას დაუსახელებელი	11.1	16.8	108.9	9.8	Goods not elsewhere specified

ექსპორტი საერთაშორისო ვაჭრობის სტანდარტული კლასიფიკაციის მიხედვით
Export by Standard International Trade Classification (SITC Rev.4)

მლნ. აშშ დოლარი					Mill. USD
სექციის დასახელება	2016	2017	2018	2019	Name of section
ექსპორტი - სულ	2 117.1	2 745.7	3 379.7	3 798.4	Total Exports
მათ შორის:					Of which:
საკვები პროდუქტები და ცოცხალი ცხოველები	364.0	296.1	302.2	284.4	Food and live animals
სასმელები და თამბაქო	312.5	463.9	638.0	586.6	Beverages and tobacco
არასაკვები ნედლი მასალები, საწვავის გარდა	386.0	494.4	595.5	747.4	Crude materials, inedible, except fuels
მინერალური საწვავი, საცხები და მათთან დაკავშირებული მასალები	62.3	108.9	68.0	25.0	Mineral fuels, lubricants and related materials
ცხოველური და მცენარეული ზეთები, ცხიმები და ცვილები	9.7	12.8	15.6	10.5	Animal and vegetable oils, fats and waxes
ქიმიკატები და მასთან დაკავშირებული პროდუქტები, სხვაგან დაუსახელებელი	230.6	292.9	332.6	371.8	Chemicals and related products, n.e.s.
სამრეწველო საქონელი (ნაწარმი) ძირითადად კლასიფიცირებული შემადგენელი ნედლეულის მიხედვით	292.1	490.4	573.9	526.9	Manufactured goods classified chiefly by material
მანქანები და სატრანსპორტო მოწყობილობები	242.5	374.9	609.7	955.7	Machinery and transport equipment
შერეული სამრეწველო საგნები (ნივთები)	114.2	133.7	163.4	208.4	Miscellaneous manufactured articles
საქონელი, რომელიც სხვაგან არაა კლასიფიცირებული სვსკ-ში	103.3	77.8	80.9	81.7	Commodities not classified elsewhere in the SITC

იმპორტი საერთაშორისო ვაჭრობის სტანდარტული კლასიფიკაციის მიხედვით
Import by Standard International Trade Classification (SITC Rev.4)

მლნ. აშშ დოლარი					Mill. USD
სექციის დასახელება	2016	2017	2018	2019	Name of section
იმპორტი - სულ	7 341.9	8 056.6	9 361.6	9 516.9	Total Imports
მათ შორის:					Of which:
საკვები პროდუქტები და ცოცხალი ცხოველები	810.3	894.8	957.3	953.1	Food and live animals
სასმელები და თამბაქო	159.4	179.4	271.5	197.4	Beverages and tobacco
არასაკვები ნედლი მასალები, საწვავის გარდა	360.9	469.7	555.2	737.6	Crude materials, inedible, except fuels
მინერალური საწვავი, საცხები და მათთან დაკავშირებული მასალები	1 034.6	1 179.4	1 341.1	1 293.1	Mineral fuels, lubricants and related materials
ცხოველური და მცენარეული ზეთები, ცხიმები და ცვილები	49.2	47.6	54.0	52.5	Animal and vegetable oils, fats and waxes
ქიმიკატები და მასთან დაკავშირებული პროდუქტები, სხვაგან დაუსახელებელი	863.0	951.1	1 014.2	1 069.7	Chemicals and related products, n.e.s.
სამრეწველო საქონელი (ნაწარმი) ძირითადად კლასიფიცირებული შემადგენელი ნედლეულის მიხედვით	1 145.8	1 265.9	1 435.1	1 448.6	Manufactured goods classified chiefly by material
მანქანები და სატრანსპორტო მოწყობილობები	2 149.5	2 229.1	2 741.9	2 887.1	Machinery and transport equipment
შერეული სამრეწველო საგნები (ნივთები)	758.1	822.5	888.0	867.6	Miscellaneous manufactured articles
საქონელი, რომელიც სხვაგან არაა კლასიფიცირებული სვსკ-ში	11.1	17.0	103.3	10.3	Commodities not classified elsewhere in the SITC

ექსპორტი ეკონომიკური საქმიანობის სახეების მიხედვით
Export by kind of economic activities (NACE Rev.2)

მლნ. აშშ დოლარი					Mill. USD
სექციის დასახელება	2016	2017	2018	2019	Name of section
ექსპორტი - სულ	2 117.1	2 745.7	3 379.7	3 798.4	Total Exports
მათ შორის:					Of which:
სოფლის, სატყეო და თევზის მეურნეობა	17.9	26.0	31.3	32.7	Agriculture, forestry and fishing
სამთომოპოვებითი მრეწველობა	150.5	161.9	184.3	185.8	Mining and quarrying
დამამუშავებელი მრეწველობა	1 001.3	1 215.5	1 291.1	1 299.6	Manufacturing
ელექტროენერჯის, აირის, ორთქლის და კონდიციონირებული ჰაერის მიწოდება	22.6	22.4	20.1	8.3	Electricity, gas, steam and air conditioning supply
წყალმომარაგება; კანალიზაცია, ნარჩენების მართვა და დაბინძურებისაგან გასუფთავების საქმიანობები	0.2	0.1	1.4	0.5	Water supply; sewerage, waste management and remediation activities
მშენებლობა	11.2	30.9	33.9	12.7	Construction
საბითუმო და საცალო ვაჭრობა; ავტომობილების და მოტოციკლების რემონტი	563.5	792.7	1 068.9	1 111.5	Wholesale and retail trade; repair of motor vehicles and motorcycles
ტრანსპორტი და დასაწყობება	263.0	364.6	444.3	588.1	Transportation and storage
განთავსების საშუალებებით უზრუნველყოფის და საკვების მიწოდების საქმიანობები	0.6	0.6	0.9	1.8	Accommodation and food service activities
ინფორმაცია და კომუნიკაცია	1.2	3.7	2.4	0.7	Information and communication
საფინანსო და სადაზღვევო საქმიანობები	4.5	5.5	4.4	7.5	Financial and insurance activities
უძრავ ქონებასთან დაკავშირებული საქმიანობები	1.3	1.7	1.3	1.6	Real estate activities
პროფესიული, სამეცნიერო და ტექნიკური საქმიანობები	32.7	4.6	70.2	64.8	Professional, scientific and technical activities
ადმინისტრაციული და დამხმარე მომსახურების საქმიანობები	1.3	1.5	2.2	3.4	Administrative and support service activities
სახელმწიფო მმართველობა და თავდაცვა; სავალდებულო სოციალური უსაფრთხოება	0.2	2.6	0.7	0.7	Public administration and defence; compulsory social security
განათლება	0.1	0.1	0.5	0.5	Education
ჯანდაცვა და სოციალური მომსახურების საქმიანობები	0.3	1.0	0.4	0.9	Human health and social work activities
ხელოვნება, გართობა და დასვენება	0.5	0.3	1.1	0.4	Arts, entertainment and recreation
დანარჩენი სექციები	44.2	110.1	220.3	476.9	Other Sections

იმპორტი ეკონომიკური საქმიანობის სახეების მიხედვით
Import by kind of economic activities (NACE Rev.2)

მლნ. აშშ დოლარი					Mill. USD
სექციის დასახელება	2016	2017	2018	2019	Name of section
იმპორტი - სულ	7 341.9	8 056.6	9 361.6	9 516.9	Total Imports
მათ შორის:					Of which:
სოფლის, სატყეო და თევზის მეურნეობა	39.3	48.6	46.9	49.8	Agriculture, forestry and fishing
სამთომოპოვებითი მრეწველობა	25.8	31.7	57.8	27.9	Mining and quarrying
დამამუშავებელი მრეწველობა	822.2	979.1	1 110.7	993.1	Manufacturing
ელექტროენერჯის, აირის, ორთქლის და კონდიციონერული ჰაერის მიწოდება	122.1	133.2	215.0	214.2	Electricity, gas, steam and air conditioning supply
წყალმომარაგება; კანალიზაცია, ნარჩენების მართვა და დაბინძურებისაგან გასუფთავების საქმიანობები	6.0	11.7	12.9	7.2	Water supply; sewerage, waste management and remediation activities
მშენებლობა	376.1	338.3	349.1	353.1	Construction
საბითუმო და საცალო ვაჭრობა; ავტომობილების და მოტოციკლების რემონტი	4 309.4	4 844.7	5 539.2	5 573.0	Wholesale and retail trade; repair of motor vehicles and motorcycles
ტრანსპორტი და დასაწყობება	972.4	917.2	888.6	1 126.5	Transportation and storage
განთავსების საშუალებებით უზრუნველყოფის და საკვების მიწოდების საქმიანობები	41.1	38.6	44.6	48.9	Accommodation and food service activities
ინფორმაცია და კომუნიკაცია	75.4	109.4	85.8	63.7	Information and communication
საფინანსო და სადაზღვევო საქმიანობები	33.7	56.5	86.8	57.9	Financial and insurance activities
უძრავ ქონებასთან დაკავშირებული საქმიანობები	58.8	39.1	27.1	25.0	Real estate activities
პროფესიული, სამეცნიერო და ტექნიკური საქმიანობები	28.6	14.9	61.1	66.4	Professional, scientific and technical activities
ადმინისტრაციული და დამხმარე მომსახურების საქმიანობები	32.9	27.5	41.6	35.2	Administrative and support service activities
სახელმწიფო მმართველობა და თავდაცვა; სავალდებულო სოციალური უსაფრთხოება	27.9	34.8	113.5	21.0	Public administration and defence; compulsory social security
განათლება	2.4	3.5	12.1	6.3	Education
ჯანდაცვა და სოციალური მომსახურების საქმიანობები	34.7	33.0	53.9	40.4	Human health and social work activities
ხელოვნება, გართობა და დასვენება	12.4	14.1	25.2	10.1	Arts, entertainment and recreation
დანარჩენი სექციები	320.7	380.8	589.8	797.2	Other Sections

საგარეო ვაჭრობა მოვაჭრე სუბიექტების ზომის მიხედვით
External trade by size classes of traders

ექსპორტი					Export
მლნ. აშშ დოლარი					Mill. USD
კატეგორიის დასახელება	2016	2017	2018	2019	Categories
ექსპორტი - სულ	2 117.1	2 745.7	3 379.7	3 798.4	Total Exports
მათ შორის:					Of which:
მსხვილი	740.9	1 078.6	1 464.0	1 490.6	Large
საშუალო	661.7	807.3	905.2	1 136.9	Medium
მცირე	649.6	730.9	766.0	723.0	Small
ზომა უცნობია*	64.9	129.0	244.5	448.0	Unknown*

* მოცემულ ეტაპზე სუბიექტის ზომა განსაზღვრული არ არის.

* The size of traders in not defined at this time.

იმპორტი					Import
მლნ. აშშ დოლარი					Mill. USD
კატეგორიის დასახელება	2016	2017	2018	2019	Categories
იმპორტი - სულ	7 341.9	8 056.6	9 361.6	9 516.9	Total Imports
მათ შორის:					Of which:
მსხვილი	2 889.4	3 054.8	3 609.8	3 589.3	Large
საშუალო	1 851.6	2 181.5	2 420.3	2 594.7	Medium
მცირე	2 239.4	2 470.0	2 831.0	2 703.0	Small
ზომა უცნობია*	361.6	350.3	500.5	630.0	Unknown*

* მოცემულ ეტაპზე სუბიექტის ზომა განსაზღვრული არ არის.

* The size of traders in not defined at this time.

საგარეო ვაჭრობა ტრანსპორტირების სახეების მიხედვით

External trade by mode of Transport

ექსპორტი

Export

მლნ. აშშ დოლარი					Mill. USD
კატეგორიის დასახელება	2016	2017	2018	2019	Categories
ექსპორტი - სულ	2 117.1	2 745.7	3 379.7	3 798.4	Total Exports
მათ შორის:					of which:
საავტომობილო	930.1	1 258.7	1 662.5	1 890.2	Motor transport
სარკინიგზო	102.3	102.7	120.2	150.0	Rail transport
საჰაერო	200.9	203.7	217.4	262.0	Air transport
საზღვაო	859.7	1 158.5	1 359.7	1 488.4	Sea transport
დანარჩენი*	24.2	22.2	19.9	7.9	Other transports*

* მაგისტრალური მილსადენი, ელექტროგადამცემი ხაზები და სხვა დანარჩენი ტრანსპორტის სახეობა.

* Pipelines, cables and other mode of transports.

იმპორტი

Import

მლნ. აშშ დოლარი					Mill. USD
კატეგორიის დასახელება	2016	2017	2018	2019	Categories
იმპორტი - სულ	7 341.9	8 056.6	9 361.6	9 516.9	Total Imports
მათ შორის:					of which:
საავტომობილო	3 181.4	3 343.2	3 889.2	4 025.2	Motor transport
სარკინიგზო	510.5	701.7	861.8	661.4	Rail transport
საჰაერო	617.2	782.5	885.0	741.3	Air transport
საზღვაო	2 697.1	2 861.2	3 366.1	3 687.9	Sea transport
დანარჩენი*	335.7	368.1	359.5	401.2	Other transports*

* მაგისტრალური მილსადენი, ელექტროგადამცემი ხაზები და სხვა დანარჩენი ტრანსპორტის სახეობა.

* Pipelines, cables and other mode of transports.

სასაქონლო პოზიციები

Commodity positions



ექსპორტი

Export

ათასი აშშ დოლარი					Thsd. USD
დასახელება	2016	2017	2018	2019	Name
შავი ჩაი	692.5	1 064.1	2 557.7	3 374.9	Black Tea
ხსნადი ყავა	28.7	315.4	250.1	1 501.5	Instant Coffee
მწვანე ჩაი	880.4	1 351.0	1 025.4	1 027.9	Green Tea
ყავა (მარცვლები, დაფქვილი)	111.8	53.6	130.0	117.7	Ground Coffee

ტონა					Tons
დასახელება	2016	2017	2018	2019	Name
შავი ჩაი	334.8	449.5	651.0	854.6	Black Tea
ხსნადი ყავა	2.0	50.4	69.4	242.4	Instant Coffee
მწვანე ჩაი	1 232.4	1 821.0	1 407.1	1 244.6	Green Tea
ყავა (მარცვლები, დაფქვილი)	45.2	8.5	13.3	13.3	Ground Coffee

იმპორტი

Import

ათასი აშშ დოლარი					Thsd. USD
დასახელება	2016	2017	2018	2019	Name
ყავა (მარცვლები, დაფქვილი)	14 438.6	17 104.6	16 737.7	17 304.7	Ground Coffee
ხსნადი ყავა	15 883.3	17 203.1	15 107.1	15 202.9	Instant Coffee
შავი ჩაი	6 163.1	6 639.3	8 259.0	9 052.6	Black Tea
მწვანე ჩაი	608.4	900.5	614.5	640.5	Green Tea

ტონა					Tons
დასახელება	2016	2017	2018	2019	Name
ყავა (მარცვლები, დაფქვილი)	5 419.8	5 857.7	5 952.3	6 523.6	Ground Coffee
ხსნადი ყავა	3 451.8	3 675.4	3 222.8	3 797.2	Instant Coffee
შავი ჩაი	1 968.5	2 101.1	2 632.2	2 435.2	Black Tea
მწვანე ჩაი	55.5	521.5	61.2	60.4	Green Tea



ექსპორტი

Export

ათასი აშშ დოლარი					Thsd. USD
დასახელება	2016	2017	2018	2019	Name
თხილი	179 378.3	82 344.7	57 124.2	63 342.6	Hazelnuts
წაბლი და ფისტა	152.0	609.1	11 763.1	1 727.8	Chestnuts and pistachios
კაკალი	2.0	224.4	361.6	1 361.9	Walnuts
ნუში	159.3	-	286.5	264.4	Almonds

ტონა					Tons
დასახელება	2016	2017	2018	2019	Name
თხილი	27 108.4	15 136.9	11 283.4	12 361.0	Hazelnuts
წაბლი და ფისტა	42.5	104.3	1 493.6	508.8	Chestnuts and pistachios
კაკალი	0.4	31.2	124.3	361.3	Walnuts
ნუში	24.0	-	22.5	124.7	Almonds

იმპორტი

Import

ათასი აშშ დოლარი					Thsd. USD
დასახელება	2016	2017	2018	2019	Name
კაკალი	1 831.0	4 289.7	5 525.2	5 424.9	Walnuts
თხილი	3 297.9	7 447.3	8 815.3	3 725.8	Hazelnuts
წაბლი და ფისტა	131.4	438.6	12 540.1	2 817.2	Chestnuts and pistachios
ნუში	310.7	105.1	2 192.8	2 558.6	Almonds
დანარჩენი კაკალი	7.5	7.7	32.5	36.1	Other nuts

ტონა					Tons
დასახელება	2016	2017	2018	2019	Name
წაბლი და ფისტა	846.1	1 115.1	1 514.1	1 912.8	Chestnuts and pistachios
თხილი	548.9	1 391.1	1 870.8	677.5	Hazelnuts
კაკალი	20.5	77.2	1 898.5	1 176.0	Walnuts
ნუში	95.6	30.9	344.2	563.4	Almonds
დანარჩენი კაკალი	0.4	2.5	1.0	1.2	Other nuts



იმპორტი

Import

ათასი აშშ დოლარი

Thsd. USD

დასახელება	2016	2017	2018	2019	Name
ხორბალი	86 061.5	98 175.0	114 931.1	108 974.4	Wheat
სიმინდი	13 869.5	15 980.9	17 726.3	18 449.8	Maize
ბრინჯი	4 978.5	5 792.2	7 162.4	6 741.1	Rice
წიწიბურა	5 007.0	4 259.3	2 142.3	3 228.7	Buckwheat
ქერი	123.1	268.1	59.3	266.0	Barley
ფეტვი	56.5	47.5	53.4	117.8	Cereals
შვრია	8.0	77.7	105.9	73.4	Oats

ტონა

Tons

დასახელება	2016	2017	2018	2019	Name
ხორბალი	456 269.3	514 874.2	576 747.3	513 725.8	Wheat
სიმინდი	69 908.0	80 244.8	78 306.2	88 193.2	Maize
ბრინჯი	10 625.9	10 842.4	11 962.0	12 221.4	Rice
წიწიბურა	6 903.2	7 474.8	6 055.4	6 995.4	Buckwheat
ქერი	587.1	1 637.5	274.4	1 461.0	Barley
ფეტვი	225.5	191.8	139.5	258.5	Cereals
შვრია	50.5	510.6	761.5	537.7	Oats

ტროპიკული ხილი Tropical fruits



იმპორტი

Import

ათასი აშშ დოლარი					Thsd. USD
დასახელება	2016	2017	2018	2019	Name
ბანანები	14 424.4	18 582.8	20 335.7	21 367.7	Bananas
ანანასი	1 451.6	1 475.2	1 424.7	1 953.3	Pineapples
ავოკადო	253.7	328.2	422.4	933.5	Avocados
ფინიკი	455.9	517.8	400.7	546.6	Dates
პაპაია	1.9	2.7	2.1	6.4	Papaws (papayas)

ტონა					Tons
დასახელება	2016	2017	2018	2019	Name
ბანანები	17 312.3	23 398.7	25 940.0	29 473.8	Bananas
ანანასი	1 325.4	1 482.7	1 475.1	1 857.4	Pineapples
ავოკადო	83.9	103.7	173.6	295.9	Avocados
ფინიკი	335.3	470.5	438.5	448.8	Dates
პაპაია	0.3	0.7	0.5	1.0	Papaws (papayas)



იმპორტი

Import

ათასი აშშ დოლარი

Thsd. USD

დასახელება	2016	2017	2018	2019	Name
შოკოლადი და კაკაოს შემცველი კვების სხვა მზა პროდუქტები	50 605.3	53 332.0	53 352.0	54 473.7	Chocolate and other food preparations containing cocoa
ფქვილოვანი საკონდიტრო ნაწარმი	30 501.5	34 570.1	39 224.6	40 729.2	Cakes and the like
კარამელი და ანალოგიური ტკბილეული	17 726.2	17 333.5	16 443.2	15 795.6	Sugar confectionery
საღეჭი რეზინი	2 028.7	1 970.3	1 898.1	1 850.4	Chewing gum

ტონა

Tons

დასახელება	2016	2017	2018	2019	Name
შოკოლადი და კაკაოს შემცველი კვების სხვა მზა პროდუქტები	15 685.6	16 611.5	17 477.8	18 536.1	Chocolate and other food preparations containing cocoa
ფქვილოვანი საკონდიტრო ნაწარმი	17 402.8	18 942.6	21 435.4	22 126.2	Cakes and the like
კარამელი და ანალოგიური ტკბილეული	9 026.7	8 596.4	8 199.7	8 110.9	Sugar confectionery
საღეჭი რეზინი	602.8	584.2	587.1	488.4	Chewing gum



ექსპორტი

Export

ათასი აშშ დოლარი					Thsd. USD
დასახელება	2016	2017	2018	2019	Name
მინერალური წყლები	79 442.9	95 286.8	117 834.4	132 571.0	Mineral waters
მტკნარი წყლები	382.4	489.2	474.6	935.4	Fresh/spring water
გაზირებული უალკოჰოლო სასმელები	11 755.9	17 897.7	27 496.6	27 484.0	Aerated waters containing sugar

ათასი ლიტრი					Thsd. Litres
დასახელება	2016	2017	2018	2019	Name
მინერალური წყლები	116 485.7	146 175.4	170 677.3	219 006.6	Mineral waters
მტკნარი წყლები	689.1	1 047.7	1 320.9	2 169.5	Fresh/spring water
გაზირებული უალკოჰოლო სასმელები	20 046.8	28 457.5	43 091.5	46 015.9	Aerated waters containing sugar

იმპორტი

Import

ათასი აშშ დოლარი					Thsd. USD
დასახელება	2016	2017	2018	2019	Name
მინერალური წყლები	78.1	59.5	126.8	54.1	Mineral waters
მტკნარი წყლები	57.7	55.0	47.4	18.0	Fresh/spring water
გაზირებული უალკოჰოლო სასმელები	18 700.7	18 859.5	18 288.6	19 212.0	Aerated waters containing sugar

ათასი ლიტრი					Thsd. Litres
დასახელება	2016	2017	2018	2019	Name
მინერალური წყლები	104.6	86.8	186.4	62.5	Mineral waters
მტკნარი წყლები	356.0	361.7	233.2	81.7	Fresh/spring water
გაზირებული უალკოჰოლო სასმელები	21 404.2	22 573.5	20 854.1	22 624.9	Aerated waters containing sugar




ექსპორტი

Export

ათასი აშშ დოლარი დასახელება	2016	2017	2018	2019	Thsd. USD Name
სულ	5 565.9	9 211.6	8 628.6	7 239.3	Total
მათ შორის:					Of which:
ფორთოხლის წვენი	32.4	57.1	53.4	22.7	Orange juice
გრეიპფრუტის წვენი	0.3	2.8	4.8	-	Grapefruit juice
დანარჩენი ერთი სახეობის ციტრუსების წვენები	746.1	1 453.5	1 082.7	560.2	Others juice of single citrus fruit
ვაშლის წვენი	658.6	3 329.0	3 327.8	2 327.7	Apple juice
პომიდორის წვენი	10.4	31.1	22.3	4.9	Tomato juice
ყურძნის წვენი	1.1	28.2	20.1	40.8	Grapes juice
ანანასის წვენი	-	3.0	11.0	8.9	Pineapple juice
დანარჩენი ერთი სახეობის ბოსტნეულისა ან ხილის წვენები	3 563.7	3 647.8	3 324.6	3 699.4	Others juice of any single fruit or vegetable
წვენების ნარევი	553.3	659.0	781.9	574.8	Mixtures of juices

ათასი აშშ დოლარი დასახელება	2016	2017	2018	2019	Tons Name
სულ	4 836.6	8 049.4	8 259.6	6 482.3	Total
მათ შორის:					Of which:
ფორთოხლის წვენი	26.6	59.9	57.9	27.3	Orange juice
გრეიპფრუტის წვენი	0.3	3.2	4.3	-	Grapefruit juice
დანარჩენი ერთი სახეობის ციტრუსების წვენები	596.0	1 061.2	709.2	402.5	Others juice of single citrus fruit
ვაშლის წვენი	713.5	3 209.8	4 003.1	2 634.7	Apple juice
პომიდორის წვენი	10.6	34.2	26.8	5.7	Tomato juice
ყურძნის წვენი	1.2	57.1	28.2	53.5	Grapes juice
ანანასის წვენი	-	3.7	14.2	10.9	Pineapple juice
დანარჩენი ერთი სახეობის ბოსტნეულისა ან ხილის წვენები	2 947.3	2 936.8	2 668.6	2 847.2	Others juice of any single fruit or vegetable
წვენების ნარევი	541.0	683.5	747.2	500.5	Mixtures of juices




იმპორტი

Import

ათასი აშშ დოლარი					Thsd. USD
დასახელება	2016	2017	2018	2019	Name
სულ	3 941.0	5 955.7	6 583.3	6 680.0	Total
მათ შორის:					Of which:
ფორთოხლის წვენი	1 128.5	1 359.5	996.2	1 258.7	Orange juice
გრეიპფრუტის წვენი	65.0	69.4	9.8	17.4	Grapefruit juice
დანარჩენი ერთი სახეობის ციტრუსების წვენები	19.1	6.8	63.9	25.2	Others juice of single citrus fruit
ანანასის წვენი	125.3	200.0	104.5	156.7	Pineapple juice
პომიდორის წვენი	69.7	75.6	169.7	63.0	Tomato juice
ყურძნის წვენი	819.9	1 526.5	2 494.3	2 720.9	Grapes juice
ვაშლის წვენი	637.0	1 083.5	936.8	937.8	Apple juice
დანარჩენი ერთი სახეობის ბოსტნეულისა ან ხილის წვენები	902.9	1 359.7	1 459.6	1 231.0	Others juice of any single fruit or vegetable
წვენების ნარევი	173.6	274.7	348.7	269.3	Mixtures of juices

ტონა					Tons
დასახელება	2016	2017	2018	2019	Name
სულ	3 502.2	4 823.3	5 014.0	5 513.1	Total
მათ შორის:					Of which:
ფორთოხლის წვენი	1 121.0	1 229.0	1 011.5	1 171.1	Orange juice
გრეიპფრუტის წვენი	85.0	98.8	9.3	10.6	Grapefruit juice
დანარჩენი ერთი სახეობის ციტრუსების წვენები	10.3	6.1	34.5	36.9	Others juice of single citrus fruit
ანანასის წვენი	118.4	145.7	102.8	149.1	Pineapple juice
პომიდორის წვენი	117.0	134.0	138.4	121.6	Tomato juice
ყურძნის წვენი	520.8	950.2	1 611.5	2 012.3	Grapes juice
ვაშლის წვენი	806.5	1 236.3	1 065.4	1 073.8	Apple juice
დანარჩენი ერთი სახეობის ბოსტნეულისა ან ხილის წვენები	563.8	797.8	775.5	695.3	Others juice of any single fruit or vegetable
წვენების ნარევი	159.4	225.5	265.1	242.4	Mixtures of juices

ალკოჰოლიანი სასმელები Alcoholic beverages



ექსპორტი

ათასი აშშ დოლარი

Export

Thsd. USD

დასახელება	2016	2017	2018	2019	Name
ყურძნის ნატურალური ღვინო	113 533.7	171 357.3	196 851.0	222 849.4	Wine of fresh grapes
ლუდი	1 133.2	3 898.5	4 365.5	3 480.2	Beer
ვერმუტები და ყურძნის სხვა ნატურალური ღვინოები	1 686.7	1 251.2	1 815.8	1 853.2	Vermouth and other wine of fresh grapes

ათასი ლიტრი

Thsd. Litres

დასახელება	2016	2017	2018	2019	Name
ყურძნის ნატურალური ღვინო	37 613.3	58 057.4	62 680.6	70 086.0	Wine of fresh grapes
ლუდი	1 143.2	4 636.5	4 351.9	4 203.3	Beer
ვერმუტები და ყურძნის სხვა ნატურალური ღვინოები	348.1	242.4	349.9	371.3	Vermouth and other wine of fresh grapes

იმპორტი

ათასი აშშ დოლარი

Import

Thsd. USD

დასახელება	2016	2017	2018	2019	Name
ლუდი	7 013.3	10 176.2	11 150.8	9 038.8	Beer
ყურძნის ნატურალური ღვინო	1 220.8	1 807.4	3 403.5	3 458.0	Wine of fresh grapes
ვერმუტები და ყურძნის სხვა ნატურალური ღვინოები	887.2	1 084.6	1 198.6	1 445.9	Vermouth and other wine of fresh grapes

ათასი ლიტრი

Thsd. Litres

დასახელება	2016	2017	2018	2019	Name
ლუდი	8 208.7	11 353.0	11 674.1	10 298.0	Beer
ყურძნის ნატურალური ღვინო	164.9	234.8	511.2	512.5	Wine of fresh grapes
ვერმუტები და ყურძნის სხვა ნატურალური ღვინოები	203.1	251.6	263.8	316.9	Vermouth and other wine of fresh grapes

ალკოჰოლიანი სასმელები



Alcoholic beverages

ექსპორტი

Export

ათასი აშშ დოლარი					Thsd. USD
დასახელება	2016	2017	2018	2019	Name
სპირტიანი სასმელები, სულ	91 911.4	126 662.0	128 651.4	127 404.4	Spiritous beverages, Total
მათ შორის:					Of which:
ვისკი	10 938.5	14 697.9	10 984.4	9 156.5	Whiskey
ლიქიორები	1 997.5	2 460.1	3 256.7	5 162.0	Liqueur
არაყი	4 099.5	5 238.7	5 149.8	3 697.4	Vodka
ჯინი და ღვის ნაყენი	488.9	538.1	456.9	640.5	Gin and geneva
რომი და ტაფია	148.4	259.5	338.6	309.3	Rum and Tafia
დანარჩენი სპირტიანი სასმელები	74 238.5	103 467.8	108 465.0	108 438.7	Other Spiritous beverages

ათასი ლიტრი 100% სპირტი					Thsd. L 100% spirit
დასახელება	2016	2017	2018	2019	Name
სპირტიანი სასმელები, სულ	18 927.9	25 571.1	23 404.5	18 987.1	Spiritous beverages, Total
მათ შორის:					Of which:
ვისკი	387.6	570.8	397.7	301.2	Whiskey
ლიქიორები	47.6	107.1	115.0	125.1	Liqueur
არაყი	202.4	369.3	308.4	210.8	Vodka
ჯინი და ღვის ნაყენი	15.8	18.8	14.2	15.3	Gin and geneva
რომი და ტაფია	7.5	16.5	18.0	18.5	Rum and Tafia
დანარჩენი სპირტიანი სასმელები	18 266.9	24 488.5	22 551.2	18 316.3	Other Spiritous beverages

ალკოჰოლიანი სასმელები



Alcoholic beverages

იმპორტი

Import

ათასი აშშ დოლარი

Thsd. USD

დასახელება	2016	2017	2018	2019	Name
სპირტიანი სასმელები, სულ	23 822.5	33 865.6	34 007.2	37 972.1	Spiritous beverages, Total
მათ შორის:					Of which:
ვისკი	6 104.6	12 084.3	10 512.7	10 062.4	Whiskey
არაყი	6 081.9	8 304.6	10 236.9	9 316.4	Vodka
ლიქიორები	1 640.0	1 906.6	2 881.4	4 791.2	Liqueur
ჯინი და ღვის ნაყენი	328.8	361.9	666.5	879.6	Gin and geneva
რომი და ტაფია	250.3	274.8	360.8	456.8	Rum and Tafia
დანარჩენი სპირტიანი სასმელები	9 416.8	10 933.5	9 348.9	12 465.8	Other Spiritous beverages

ათასი ლიტრი 100% სპირტი

Thsd. L 100% spirit

დასახელება	2016	2017	2018	2019	Name
სპირტიანი სასმელები, სულ	2 521.7	2 818.2	2 418.5	2 804.7	Spiritous beverages, Total
მათ შორის:					Of which:
ვისკი	248.7	401.8	369.1	385.3	Whiskey
არაყი	786.5	1 142.5	1 324.1	1 338.4	Vodka
ლიქიორები	52.9	66.2	91.9	123.3	Liqueur
ჯინი და ღვის ნაყენი	14.0	16.4	24.0	32.8	Gin and geneva
რომი და ტაფია	15.0	15.1	18.3	24.0	Rum and Tafia
დანარჩენი სპირტიანი სასმელები	1 404.7	1 176.1	591.0	901.0	Other Spiritous beverages



იმპორტი

Import

ათასი აშშ დოლარი დასახელება	2016	2017	2018	2019	Thsd. USD Name
სიგარეტები	101 674.3	101 913.3	186 303.1	104 716.8	Cigarettes
სიგარები და სიგარილები	468.9	650.9	676.2	329.6	Cigars and cigarillos

ცალი/ლერი დასახელება	2016	2017	2018	2019	Pieces Name
სიგარეტები (მლნ. ლერი)	8 467.1	8 776.1	16 823.1	7 481.3	Cigarettes (Mill. pieces)
სიგარები და სიგარილები (ათასი ცალი)	2 023.7	2 827.7	1 847.8	452.1	Cigars and cigarillos (Thsd. pieces)

საყოფაცხოვრებო
ელექტრო ტექნიკა

Consumer electric
equipment



იმპორტი

Import

ათასი აშშ დოლარი

Thsd. USD

დასახელება	2016	2017	2018	2019	Name
მობილური ტელეფონები	120 192.7	155 533.0	149 456.9	158 686.5	Mobile phones
ტელევიზორები	27 158.4	37 539.7	31 789.3	27 455.4	Television receivers
კონდიციონერები	15 163.6	14 910.0	21 413.1	21 282.6	Air conditioners
სარეცხი მანქანები	21 764.2	20 792.4	19 909.3	19 607.3	Washing machines
მაცივრები	11 110.0	8 743.4	9 612.8	8 391.0	Refrigerators
გაზქურები	4 700.9	6 005.9	6 384.6	5 815.8	Gas cookers
მტვერსასრუტები	3 239.6	4 983.4	4 830.0	4 228.1	Vacuum cleaners
ჰაერგამწოვები	2 733.9	3 331.8	4 031.0	3 265.0	Cooker hoods
ჭურჭლის სარეცხი მანქანები	2 510.8	2 763.5	3 326.7	3 173.7	Dish washers
მიკროტალღური ლუმელები	1 166.5	1 770.6	1 873.7	1 910.3	Microwaves
უთოები	1 643.8	1 619.0	1 852.2	1 795.1	Irons
ელექტროსამართებლები	692.0	527.7	421.0	475.7	Shaver

ცალი

Unit

დასახელება	2016	2017	2018	2019	Name
მობილური ტელეფონები	1 095 496	1 277 052	1 220 346	1 206 750	Mobile phones
ტელევიზორები	112 667	142 673	142 470	156 793	Television receivers
კონდიციონერები	65 542	65 319	85 619	92 618	Air conditioners
სარეცხი მანქანები	108 615	105 337	104 492	106 374	Washing machines
მაცივრები	52 784	43 065	51 249	56 617	Refrigerators
გაზქურები	90 182	107 556	116 803	132 578	Gas cookers
მტვერსასრუტები	67 000	113 827	105 294	102 698	Vacuum cleaners
ჰაერგამწოვები	48 149	65 055	93 805	74 133	Cooker hoods
ჭურჭლის სარეცხი მანქანები	9 052	10 123	11 965	12 221	Dish washers
მიკროტალღური ლუმელები	15 964	27 231	28 369	29 616	Microwaves
უთოები	130 266	134 191	149 056	142 088	Irons
ელექტროსამართებლები	36 217	31 004	33 911	61 014	Shaver



იმპორტი

Import

ათასი აშშ დოლარი					Thsd. USD
დასახელება	2016	2017	2018	2019	Name
წნელები ნახშირბადიანი ფოლადისაგან, შემდგომი დამუშავების გარეშე	54 020.6	44 913.4	81 205.1	57 297.6	Bars and rods of iron or non-alloy steel
მოსაპირკეთებელი ფილები კერამიკული	45 251.0	50 874.8	55 334.4	53 258.5	Ceramic flags and paving
ცემენტი და ცემენტის კლინკერები	28 195.9	30 210.6	33 974.9	38 054.4	Cement and cement clinkers
თაბაშირი, ანჰიდრიტი, ბათქაში	19 265.8	21 919.6	17 872.7	10 489.1	Gypsum, anhydrite, plasters

ტონა					Tons
დასახელება	2016	2017	2018	2019	Name
წნელები ნახშირბადიანი ფოლადისაგან, შემდგომი დამუშავების გარეშე	135 160.2	93 175.7	143 301.9	123 854.0	Bars and rods of iron or non-alloy steel
მოსაპირკეთებელი ფილები კერამიკული	141 271.3	164 178.6	188 648.7	193 938.1	Ceramic flags and paving
ცემენტი და ცემენტის კლინკერები	457 212.6	574 780.1	637 387.1	694 931.3	Cement and cement clinkers
თაბაშირი, ანჰიდრიტი, ბათქაში	148 579.7	179 308.6	190 032.6	203 625.7	Gypsum, anhydrite, plasters



ექსპორტი

Export

ათასი აშშ დოლარი					Thsd. USD
დასახელება	2016	2017	2018	2019	Name
მსუბუქი ავტომობილები	170 738.6	244 634.9	428 634.7	732 810.4	Motor cars
მათ შორის:					Of which:
ჰიბრიდული	-	4 789.5	11 392.6	51 380.9	Hybrid cars
ელექტრო	-	200.7	2 971.8	2 491.2	Electric cars
სატვირთო ავტომობილები	6 770.6	14 613.9	24 497.9	43 462.4	Motor vehicles for the transport of goods
ტრაქტორები და უნაგირა საწევარები	1 371.7	2 884.3	3 650.9	5 064.1	Tractors
ავტომობილები, განკუთვნილი 10 კაცის ან მეტის გადასაყვანად	829.6	940.2	1 354.6	1 105.7	Motor vehicles for the transport of ten or more persons
მოტოციკლები	31.3	185.3	255.5	177.1	Motorcycles

ცალი					Unit
დასახელება	2016	2017	2018	2019	Name
მსუბუქი ავტომობილები	15 566	29 343	54 493	107 268	Motor cars
მათ შორის:					Of which:
ჰიბრიდული	-	476	1 558	7 845	Hybrid cars
ელექტრო	-	31	505	386	Electric cars
სატვირთო ავტომობილები	1 069	1 994	3 341	6 797	Motor vehicles for the transport of goods
ტრაქტორები და უნაგირა საწევარები	29	77	161	304	Tractors
ავტომობილები, განკუთვნილი 10 კაცის ან მეტის გადასაყვანად	20	34	59	77	Motor vehicles for the transport of ten or more persons
მოტოციკლები	8	243	282	83	Motorcycles



იმპორტი

Import

ათასი აშშ დოლარი					Thsd. USD
დასახელება	2016	2017	2018	2019	Name
მსუბუქი ავტომობილები	524 994.8	590 185.8	839 840.4	1 107 906.1	Motor cars
მათ შორის:					Of which
ჰიბრიდული	-	93 217.9	150 821.3	176 353.2	Hybrid cars
ელექტრო	-	9 207.9	6 657.1	9 620.4	Electric cars
სატვირთო ავტომობილები	70 074.7	72 404.2	74 991.4	72 293.7	Motor vehicles for the transport of goods
ტრაქტორები და უნაგირა საწევარები	21 831.1	30 280.7	38 055.3	46 710.9	Tractors
ავტომობილები, განკუთვნილი 10 კაცის ან მეტის გადასაყვანად	15 658.9	32 047.2	10 626.8	47 747.1	Motor vehicles for the transport of ten or more persons
მოტოციკლები	2 417.7	4 327.5	6 367.1	6 184.4	Motorcycles

ცალი					Unit
დასახელება	2016	2017	2018	2019	Name
მსუბუქი ავტომობილები	100 797	89 798	115 001	156 225	Motor cars
მათ შორის:					Of which
ჰიბრიდული	-	17 022	27 186	28 853	Hybrid cars
ელექტრო	-	853	1 164	969	Electric cars
სატვირთო ავტომობილები	8 164	9 075	10 220	9 602	Motor vehicles for the transport of goods
ტრაქტორები და უნაგირა საწევარები	1 794	2 244	2 989	5 177	Tractors
ავტომობილები, განკუთვნილი 10 კაცის ან მეტის გადასაყვანად	283	396	640	961	Motor vehicles for the transport of ten or more persons
მოტოციკლები	5 669	13 054	14 490	11 144	Motorcycles



იმპორტი

Import

ათასი აშშ დოლარი

Thsd.USD

დასახელება	2016	2017	2018	2019	Name
ავტომწეები	3 990.6	6 845.8	8 734.2	5 172.9	Crane lorries
ავტობეტონსარევი	4 661.3	4 110.9	4 787.4	6 890.3	Concrete-mixer lorries
სახანძრო ავტომობილები	431.9	347.4	3 109.8	6 548.8	Fire fighting vehicles
ბეტონსატუმები	597.3	932.1	1 829.8	1 000.5	Concrete pumps
ავტოსაბურღი	104.3	334.6	1 217.2	236.4	Mobile drilling derricks

ცალი

Unit

დასახელება	2016	2017	2018	2019	Name
ავტომწეები	87	123	107	64	Crane lorries
ავტობეტონსარევი	137	136	116	144	Concrete-mixer lorries
სახანძრო ავტომობილები	10	6	31	36	Fire fighting vehicles
ბეტონსატუმები	35	49	29	45	Concrete pumps
ავტოსაბურღი	6	12	14	3	Mobile drilling derricks



იმპორტი					Import
ათასი აშშ დოლარი					Thsd.USD
დასახელება	2016	2017	2018	2019	Name
რეზინის ახალი პნევმატური სალტეები და საბურავები	52 479.7	71 925.1	80 888.4	90 872.1	New pneumatic tyres of rubber
მათ შორის:					Of which:
მსუბუქი					
ავტომობილებისათვის	25 923.1	36 070.4	38 823.0	37 558.9	Used on motor cars
ავტობუსების ან სატვირთო ავტომობილებისთვის	22 902.5	31 929.2	37 563.7	47 868.4	Used on buses or lorries
ავიაციაში გამოსაყენებელი	11.5	9.3	16.0	131.4	Used on aircraft
მოტოციკლებისთვის	56.1	97.4	93.3	148.7	Used on motorcycles
ველოსიპედებისთვის	185.3	193.4	144.9	149.6	Used on bicycles
სასოფლო და სატყეო მეურნეობაში გამოსაყენებელი სატრანსპორტო საშუალებებისათვის	1 165.2	880.4	1 058.6	1 349.3	Used on agricultural or forestry vehicles and machines
მშენებლობაში ან მრეწველობაში გამოსაყენებელი სატრანსპორტო საშუალებებისათვის	1 663.9	1 369.0	2 058.2	1 278.1	Used on construction or industrial handling vehicles and machines
დანარჩენი რეზინის ახალი პნევმატური სალტეები და საბურავები	572.3	1 376.1	1 130.8	2 387.8	Other new pneumatic tyres of rubber
რეზინის აღდგენილი პნევმატური სალტეები და საბურავები	163.4	235.3	261.4	86.1	Retreaded pneumatic tyres of rubber
მათ შორის:					Of which:
მსუბუქი					
ავტომობილებისათვის	20.6	61.1	23.5	15.5	Used on motor cars
ავტობუსების ან სატვირთო ავტომობილებისთვის	142.3	167.3	200.4	67.0	Used on motor buses or lorries
ავიაციაში გამოსაყენებელი	-	2.0	0.5	-	Used on aircraft
დანარჩენი რეზინის აღდგენილი პნევმატური სალტეები და საბურავები	0.5	4.8	37.0	3.7	Other retreaded pneumatic tyres of rubber
რეზინის მეორადი პნევმატური სალტეები და საბურავები	11 703.5	14 132.0	12 190.5	13 809.5	Used pneumatic tyres of rubber



იმპორტი					Import
ცალი	2016	2017	2018	2019	Unit
დასახელება					Name
რეზინის ახალი პნევმატური სალტეები და საბურავები	905 943	1 071 554	1 129 237	1 209 873	New pneumatic tyres of rubber
მათ შორის:					Of which:
მსუბუქი ავტომობილებისათვის	559 814	655 817	696 159	712 774	Used on motor cars
ავტობუსების ან სატვირთო ავტომობილებისთვის	219 433	265 874	288 854	354 238	Used on buses or lorries
ავიაციამი გამოსაყენებელი	19	48	15	74	Used on aircraft
მოტოციკლებისთვის	3 828	5 926	3 816	8 713	Used on motorcycles
ველოსიპედებისთვის	101 009	103 284	109 498	99 746	Used on bicycles
სასოფლო და სატყეო მეურნეობაში გამოსაყენებელი სატრანსპორტო საშუალებებისათვის	9 303	10 709	15 511	11 353	Used on agricultural or forestry vehicles and machines
მშენებლობაში ან მრეწველობაში გამოსაყენებელი სატრანსპორტო საშუალებებისათვის	5 421	5 121	7 089	4 549	Used on construction or industrial handling vehicles and machines
დანარჩენი რეზინის ახალი პნევმატური სალტეები და საბურავები	7 116	24 775	8 295	18 426	Other new pneumatic tyres of rubber
რეზინის აღდგენილი პნევმატური სალტეები და საბურავები	3 090	6 050	5 959	1 548	Retreaded pneumatic tyres of rubber
მათ შორის:					Of which:
მსუბუქი ავტომობილების	587	2 609	2 218	360	Used on motor cars
ავტობუსების ან სატვირთო ავტომობილებისთვის	2 501	2 890	3 241	1 114	Used on motor buses or lorries
ავიაციამი გამოსაყენებელი	-	2	1	-	Used on aircraft
დანარჩენი რეზინის აღდგენილი პნევმატური სალტეები და საბურავები	2	549	499	74	Other retreaded pneumatic tyres of rubber
რეზინის მეორადი პნევმატური სალტეები და საბურავები	1 219 517	1 523 777	1 258 984	1 516 746	Used pneumatic tyres of rubber

სტატისტიკური პუბლიკაცია
Statistical Publication

„საქართველოს საგარეო ვაჭრობა“

2019

“External Trade of Georgia”

პუბლიკაციასთან დაკავშირებული დამატებითი ინფორმაციისთვის დაგვიკავშირდით:
For the additional information concerned with the publication please contact:

ტელ./Phone: (+995 32) 236 72 10 (300) (305)

ელ. ფოსტა/ E-mail: info@geostat.ge

ვებ გვერდი/ Web page: <http://www.geostat.ge>

