

## საქართველოს სტატისტიკის ეროვნული სამსახური

20.07.2020

საქართველოს საგარეო ვაჭრობა ქვეყნების მიხედვით 2020\* წლის იანვარ-ივნისში  
(ათასი აშშ დოლარი)

	ექსპორტი (FOB)	იმპორტი (CIF)	სალდო
<b>საგარეო ვაჭრობა – სულ</b>	1503 442.5	3 550 477.1	-2 047 034.6
მათ შორის:			
<b>ევროკავშირის ქვეყნები</b>	337 847.6	856 353.1	-518 505.6
ავსტრია	833.8	23 847.1	-23 013.3
ბელგია	5 915.3	35 641.2	-29 725.9
ბულგარეთი	162 690.8	46 347.4	116 343.4
გაერთიანებული სამეფო	5 470.0	34 887.4	-29 417.4
გერმანია	17 787.0	180 610.0	-162 823.0
დანია	191.6	6 092.6	-5 901.0
ესპანეთი	50 042.9	41 465.3	8 577.5
ესტონეთი	2 542.4	2 546.7	-4.4
ირლანდია	839.1	5 943.5	-5 104.4
იტალია	11 609.7	81 828.9	-70 219.2
კვიპროსი	77.8	3 378.8	-3 301.0
ლატვია	4 425.5	11 076.2	-6 650.7
ლიეტუვა (ლიტვა)	14 323.7	15 925.7	-1 602.0
ლუქსემბურგი	11.3	838.1	-826.8
მალტა	39.5	1 163.1	-1 123.6
ნიდერლანდი	11 525.4	72 610.2	-61 084.8
პოლონეთი	11 967.9	60 762.7	-48 794.8
პორტუგალია	48.4	6 280.4	-6 232.0
რუმინეთი	16 375.5	56 349.2	-39 973.7
საბერძნეთი	2 697.2	19 199.3	-16 502.1
საფრანგეთი	11 944.5	63 010.4	-51 065.9
სლოვაკეთი	654.7	4 871.8	-4 217.1
სლოვენია	1 174.4	11 623.4	-10 449.0
უნგრეთი	272.0	23 111.0	-22 839.0
ფინეთი	156.4	6 608.8	-6 452.3
შვედეთი	348.9	6 682.5	-6 333.6
ჩეხეთი	3 637.2	31 005.4	-27 368.2
ხორვატია	244.9	2 646.1	-2 401.2
<b>დსთ-ის ქვეყნები</b>	650 128.7	1 106 326.7	-456 198.1
აზერბაიჯანი	203 521.2	247 381.2	-43 860.0
ბელარუსი	16 995.6	22 058.1	-5 062.4
თურქმენეთი	6 822.8	39 558.9	-32 736.1
მოლდოვა	5 143.5	4 249.7	893.8
რუსეთი	188 061.3	396 110.9	-208 049.5
სომხეთი	83 767.0	198 713.3	-114 946.4
ტაჯიკეთი	6 147.6	0.2	6 147.3
უზბეკეთი	32 116.2	10 978.5	21 137.7
უკრაინა	83 420.6	166 893.4	-83 472.8

## საქართველოს სტატისტიკის ეროვნული სამსახური

20.07.2020

	ექსპორტი (FOB)	იმპორტი (CIF)	სალო
ყაზახეთი	18 009.7	19 134.4	-1 124.8
ყირგიზეთი	6 123.2	1 248.2	4 875.1
<b>დანარჩენი ქვეყნები</b>	<b>515 466.3</b>	<b>1 587 797.2</b>	<b>-1 072 331.0</b>
ავსტრალია	2 374.2	12 994.1	-10 619.9
ავღანეთი	128.9	584.5	-455.7
ალბანეთი	14.5	49.9	-35.5
ალჟირი	-	76.7	-76.7
არაბთა გაერთიანებული საამიროები	12 448.1	53 641.5	-41 193.4
არგენტინა	-	3 413.5	-3 413.5
აშშ	36 685.7	196 879.7	-160 194.0
ახალი ზელანდია	11.0	1 821.6	-1 810.6
ბანგლადეში	-	937.0	-937.0
ბაჰრეინი	28.7	-	28.7
ბელიზი	101.3	320.5	-219.2
ბოსნია და ჰერცეგოვინა	-	138.9	-138.9
ბრაზილია	20.2	54 999.2	-54 979.1
ბურუნდი	-	6.2	-6.2
გაბონი	-	18.3	-18.3
განა	235.4	2.9	232.5
გვატემალა	-	35.9	-35.9
ეგვიპტე	53.5	3 704.4	-3 650.9
ეკვადორი	-	9 079.4	-9 079.4
ერაყი	4 207.8	2 369.6	1 838.1
ვიეტნამი	3 829.0	4 127.9	-298.9
ვირჯინის კუნძულები ბრიტანეთი	-	155.8	-155.8
თურქეთი	102 216.0	595 211.9	-492 995.9
იაპონია	7 373.9	74 315.7	-66 941.8
იემენი	73.9	-	73.9
ინდოეთი	725.9	21 081.2	-20 355.3
ინდონეზია	4.1	4 938.4	-4 934.3
იორდანია	175.4	126.1	49.3
ირანი	16 308.1	31 760.3	-15 452.2
ისლანდია	-	3 451.9	-3 451.9
ისრაელი	9 298.6	5 118.2	4 180.5
კამერუნი	1 926.3	-	1 926.3
კანადა	2 677.8	8 584.0	-5 906.2
კენია	228.7	252.9	-24.1
კოლუმბია	2 972.4	60.1	2 912.3
კორეა რესპუბლიკა	2 445.3	22 283.7	-19 838.3
კოსტა-რიკა	17.1	-	17.1
კუბა	540.5	58.7	481.8
ლიბანი	17.3	128.7	-111.4
ლიბერია	108.0	-	108.0
ლიბია	141.3	-	141.3
ლიხტენშტაინი	-	116.6	-116.6

## საქართველოს სტატისტიკის ეროვნული სამსახური

20.07.2020

	ექსპორტი (FOB)	იმპორტი (CIF)	საღმოსოფნო
მადაგასკარი	-	1.0	-1.0
მავრიკი	-	19.3	-19.3
მაკაუ	5.6	-	5.6
მაკედონია იუგოსლავიის ყოფილი რესპუბლიკა	-	321.3	-321.3
მალავი	2.1	96.8	-94.7
მალაიზია	129.9	5 259.5	-5 129.6
მალდივები	13.9	-	13.9
მაროკო	1 940.8	71.0	1 869.8
მექსიკა	117.2	1 973.4	-1 856.2
მონაკო	-	1.3	-1.3
მონტენეგრო	179.0	-	179.0
მონღოლეთი	305.9	-	305.9
ნეპალი	21.0	6.7	14.3
ნიგერი	20.5	-	20.5
ნიგერია	127.0	0.3	126.7
ნორვეგია	39.2	3 633.9	-3 594.7
ომანი	417.7	223.0	194.6
პაკისტანი	0.2	2 623.1	-2 622.9
პალესტინა	190.9	-	190.9
პანამა	337.4	-	337.4
პარაგვაი	-	1 794.6	-1 794.6
პერუ	13 860.9	22 707.5	-8 846.6
სამხრეთი აფრიკა	172.7	3 442.9	-3 270.3
სან-მარინო	-	6.9	-6.9
საუდების არაბეთი	4 154.9	995.8	3 159.1
სეიშელები	-	60.1	-60.1
სენეგალი	90.4	-	90.4
სერბეთი	12.9	2 172.9	-2 160.1
სინგაპური	8 871.2	8 793.3	78.0
სირია	78.0	154.9	-76.9
სომალი	9.0	-	9.0
სუდანი	70.4	1.3	69.1
სურინამი	423.3	-	423.3
ტაივანი ჩინეთის პროვინცია	2 767.8	5 281.3	-2 513.5
ტაილანდი	6.1	10 559.0	-10 552.9
ტანზანია	5 924.1	-	5 924.1
ტუნისი	216.0	60.9	155.1
უგანდა	-	9.5	-9.5
ურუგვაი	284.5	966.8	-682.3
ფილიპინები	101.2	115.2	-14.0
ქუვეითი	450.0	-	450.0
ყატარი	372.9	1 188.1	-815.2
შვეიცარია	48 841.1	24 833.8	24 007.3
შრი-ლანკა	6.6	1 523.5	-1 516.9

\*წინასწარი მონაცემები.





## საქართველოს სტატისტიკის ეროვნული სამსახური

20.07.2020

	ექსპორტი (FOB)	იმპორტი (CIF)	სალდო
ჩაღი	8 813.7	280.0	8 533.7
ჩიღე	1 205.8	26 247.0	-25 041.3
ჩინღეი	205 140.7	325 601.3	-120 460.7
ჰონ-კონღი	2 354.8	23 923.8	-21 569.0

## საქართველოს სტატისტიკის ეროვნული სამსახური

20.07.2020

- წყარო:**
-  სსიპ საქართველოს ფინანსთა სამინისტროს შემოსავლების სამსახური;
  -  სს „საქართველოს სახელმწიფო ელექტროსისტემა“;
  -  სს „ელექტროენერგეტიკული სისტემის კომერციული ოპერატორი“;
  -  სს „საქართველოს გაზის ტრანსპორტირების კომპანია“.

### გამოყენებული პირობითი აღნიშვნები:

- მოვლენა არ არსებობს;
- 0.0 მაჩვენებლის სიდიდე უმნიშვნელოა;
- \* მონაცემები წინასწარია და ექვემდებარება დაზუსტებას ინფორმაციულ წყაროებში და მეთოდოლოგიაში შესაბამისი ცვლილებების შეტანის შემთხვევაში;
- ... მონაცემები კონფიდენციალურია.

### შენიშვნა:

1. ცალკეულ შემთხვევებში მცირე განსხვავება საბოლოო შედეგსა და შესაკრებთა ჯამს შორის აიხსნება მონაცემთა დამრგვალებით;
2. ინფორმაცია არ მოიცავს გამარტივებული საბაჟო დეკლარაციების (ფორმა #4) მონაცემებს;
3. ინფორმაცია არ მოიცავს არაორგანიზებულ ვაჭრობას; ასევე აფხაზეთის ავტონომიური რესპუბლიკისა და ცხინვალის რეგიონის ოკუპირებულ ტერიტორიებს;
4. საერთაშორისო მეთოდოლოგიების შესაბამისად საგარეო ვაჭრობის სტატისტიკა და საბაჟო სტატისტიკა განსხვავებულად ახდენს სასაქონლო ნაკადების მოცვას. კერძოდ საგარეო ვაჭრობის სტატისტიკაში არ აისახება დროებითი დიპლომატიური სატრანზიტო და სხვა ანალოგიური სახის ტვირთები.

**წინასწარი მონაცემების კორექტირება ხორციელდება საქსტატის მიერ შემუშავებული სტატისტიკური ინფორმაციის გადასინჯვის პოლიტიკის შესაბამისად (რეგულარული გადასინჯვის პრინციპის საფუძველზე) რესპონდენტების/ადმინისტრაციული წყაროების მიერ მონაცემების დაზუსტების შედეგად.**

საკონტაქტო პირი:

მაკა კალანდარიშვილი ტელ.: (+995 32) 236 72 10 (300)

E-mail: [mkalandarishvili@geostat.ge](mailto:mkalandarishvili@geostat.ge)