



საქართველოს სტატისტიკის ეროვნული სამსახური

ჯანმრთელობის დაცვის მაჩვენებლები 2019



31.07.2020

www.geostat.ge

31.07.2020

**ჯანმრთელობის დაცვის მაჩვენებლები
(2019 წელი)**

2019 წლის მონაცემებით, საქართველოში ფუნქციონირებდა 265 საავადმყოფო, 17.5 ათასი საწოლთა ფონდით (2018 წელს 16.0 ათასი). საავადმყოფოში დაყოვნების მაჩვენებელმა შეადგინა 4.9 დღე (2018 წელსაც - 4.9 დღე), ხოლო დატვირთვამ - 179.5 დღე (2018 წელს - 187.2 დღე).

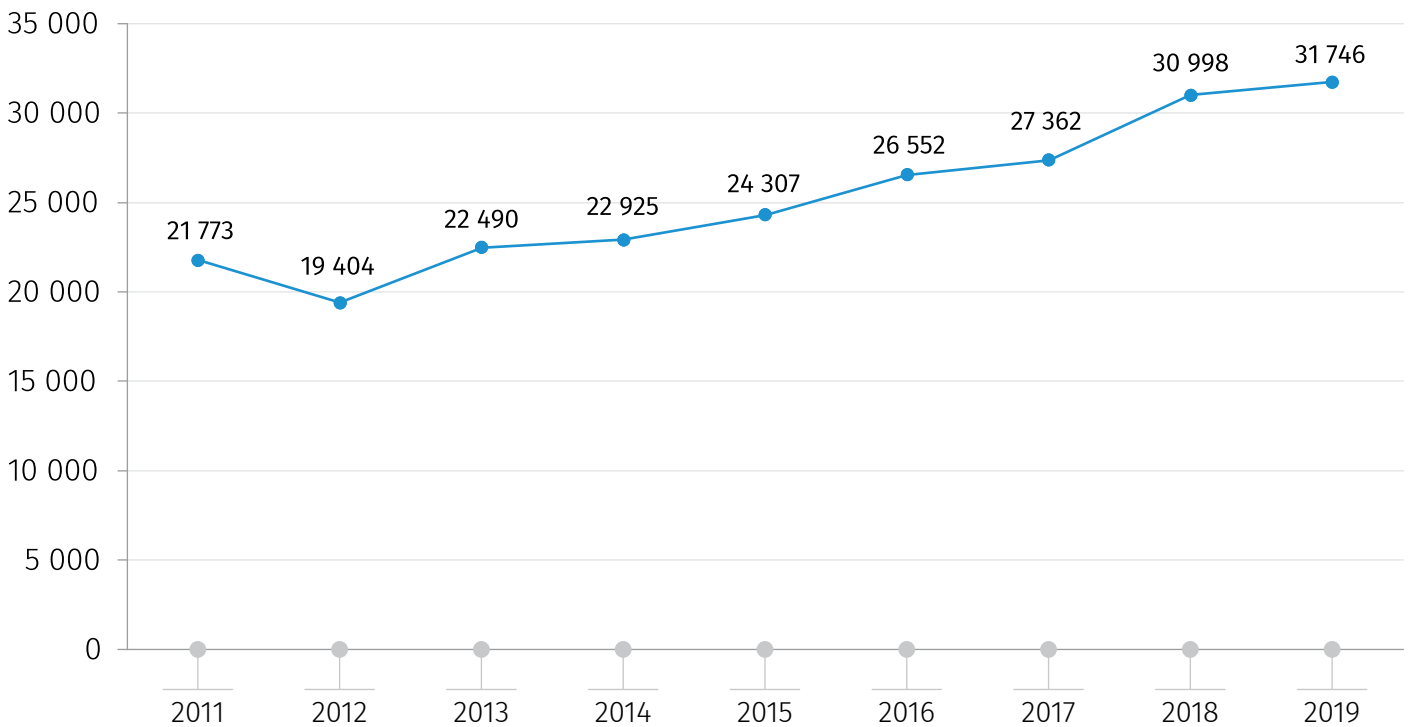
ამბულატორიულ-პოლიკლინიკური დაწესებულებების რაოდენობამ 2 280 ერთეული შეადგინა. აღნიშნულ დაწესებულებებში ექიმთან მიმართების რიცხვი წლის განმავლობაში 13 470 ათასს გაუტოლდა, რაც 9.8 პროცენტით აღემატება 2018 წლის შესაბამის მაჩვენებელზე.

2019 წლის მონაცემებით, საქართველოში დასაქმებულია 31.7 ათასი ექიმი (ძირითადი პერსონალი), რაც წინა წლის შესაბამის მაჩვენებელს 748 ერთეულით (2.4 პროცენტით) აღემატება.

ქვემოთ მოცემულ დიაგრამაზე წარმოდგენილია ექიმების რიცხოვნობა 2011-2019 წლებში.

დიაგრამა №1

**ექიმების რიცხოვნობა
(კაცი)**



საქართველოს სტატისტიკის ეროვნული სამსახური

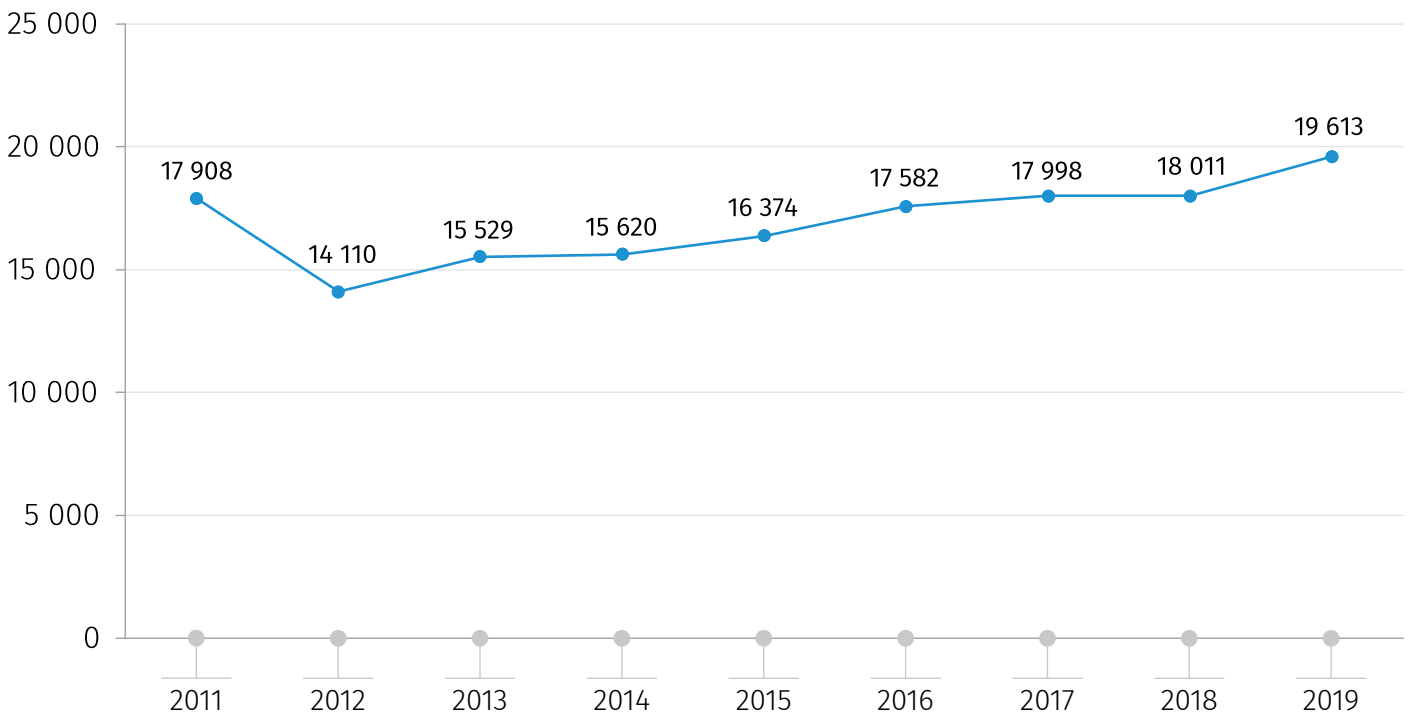
31.07.2020

2019 წელს, 2018 წელთან შედარებით 8.8 პროცენტით გაიზარდა დასაქმებული საექთნო პერსონალის რიცხოვნობა და 19 613 კაცი შეადგინა.

ქვემოთ მოცემულ დიაგრამაზე წარმოდგენილია საექთნო პერსონალის რიცხოვნობა 2011-2019 წლებში.

დიაგრამა №2

საექთნო პერსონალის რიცხოვნობა
(კაცი)



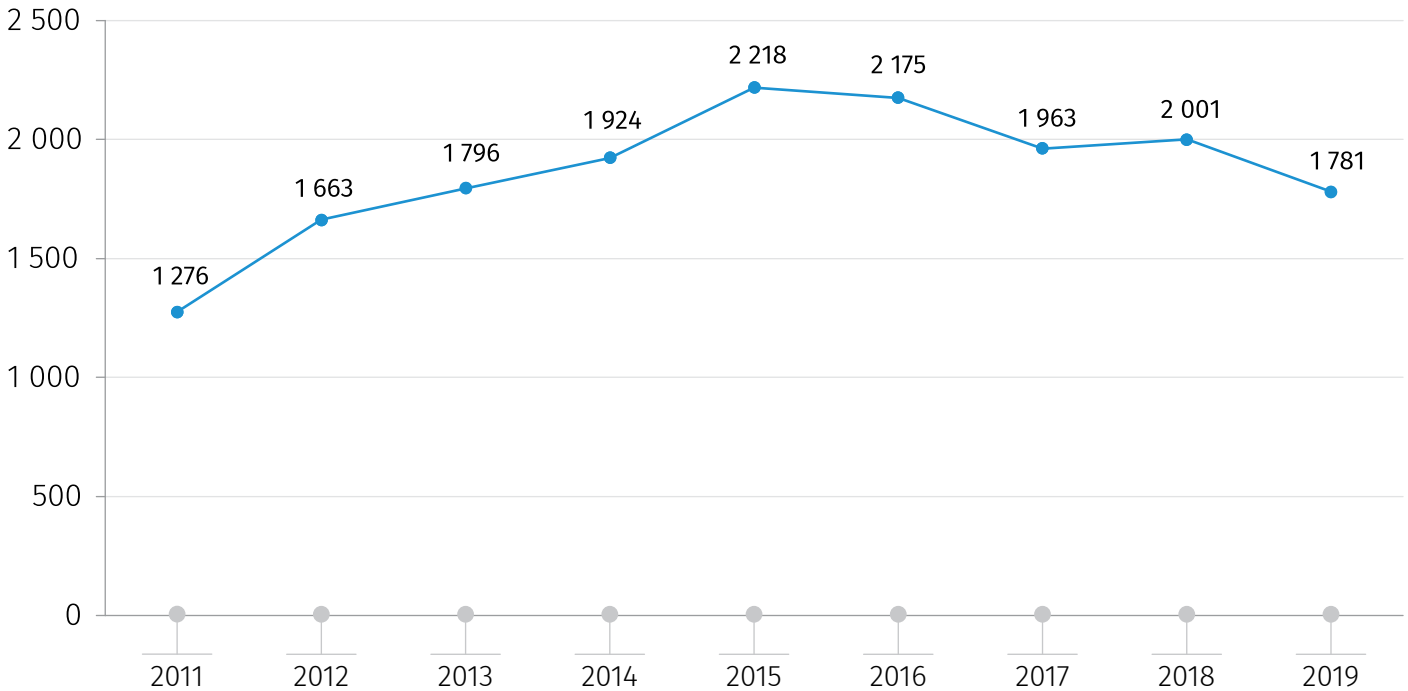
2019 წელს, წინა წელთან შედარებით საქართველოში პირველად დადგენილი დიაგნოზით რეგისტრირებული დაავადებების რიცხოვნობა 11.0 პროცენტით შემცირდა. ბოლო ათწლიანი პერიოდის განმავლობაში აღნიშნული მაჩვენებელი მაქსიმალურ ნიშნულს 2015 წელს აღწევდა.

ქვემოთ მოცემულ დიაგრამაზე წარმოდგენილია რეგისტრირებული დაავადებების რიცხოვნობა პირველად დადგენილი დიაგნოზით 2011-2019 წლებში.

31.07.2020

დიაგრამა №3

რეგისტრირებული დაავადებების რიცხოვნობა პირველად დადგენილი დიაგნოზით (ათასი)



2018 წელთან შედარებით, პირველად დადგენილი დიაგნოზით მოსახლეობის ავადობა, დაავადებათა ძირითადი ჯგუფების უმეტესობაში, შემცირების ტენდენციით ხასიათდება. კერძოდ, ზოგიერთი ინფექციური და პარაზიტული ავადმყოფობების რაოდენობა შემცირდა 7.4 პროცენტით, საჭმლის მომნელებელი სისტემის ავადმყოფობების - 13.5 პროცენტით, კანისა და კანქვეშა ქსოვილის ავადმყოფობების - 12.3 პროცენტით, შარდ-სასქესო სისტემის ავადმყოფობების - 21.6 პროცენტით, ორსულობის, მშობიარობის და ლოგინობის ხანის - 0.3 პროცენტით, პერინატალურ პერიოდში წარმოშობილი ცალკეული მდგომარეობის - 30.3 პროცენტით, ხოლო თვალისა და მისი დანამატების ავადმყოფობები შემცირებულია 36.4 პროცენტით.

ავადობის 20 ძირითადი ჯგუფიდან მოსახლეობაში ყველაზე მეტად გავრცელებულია სუნთქვის ორგანოების (რომელზეც მოდის დაავადებათა 32.8 პროცენტი), ასევე საჭმლის მომნელებელი სისტემისა (17 პროცენტი) და სისხლის მიმოქცევის სისტემის (7.9 პროცენტი) ავადმყოფობები.

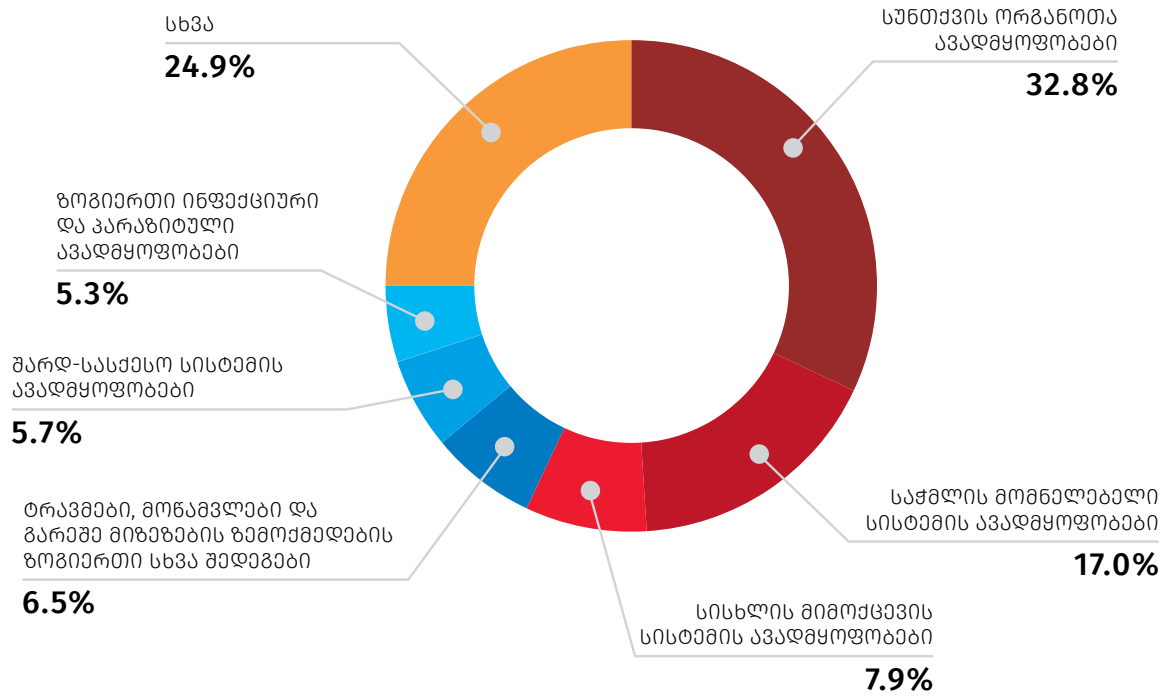
ქვემოთ მოცემულ დიაგრამაზე წარმოდგენილია მოსახლეობის ავადობის სტრუქტურა პირველად დადგენილი დიაგნოზით, 2019 წელს.

საქართველოს სტატისტიკის ეროვნული სამსახური

31.07.2020

დიაგრამა №4

მოსახლეობის ავადობის სტრუქტურა კირველად დადგენილი დიაგნოზით,
2019 წელს



საკონტაქტო პირები:

ვასილ ნაქაძე, ტელ.: (+995 32) 236 72 10 (600). E-mail: vtsakadze@geostat.ge

მარიამ ყაველაშვილი, ტელ.: (+995 32) 236 72 10 (020). E-mail: mkavelasvili@geostat.ge