



საქართველოს სტატისტიკის ეროვნული სამსახური

საქონლით საბარეო ვაჭრობა საქართველოში

2020

იანვარი-ივლისი
(ქვეყნის მონაცემები)

13.08.2020

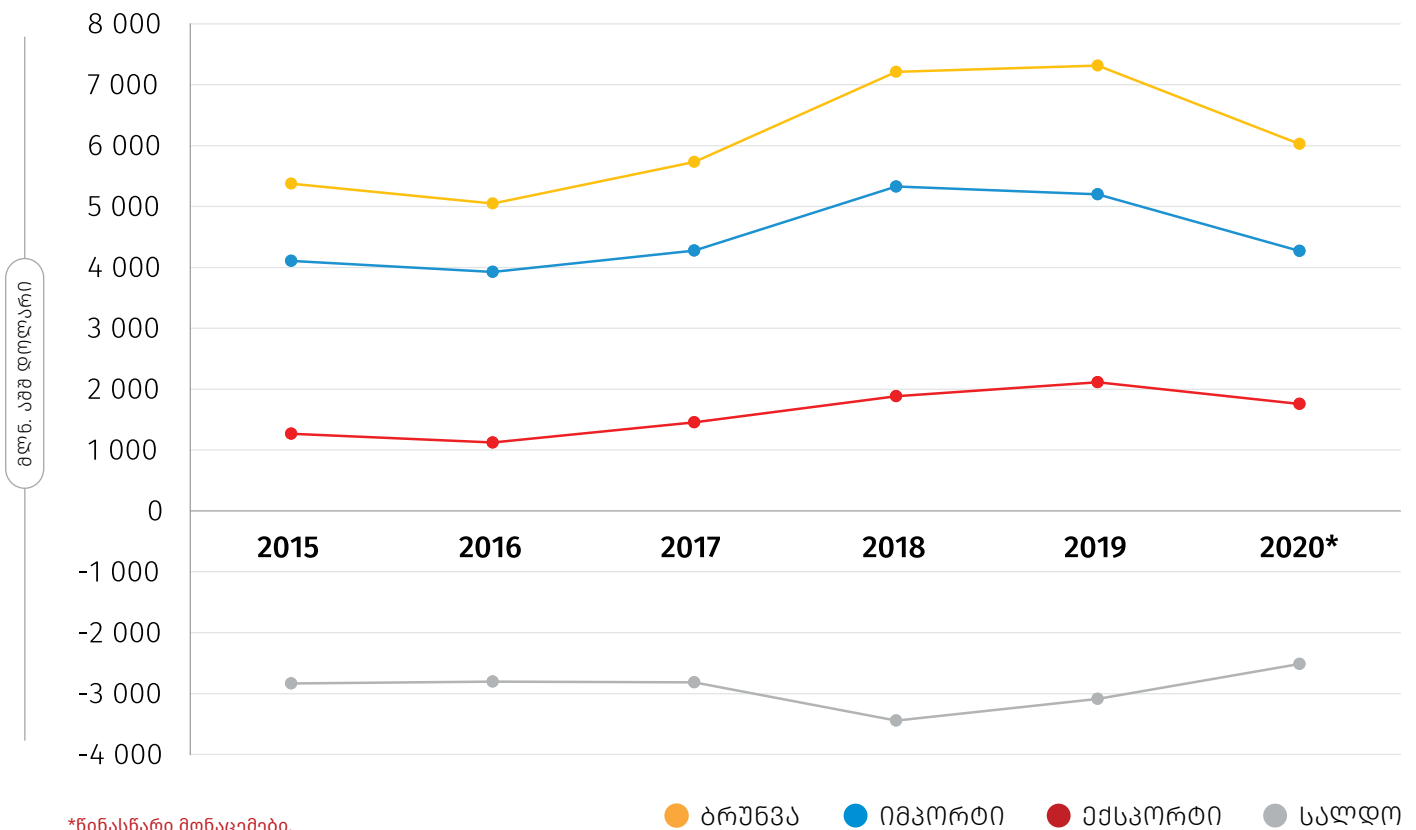
საქართველოს სტატისტიკის ეროვნული სამსახური

13.08.2020

საქართველოს საგარეო ვაჭრობა 2020 წ. იანვარი-ივლისი (ექსპრეს მონაცემები)

2020 წლის იანვარ-ივლისში საქართველოში საქონლით საგარეო სავაჭრო ბრუნვამ (არადეკლარირებული ვაჭრობის გარეშე) 6 030.6 მლნ. აშშ დოლარი შეადგინა, რაც წინა წლის შესაბამისი პერიოდის მაჩვენებელზე 17.6 პროცენტით ნაკლებია. აქედან, ექსპორტი 1 758.5 მლნ. აშშ დოლარი იყო (16.8 პროცენტით ნაკლები), ხოლო იმპორტი 4 272.1 მლნ. აშშ დოლარი (17.9 პროცენტით ნაკლები). უარყოფითმა სავაჭრო ბალანსმა 2020 წლის იანვარ-ივლისში 2 513.6 მლნ. აშშ დოლარი და საგარეო სავაჭრო ბრუნვის 41.7 პროცენტი შეადგინა.

საგარეო ვაჭრობის ტენდენციები საქართველოში 2015-2020 წწ. იანვარ-ივლისში



ქვემოთ მოცემული ცხრილი აჩვენებს ექსპორტ-იმპორტის, საგარეო სავაჭრო ბრუნვისა და სალდოს მდგომარეობას 2015-2020 წლებში.

საქართველოს სტატისტიკის ეროვნული სამსახური

13.08.2020

საქართველოს საგარეო ვაჭრობა 2015-2020 წლებში (მლნ. აშშ დოლარი)

წელი	თვე	ექსპორტი	იმპორტი	ბრუნვა	სალდო
2015	წელი	2 204.2	7 304.2	9 508.4	-5 100.0
	იანვარი	155.1	538.9	694.0	-383.8
	თებერვალი	167.2	579.9	747.1	-412.6
	მარტი	179.1	677.7	856.7	-498.6
	აპრილი	186.6	552.1	738.6	-365.5
	მაისი	194.6	566.6	761.2	-372.0
	ივნისი	198.6	607.5	806.1	-408.9
	ივლისი	187.0	582.0	769.0	-395.0
	აგვისტო	190.4	624.3	814.7	-433.9
	სექტემბერი	186.1	644.9	830.9	-458.8
	ოქტომბერი	187.6	616.1	803.7	-428.5
	ნოემბერი	187.4	577.4	764.8	-390.1
	დეკემბერი	184.6	736.9	921.5	-552.2
	2016	წელი	2 117.1	7 341.9	9 459.0
იანვარი		122.3	414.3	536.7	-292.0
თებერვალი		158.6	527.2	685.8	-368.6
მარტი		162.2	555.3	717.6	-393.1
აპრილი		166.0	560.9	726.8	-394.9
მაისი		172.7	614.6	787.3	-442.0
ივნისი		168.4	647.5	815.9	-479.1
ივლისი		174.0	605.0	779.0	-431.0
აგვისტო		188.4	697.1	885.5	-508.7
სექტემბერი		202.8	653.3	856.1	-450.5
ოქტომბერი		190.6	665.8	856.4	-475.2
ნოემბერი		219.4	652.4	871.8	-433.0
დეკემბერი		191.6	748.5	940.1	-556.9
2017		წელი	2 745.7	8 056.6	10 802.4
	იანვარი	177.2	500.0	677.3	-322.8
	თებერვალი	180.2	595.2	775.4	-415.0
	მარტი	221.7	624.6	846.3	-402.8
	აპრილი	212.2	601.2	813.5	-389.0
	მაისი	216.0	646.1	862.1	-430.0
	ივნისი	236.3	653.4	889.7	-417.2
	ივლისი	213.5	653.7	867.2	-440.3
	აგვისტო	237.3	715.2	952.5	-478.0
	სექტემბერი	258.8	699.5	958.2	-440.7
	ოქტომბერი	264.6	748.8	1 013.4	-484.1
	ნოემბერი	237.9	769.2	1 007.1	-531.3
	დეკემბერი	290.0	849.7	1 139.7	-559.7

საქართველოს სტატისტიკის ეროვნული სამსახური

13.08.2020





წელი	თვე	ექსპორტი	იმპორტი	ბრუნვა	სალდო
2018	წელი	3 379.7	9 361.6	12 741.3	-5 981.8
	იანვარი	222.8	608.8	831.5	-386.0
	თებერვალი	224.1	651.5	875.6	-427.4
	მარტი	292.9	867.2	1 160.1	-574.3
	აპრილი	230.1	755.7	985.8	-525.6
	მაისი	325.1	830.8	1 155.9	-505.7
	ივნისი	309.9	799.1	1 109.0	-489.2
	ივლისი	280.5	816.0	1 096.5	-535.6
	აგვისტო	277.9	789.3	1 067.2	-511.4
	სექტემბერი	302.6	739.0	1 041.6	-436.4
	ოქტომბერი	304.6	894.4	1 198.9	-589.8
	ნოემბერი	277.6	768.0	1 045.6	-490.4
	დეკემბერი	331.6	841.8	1 173.5	-510.2
	2019	წელი	3 798.4	9 516.9	13 315.4
იანვარი		236.5	620.6	857.1	-384.0
თებერვალი		265.0	670.9	935.9	-406.0
მარტი		325.9	786.7	1 112.6	-460.9
აპრილი		311.0	778.9	1 089.9	-467.9
მაისი		340.7	793.8	1 134.5	-453.0
ივნისი		310.4	738.6	1 048.9	-428.2
ივლისი		324.0	812.0	1 136.0	-488.0
აგვისტო		316.1	797.1	1 113.2	-481.0
სექტემბერი		305.8	803.6	1 109.4	-497.8
ოქტომბერი		319.6	923.4	1 243.0	-603.8
ნოემბერი		347.6	818.3	1 165.9	-470.8
დეკემბერი		396.0	973.0	1 369.0	-577.1
2020*		წელი	1 758.5	4 272.1	6 030.6
	იანვარი	267.9	645.0	912.9	-377.1
	თებერვალი	262.6	703.8	966.4	-441.2
	მარტი	249.5	650.4	899.9	-400.9
	აპრილი	222.3	476.6	698.9	-254.3
	მაისი	234.2	521.4	755.5	-287.2
	ივნისი	267.9	578.9	846.7	-311.0
	ივლისი	254.1	696.0	950.1	-442.0

*წინასწარი მონაცემები.

საქართველოს საგარეო ვაჭრობის დეტალური მონაცემები გამოქვეყნდება მიმდინარე წლის 19 აგვისტოს.

საქართველოს სტატისტიკის ეროვნული სამსახური

13.08.2020

- წყარო:**
-  სსიპ საქართველოს ფინანსთა სამინისტროს შემოსავლების სამსახური;
 -  სს „საქართველოს სახელმწიფო ელექტროსისტემა“;
 -  სს „ელექტროენერგეტიკული სისტემის კომერციული ოპერატორი“;
 -  შპს „საქართველოს გაზის ტრანსპორტირების კომპანია“.

შენიშვნა: ცალკეულ შემთხვევებში მცირე განსხვავება საბოლოო შედეგსა და შესაკრებთა ჯამს შორის აიხსნება მონაცემთა დამრგვალებით.

საკონტაქტო პირი:

მაკა კალანდარიშვილი,

ტელ.: (+995 32) 236 72 10 (300).

E-mail: mkalandarishvili@geostat.ge