საქსტატი
www.geostat.ge

საქართველოს სტატისტიკის ეროვნული სამსახური

ინფორმაცია სასტუმროებისა და სასტუმროს ტიპის დაწესებულებების საქმიანობის შესახებ

2019

27.08.2020
www.geostat.ge

27.08.2020

ინფორმაცია სასტუმროებისა და სასტუმროს ტიპის დაწესებულებების საქმიანობის შესახებ

2019 წელი

დეკლარირებული მონაცემების მიხედვით, 2019 წელს საქართველოში ფუნქციონირებდა სასტუმროს მომსახურებით დაკავებული 1 625 ეკონომიკური სუბიექტი[1], რომლებიც ფლობდნენ 1 682 სასტუმროსა და სასტუმროს ტიპის დაწესებულებას (ადგილობრივი ერთეულებისა და ფილიალების ჩათვლით). აღნიშნული მაჩვენებელი 2.6 პროცენტით აღემატება 2018 წლის ანალოგიურ მონაცემს.

სასტუმროს მომსახურებით დაკავებული ეკონომიკური სუბიექტებისათვის ყველაზე გავრცელებულ ორგანიზაციულ-სამართლებრივ ფორმას წარმოადგენდა შეზღუდული პასუხისმგებლობის საზოგადოება, რომელიც მოიცავდა 2019 წელს მოქმედი სასტუმროებისა და სასტუმროს ტიპის დაწესებულებების საერთო რაოდენობის 54.6 პროცენტს. ქვემოთ მოცემული დიაგრამა ასახავს სასტუმროებისა და სასტუმროს ტიპის დაწესებულებების რაოდენობის განაწილებას ორგანიზაციულ-სამართლებრივი ფორმების მიხედვით.

დიაგრამა №1

სასტუმროებისა და სასტუმროს ტიპის დაწესებულებების რაოდენობის განაწილება ორგანიზაციულ-სამართლებრივი ფორმების მიხედვით 2019 წელს

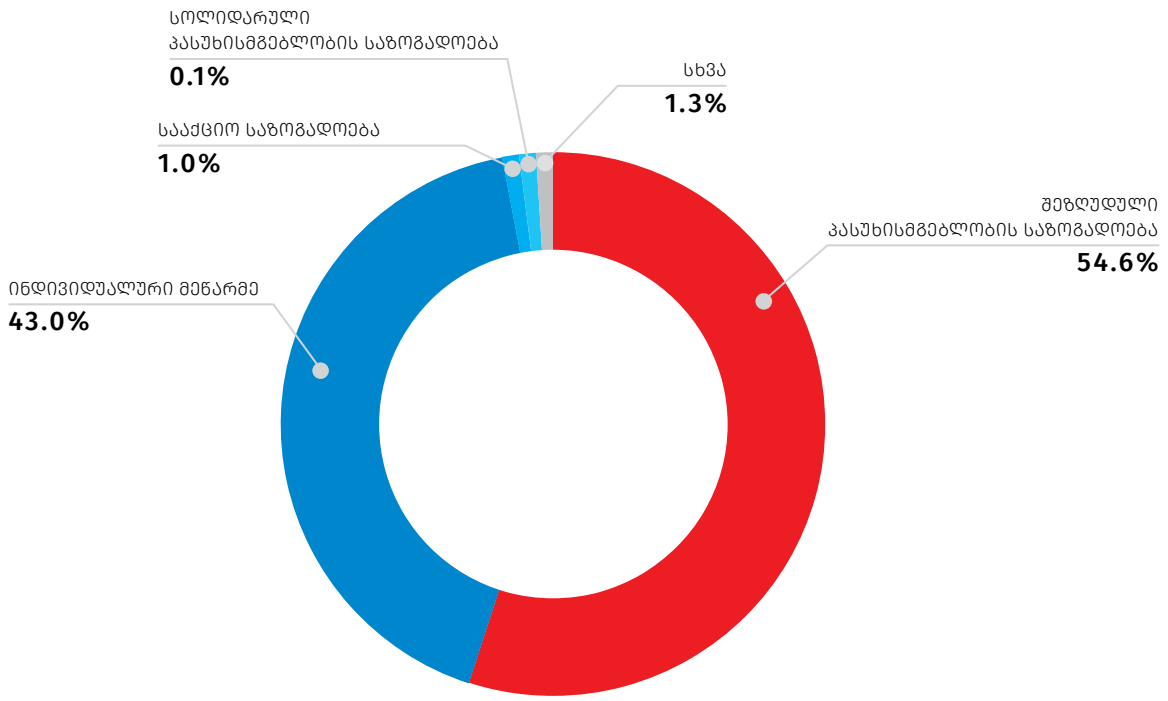

[1]საქართველოს კანონმდებლობის შესაბამისად რეგისტრირებული იურიდიული პირები და ინდივიდუალური მეწარმეები.

სასტუმროების და სასტუმროს ტიპის დაწესებულებების 99.3 პროცენტი კერძო საკუთრებაში იყო, ხოლო 0.7 პროცენტი - სახელმწიფო საკუთრებაში.

2019 წელს საქართველოში მოქმედი სასტუმროებისა და სასტუმროს ტიპის დაწესებულებების საერთო ფართობი 2 272.3 ათას კვადრატულ მეტრს შეადგენდა, რაც 17.9 პროცენტით აღემატება 2018 წლის შესაბამის მაჩვენებელს. აქედან იჯარით გაცემული იყო 68.4 ათასი კვადრატული მეტრი, ხოლო ყველა ნომრის საცხოვრებელი ფართობი 1 036.2 ათას კვადრატულ მეტრს შეადგენდა, რაც 7.5 პროცენტით აღემატება წინა წლის შესაბამის მაჩვენებელს.

2019 წელს მოქმედ სასტუმროებსა და სასტუმროს ტიპის დაწესებულებებში ადგილების საერთო რაოდენობამ 76.3 ათასი შეადგინა, რაც 4.8 პროცენტით აღემატება 2018 წლის შესაბამის მაჩვენებელს. ნომრების საერთო რაოდენობა გაიზარდა 5.5 პროცენტით და 35.1 ათასს გაუტოლდა.

ცხრილი №1

სასტუმროებსა და სასტუმროს ტიპის დაწესებულებებში არსებული ნომრების რაოდენობის განაწილება ნომრების კატეგორიების მიხედვით 2018-2019 წლებში

	2018 წელი	2019 წელი
ლუქსი	3 491	3 339
ერთადგილიანი	4 021	4 362
ორადგილიანი	18 795	20 273
სამ და მეტ ადგილიანი	6 879	7 127
სულ	**33 186**	**35 101**

2019 წელს საქართველოს სასტუმროები და სასტუმროს ტიპის დაწესებულებები 4 014.0 ათას სტუმარს მოემსახურა, რაც 9.5 პროცენტით აღემატება წინა წლის შესაბამის მაჩვენებელს. სტუმართა 71.5 პროცენტს უცხოელები წარმოადგენდნენ. მათგან 18.5 პროცენტი რუსეთის ფედერაციის მოქალაქეები იყვნენ, რაც 2018 წლის შესაბამის მაჩვენებელს 2.5 პროცენტით აღემატება. ევროკავშირის ქვეყნებიდან შემოსულ სტუმართა უმეტესობას გერმანიის (3.3 პროცენტი) მოქალაქეები შეადგენდნენ, ხოლო სხვა ქვეყნებიდან შემოსულ სტუმართა უდიდესი წილი ისრაელისა (12.4 პროცენტი) და თურქეთის (9.7 პროცენტი) მოქალაქეებს ეკავათ.

ქვემოთ მოცემული დიაგრამა ასახავს 2018-2019 წლებში სასტუმროებსა და სასტუმროს ტიპის დაწესებულებებში უცხოელი სტუმრების რაოდენობის განაწილებას ქვეყნების მიხედვით.

დიაგრამა №2

სასტუმროებსა და სასტუმროს ტიპის დაწესებულებებში უცხოელი სტუმრების რაოდენობის განაწილება ქვეყნების მიხედვით 2018-2019 წლებში

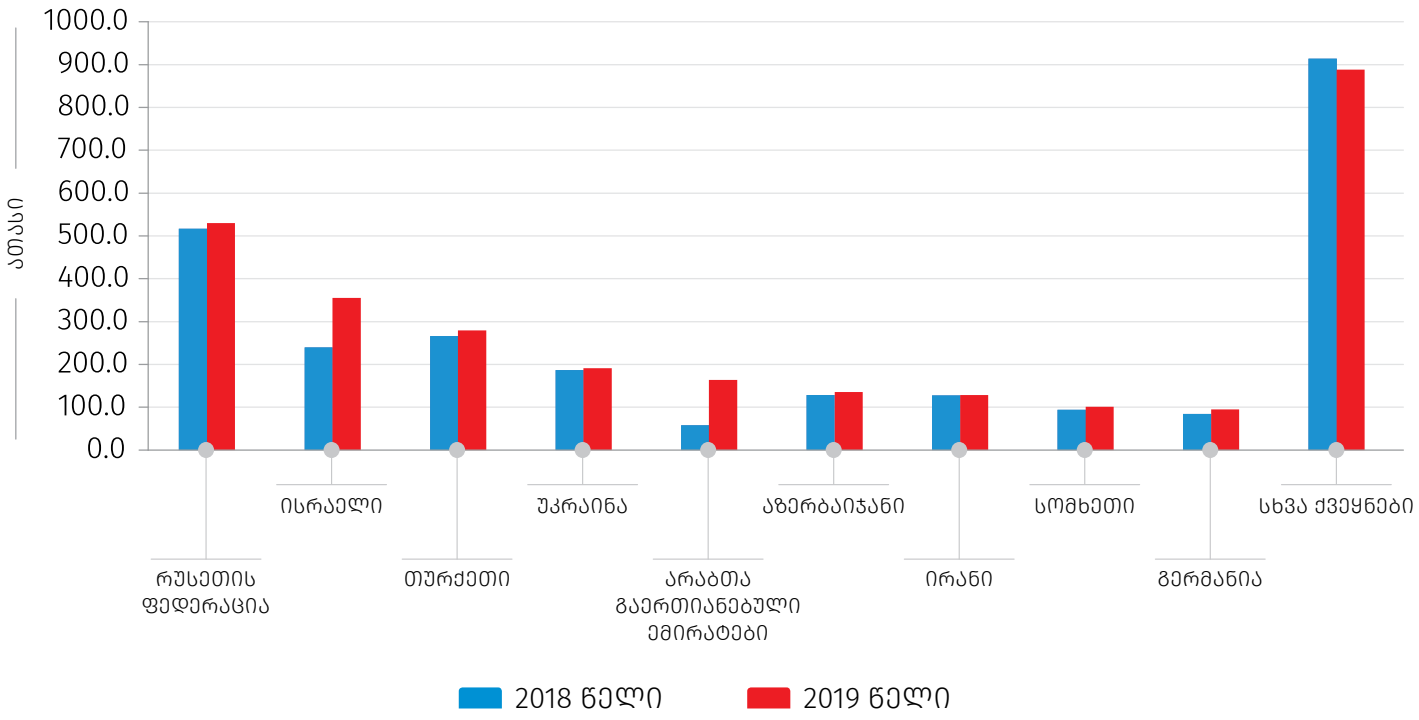

2019 წელს საზღვარგარეთის ქვეყნებიდან საქართველოს სასტუმროებსა და სასტუმროს ტიპის დაწესებულებებს უმეტესად სტუმრობდნენ რეკრეაციისა და დასვენების მიზნით (79.9 პროცენტი).

ცხრილი №2

სასტუმროებსა და სასტუმროს ტიპის დაწესებულებებში უცხოელი სტუმრების განაწილება სტუმრობის მიზნის მიხედვით 2019 წელს, ათასი

	რაოდენობა	%
რეკრეაცია და დასვენება	2 291.3	79.9
საქმიანი და პროფესიული	241.5	8.4
მკურნალობა	13.2	0.5
სხვა მიზანი	322.4	11.2
სულ	**2 868.4**	**100.0**

სასტუმროებსა და სასტუმროს ტიპის დაწესებულებებში რეკრეაციისა და დასვენების მიზნით განთავსებული უცხოელი სტუმრების უმეტესობა რუსეთის ფედერაციისა და ისრაელის მოქალაქეს წარმოადგენდა (შესაბამისად, 18.5 და 14.5 პროცენტი). აღნიშნული მიზნით სასტუმროებსა და სასტუმროს ტიპის დაწესებულებებში განთავსებული უცხოელი სტუმრების რაოდენობის განაწილებას ქვეყნების მიხედვით ასახავს ქვემოთ მოცემული დიაგრამა.

დიაგრამა №3

სასტუმროებსა და სასტუმროს ტიპის დაწესებულებებში რეკრეაციისა და დასვენების მიზნით განთავსებული უცხოელი სტუმრების რაოდენობის განაწილება ქვეყნების მიხედვით 2019 წელს

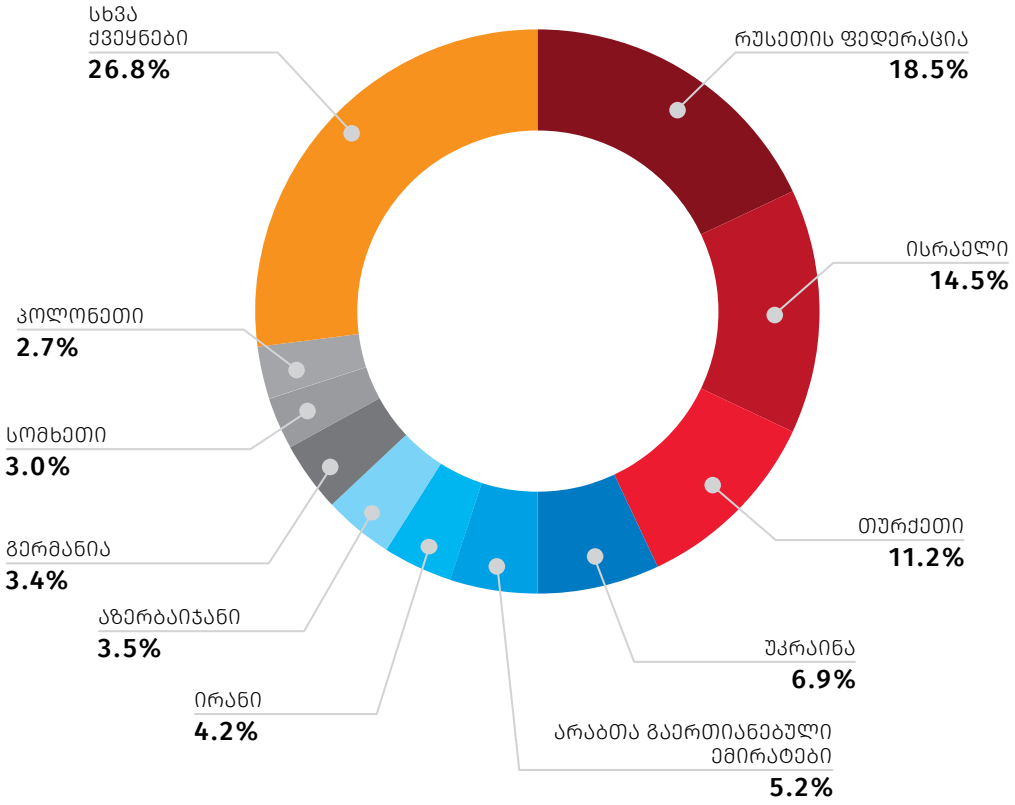

2019 წელს საქართველოს სასტუმროებსა და სასტუმროს ტიპის დაწესებულებებში დასაქმებული იყო 20 575 ადამიანი, რომელთა უმეტესობას (57.3 პროცენტი) ქალები წარმოადგენდნენ.

დიაგრამა №4

სასტუმროებსა და სასტუმროს ტიპის დაწესებულებებში დასაქმებულთა რაოდენობა 2018-2019 წლებში

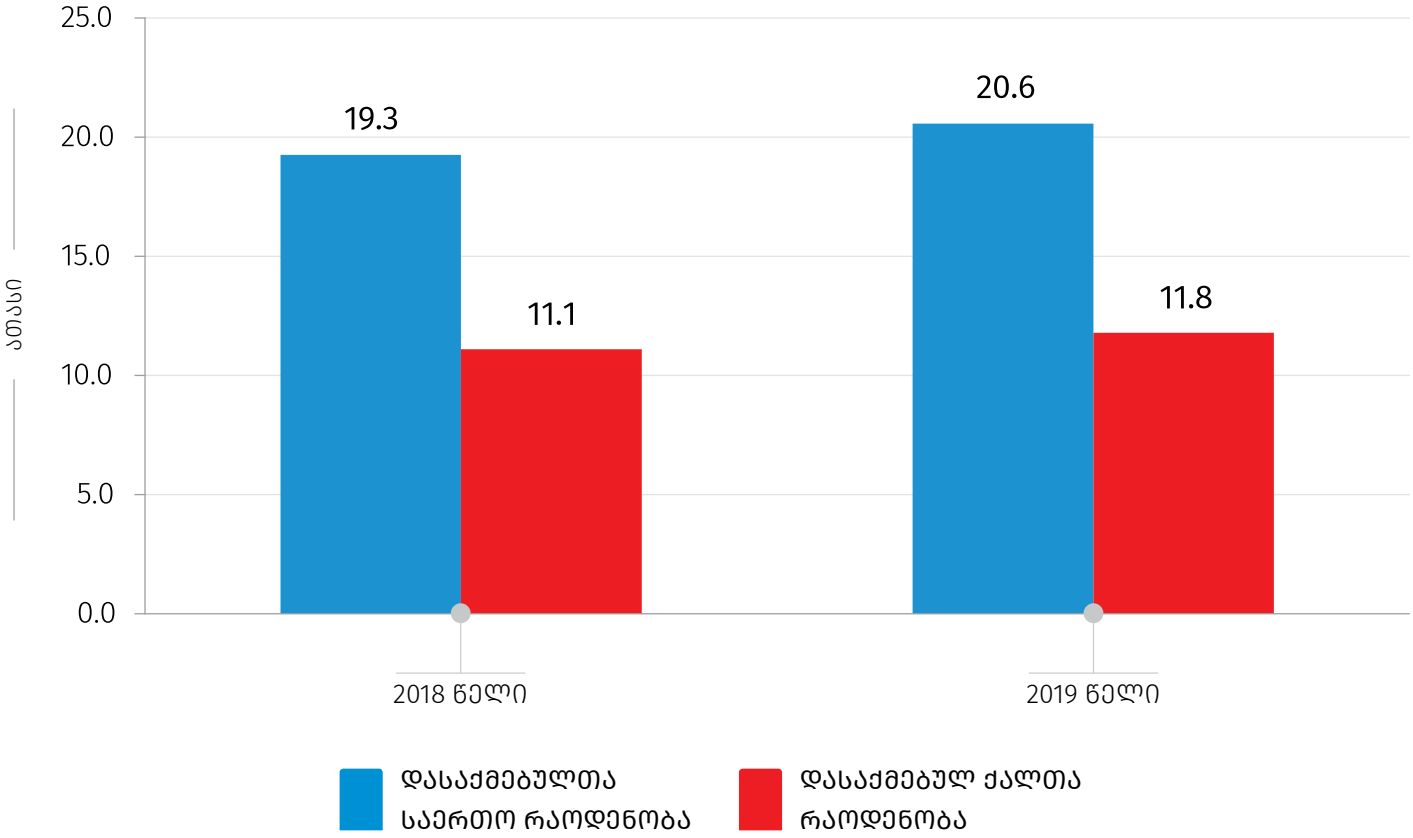

საქართველოს სტატისტიკის ეროვნული სამსახური

საკონტაქტო პირები:

დავით კუპატაძე, ტელ: 2 36 72 10 (200), E-mail: dkupatadze@geostatge

მარიამ ყაველაშვილი, ტელ: 2 36 72 10 (020), E-mail: mkavelashvili@geostat.ge