



საქართველოს სტატისტიკის ეროვნული სამსახური

საქონლით საბარეო ვაჭრობა საქართველოში

2020

იანვარი-აგვისტო  
(ქვეყნის მონაცემები)

14.09.2020

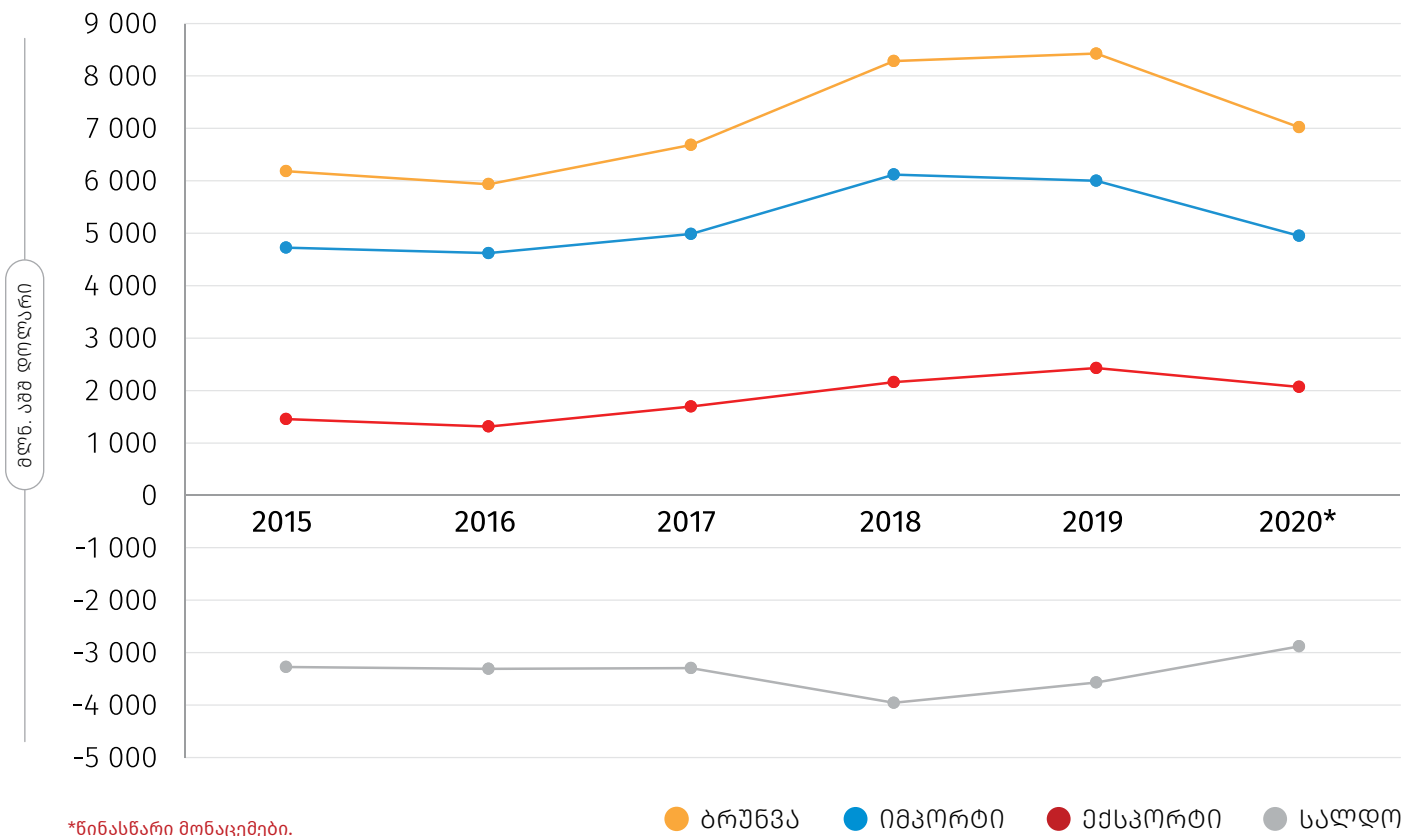
## საქართველოს სტატისტიკის ეროვნული სამსახური

14.09.2020

### საქართველოს საგარეო ვაჭრობა 2020 წ. იანვარი-აგვისტო (ექსპრეს მონაცემები)

2020 წლის იანვარ-აგვისტოში საქართველოში საქონლით საგარეო სავაჭრო ბრუნვამ (არადეკლარირებული ვაჭრობის გარეშე) 7 022.8 მლნ. აშშ დოლარი შეადგინა, რაც წინა წლის შესაბამისი პერიოდის მაჩვენებელზე 16.7 პროცენტით ნაკლებია. აქედან, ექსპორტი 2 071.4 მლნ. აშშ დოლარი იყო (14.7 პროცენტით ნაკლები), ხოლო იმპორტი 4 951.4 მლნ. აშშ დოლარი (17.5 პროცენტით ნაკლები). უარყოფითმა სავაჭრო ბალანსმა 2020 წლის იანვარ-აგვისტოში 2 880.0 მლნ. აშშ დოლარი და საგარეო სავაჭრო ბრუნვის 41.0 პროცენტი შეადგინა.

### საგარეო ვაჭრობის ტენდენციები საქართველოში 2015-2020 წწ. იანვარ-აგვისტოში



ქვემოთ მოცემული ცხრილი აჩვენებს ექსპორტ-იმპორტის, საგარეო სავაჭრო ბრუნვისა და სალდოს მდგომარეობას 2015-2020 წლებში.

## საქართველოს სტატისტიკის ეროვნული სამსახური

14.09.2020

საქართველოს საგარეო ვაჭრობა 2015-2020 წლებში (მლნ. აშშ დოლარი)

წელი	თვე	ექსპორტი	იმპორტი	ბრუნვა	სალდო
2015	<b>წელი</b>	<b>2 204.2</b>	<b>7 304.2</b>	<b>9 508.4</b>	<b>-5 100.0</b>
	იანვარი	155.1	538.9	694.0	-383.8
	თებერვალი	167.2	579.9	747.1	-412.6
	მარტი	179.1	677.7	856.7	-498.6
	აპრილი	186.6	552.1	738.6	-365.5
	მაისი	194.6	566.6	761.2	-372.0
	ივნისი	198.6	607.5	806.1	-408.9
	ივლისი	187.0	582.0	769.0	-395.0
	აგვისტო	190.4	624.3	814.7	-433.9
	სექტემბერი	186.1	644.9	830.9	-458.8
	ოქტომბერი	187.6	616.1	803.7	-428.5
	ნოემბერი	187.4	577.4	764.8	-390.1
	დეკემბერი	184.6	736.9	921.5	-552.2
	2016	<b>წელი</b>	<b>2 117.1</b>	<b>7 341.9</b>	<b>9 459.0</b>
იანვარი		122.3	414.3	536.7	-292.0
თებერვალი		158.6	527.2	685.8	-368.6
მარტი		162.2	555.3	717.6	-393.1
აპრილი		166.0	560.9	726.8	-394.9
მაისი		172.7	614.6	787.3	-442.0
ივნისი		168.4	647.5	815.9	-479.1
ივლისი		174.0	605.0	779.0	-431.0
აგვისტო		188.4	697.1	885.5	-508.7
სექტემბერი		202.8	653.3	856.1	-450.5
ოქტომბერი		190.6	665.8	856.4	-475.2
ნოემბერი		219.4	652.4	871.8	-433.0
დეკემბერი		191.6	748.5	940.1	-556.9
2017		<b>წელი</b>	<b>2 745.7</b>	<b>8 056.6</b>	<b>10 802.4</b>
	იანვარი	177.2	500.0	677.3	-322.8
	თებერვალი	180.2	595.2	775.4	-415.0
	მარტი	221.7	624.6	846.3	-402.8
	აპრილი	212.2	601.2	813.5	-389.0
	მაისი	216.0	646.1	862.1	-430.0
	ივნისი	236.3	653.4	889.7	-417.2
	ივლისი	213.5	653.7	867.2	-440.3
	აგვისტო	237.3	715.2	952.5	-478.0
	სექტემბერი	258.8	699.5	958.2	-440.7
	ოქტომბერი	264.6	748.8	1 013.4	-484.1
	ნოემბერი	237.9	769.2	1 007.1	-531.3
	დეკემბერი	290.0	849.7	1 139.7	-559.7

## საქართველოს სტატისტიკის ეროვნული სამსახური

14.09.2020





წელი	თვე	ექსპორტი	იმპორტი	ბრუნვა	სალდო
2018	<b>წელი</b>	<b>3 379.7</b>	<b>9 361.6</b>	<b>12 741.3</b>	<b>-5 981.8</b>
	იანვარი	222.8	608.8	831.5	-386.0
	თებერვალი	224.1	651.5	875.6	-427.4
	მარტი	292.9	867.2	1 160.1	-574.3
	აპრილი	230.1	755.7	985.8	-525.6
	მაისი	325.1	830.8	1 155.9	-505.7
	ივნისი	309.9	799.1	1 109.0	-489.2
	ივლისი	280.5	816.0	1 096.5	-535.6
	აგვისტო	277.9	789.3	1 067.2	-511.4
	სექტემბერი	302.6	739.0	1 041.6	-436.4
	ოქტომბერი	304.6	894.4	1 198.9	-589.8
	ნოემბერი	277.6	768.0	1 045.6	-490.4
	დეკემბერი	331.6	841.8	1 173.5	-510.2
	2019	<b>წელი</b>	<b>3 798.4</b>	<b>9 516.9</b>	<b>13 315.4</b>
იანვარი		236.5	620.6	857.1	-384.0
თებერვალი		265.0	670.9	935.9	-406.0
მარტი		325.9	786.7	1 112.6	-460.9
აპრილი		311.0	778.9	1 089.9	-467.9
მაისი		340.7	793.8	1 134.5	-453.0
ივნისი		310.4	738.6	1 048.9	-428.2
ივლისი		324.0	812.0	1 136.0	-488.0
აგვისტო		316.1	797.1	1 113.2	-481.0
სექტემბერი		305.8	803.6	1 109.4	-497.8
ოქტომბერი		319.6	923.4	1 243.0	-603.8
ნოემბერი		347.6	818.3	1 165.9	-470.8
დეკემბერი		396.0	973.0	1 369.0	-577.1
2020*		<b>წელი</b>	<b>2 071.4</b>	<b>4 951.4</b>	<b>7 022.8</b>
	იანვარი	267.9	645.0	912.9	-377.1
	თებერვალი	262.6	704.0	966.6	-441.3
	მარტი	249.5	651.2	900.7	-401.7
	აპრილი	222.3	477.4	699.7	-255.0
	მაისი	234.2	526.0	760.2	-291.9
	ივნისი	267.9	605.7	873.6	-337.8
	ივლისი	274.6	698.9	973.4	-424.3
	აგვისტო	292.4	643.3	935.7	-350.8

\*წინასწარი მონაცემები.

საქართველოს საგარეო ვაჭრობის დეტალური მონაცემები გამოქვეყნდება მიმდინარე წლის 21 სექტემბერს.

## საქართველოს სტატისტიკის ეროვნული სამსახური

14.09.2020

- წყარო:**
-  სსიპ საქართველოს ფინანსთა სამინისტროს შემოსავლების სამსახური;
  -  სს „საქართველოს სახელმწიფო ელექტროსისტემა“;
  -  სს „ელექტროენერგეტიკული სისტემის კომერციული ოპერატორი“;
  -  შპს „საქართველოს გაზის ტრანსპორტირების კომპანია“.

**შენიშვნა:** ცალკეულ შემთხვევებში მცირე განსხვავება საბოლოო შედეგსა და შესაკრებთა ჯამს შორის აიხსნება მონაცემთა დამრგვალებით.

### საკონტაქტო პირები:

მაკა კალანდარიშვილი, ტელ.: (+995 32) 236 72 10 (300)

E-mail: [mkalandarishvili@geostat.ge](mailto:mkalandarishvili@geostat.ge)

მარიამ ყაველაშვილი, ტელ.: (+995 32) 236 72 10 (020)

E-mail: [mkavelashvili@geostat.ge](mailto:mkavelashvili@geostat.ge)