



საქართველოს სტატისტიკის ეროვნული სამსახური

ინფლაცია საქართველოში
2020
სექტემბერი



02.10.2020

www.geostat.ge

02.10.2020

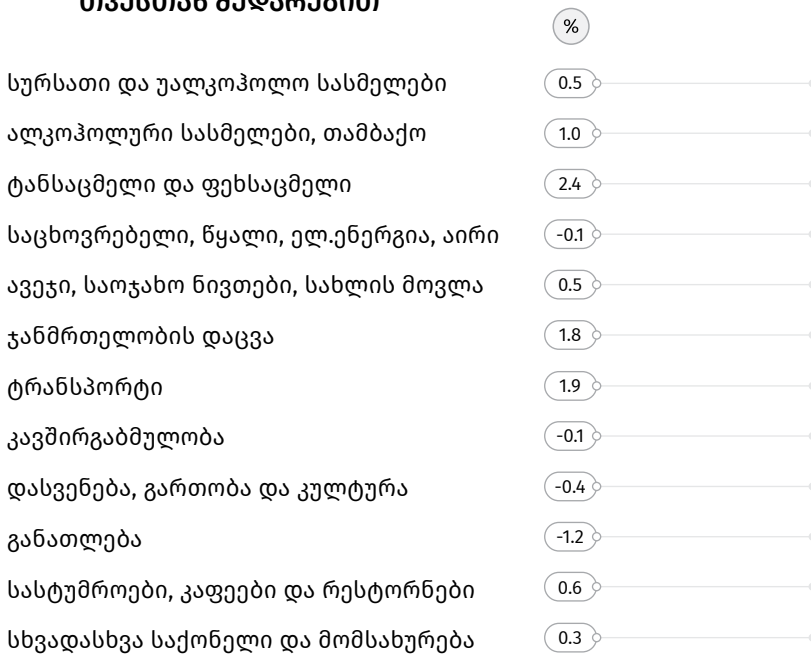
ინფლაცია საქართველოში 2020 წლის სექტემბერი

2020 წლის სექტემბერში წინა თვესთან შედარებით ინფლაციის დონემ საქართველოში 0.7 პროცენტი, ხოლო წლიური ინფლაციის დონემ 3.8 პროცენტი შეადგინა.

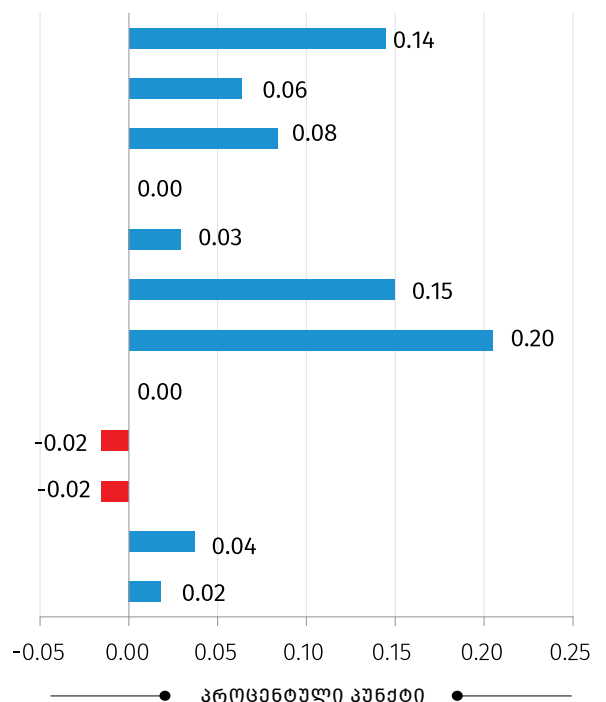
რაც შეეხება საბაზო ინფლაციას¹, აღნიშნულმა მაჩვენებელმა 2020 წლის სექტემბერში, გასული წლის შესაბამის პერიოდთან შედარებით 5.2 პროცენტი შეადგინა, ხოლო თამბაქოს გარეშე წლიური საბაზო ინფლაციის² მაჩვენებელი 4.7 პროცენტით განისაზღვრა.

ქვემოთ მოცემულ ცხრილში წარმოდგენილია სამომხმარებლო კალათაში შემავალი საქონლისა და მომსახურების ჯგუფების ფასების პროცენტული ცვლილება და შესაბამისი წვლილი ინფლაციის მთლიან მაჩვენებელში წინა თვესთან შედარებით.

პროცენტული ცვლილება წინა თვესთან შედარებით



ჯგუფების წვლილი* 2020 წლის სექტემბრის ინფლაციაში (სულ 0.7%)



ინფლაციის დონე, სულ 0.7

* რიცხვების დამრგვალების გამო ცალკეული ჯგუფების ჯამი შესაძლოა არ უდრიდეს ინფლაციის მთლიან მაჩვენებელს.

ყოველთვიური ინფლაციის მაჩვენებლის ფორმირებაზე ძირითადი გავლენა იქონია ფასების ცვლილებამ შემდეგ ჯგუფებზე:

¹საბაზო ინფლაციის გაანგარიშება ხდება სამომხმარებლო კალათიდან შემდეგი საქონლისა და მომსახურების ჯგუფების გამორიცხვით: სურსათი და უალკოჰოლო სასმელები; ენერგომატარებლები; ადმინისტრირებადი ტარიფები; ტრანსპორტი (ცალკეული ტარიფები).

²თამბაქოს გარეშე საბაზო ინფლაციის გაანგარიშება ხდება სამომხმარებლო კალათიდან შემდეგი საქონლისა და მომსახურების ჯგუფების გამორიცხვით: სურსათი და უალკოჰოლო სასმელები; თამბაქო; ენერგომატარებლები; ადმინისტრირებადი ტარიფები; ტრანსპორტი (ცალკეული ტარიფები).

საქართველოს სტატისტიკის ეროვნული სამსახური

02.10.2020

ტრანსპორტის ჯგუფში ფასები გაიზარდა 1.9 პროცენტით, რაც 0.2 პროცენტული პუნქტით აისახა მთლიან ინდექსზე. ფასები გაიზარდა სატრანსპორტო საშუალებების შეძენასა (3.5 პროცენტი) და პირადი სატრანსპორტო საშუალებების ექსპლუატაციაზე (2.5 პროცენტი);

ჯანმრთელობის დაცვა: ჯგუფში ფასები მომატებულია 1.8 პროცენტით, რაც 0.15 პროცენტული პუნქტით აისახა თვის ინდექსზე. ფასები გაზრდილია სამედიცინო პროდუქციის, აპარატურისა და მონეობილობის (3.1 პროცენტი) და ამბულატორიულ სამედიცინო მომსახურების (1.7 პროცენტი) ქვეჯგუფებზე;

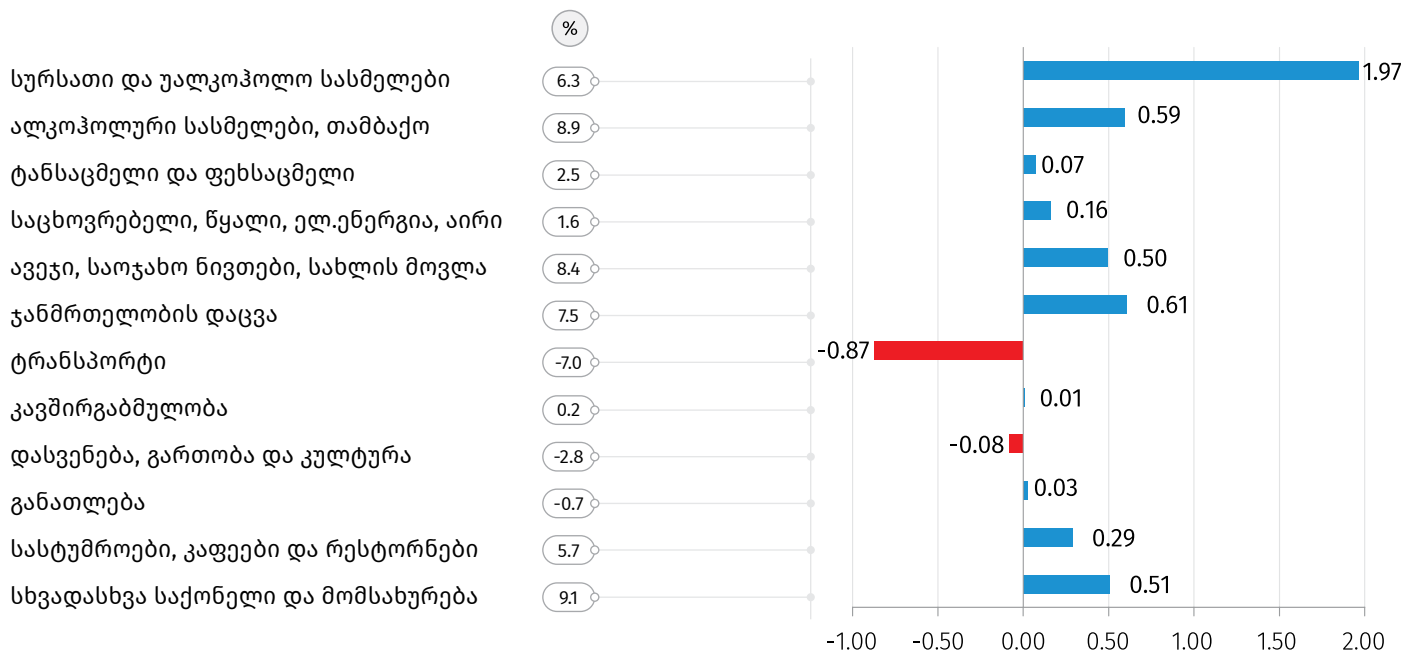
სურსათი და უალკოჰოლო სასმელები: ჯგუფში ფასები გაიზარდა 0.5 პროცენტით, რაც თვის ინფლაციაზე 0.14 პროცენტული პუნქტით აისახა. ფასები გაიზარდა შემდეგ ქვეჯგუფებზე: რძე, ყველი და კვერცხი (2.6 პროცენტი), შაქარი, ჯემი და სხვა ტკბილეული (1.2 პროცენტი), ხილი და ყურძენი (0.6 პროცენტი) და ბოსტნეული და ბალჩიული (0.6 პროცენტი);

ტანსაცმელი და ფეხსაცმელი: ფასები მომატებულია 2.4 პროცენტით. შესაბამისად, ჯგუფის წვლილმა თვის ინდექსში 0.08 პროცენტული პუნქტი შეადგინა. ფასები გაზრდილია როგორც ფეხსაცმლის (3.3 პროცენტი), ასევე ტანსაცმლის (1.9 პროცენტი) ქვეჯგუფებზე.

ქვემოთ მოცემულ ცხრილში წარმოდგენილია სამომხმარებლო კალათაში შემავალი საქონლისა და მომსახურების ჯგუფების ფასების პროცენტული ცვლილება და შესაბამისი წვლილი 2020 წლის სექტემბრის წლიური ინფლაციის მთლიან მაჩვენებელში.

პროცენტული ცვლილება წინა წლის შესაბამის თვისთან შედარებით

ჯგუფების წვლილი* 2020 წლის საქთებრის ინფლაციაში წინა წლის შესაბამის თვისთან შედარებით, (სულ 3.8%)



ინფლაციის დონე, სულ

3.8

● პროცენტული პუნქტი ●

* რიცხვების დამრგვალების გამო ცალკეული ჯგუფების ჯამი შესაძლოა არ უდრიდეს ინფლაციის მთლიან მაჩვენებელს.

საქართველოს სტატისტიკის ეროვნული სამსახური

02.10.2020

წლიური ინფლაციის ფორმირებაზე ძირითადი გავლენა იქონია ფასების ცვლილებამ შემდეგ ჯგუფებზე:

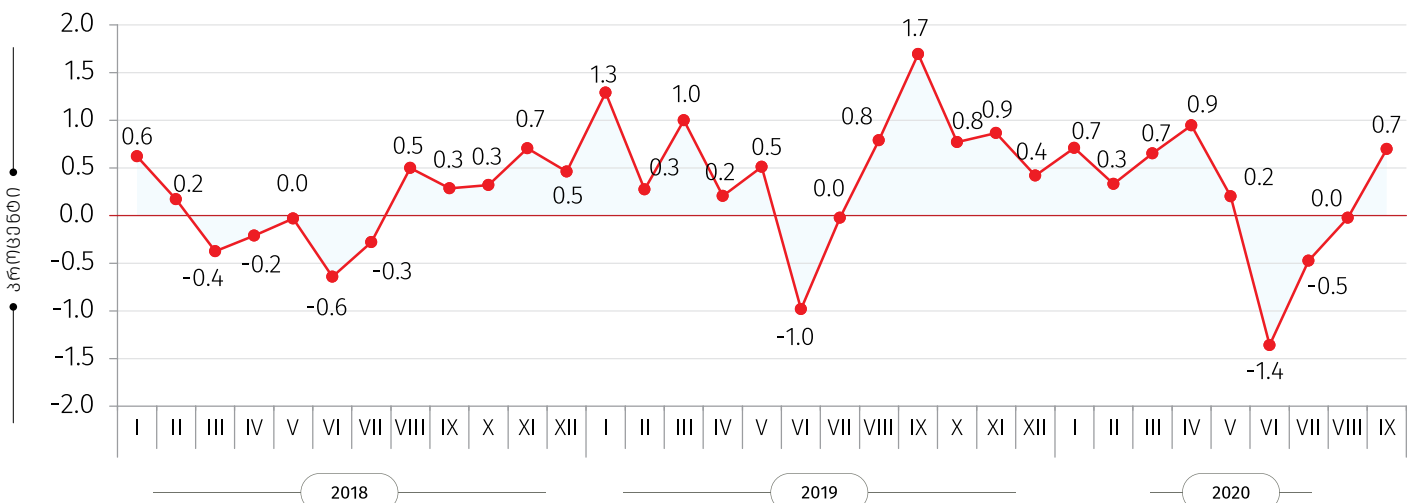
სურსათი და უალკოჰოლო სასმელები: ჯგუფში ფასები გაიზარდა 6.3 პროცენტით, რაც წლიურ ინფლაციაზე 1.97 პროცენტული პუნქტით აისახა. ფასები მომატებულია შემდეგ ქვეჯგუფებზე: ყავა, ჩაი და კაკაო (14.4 პროცენტი), თევზი (11.7 პროცენტი), ზეთი და ცხიმი (11.1 პროცენტი), პური და პურპროდუქტები (8.7 პროცენტი), ხილი და ყურძენი (8.2 პროცენტი), რძე, ყველი და კვერცხი (6.1 პროცენტი), ხორცი და ხორცის პროდუქტები (5.7 პროცენტი), მინერალური და წყაროს წყალი, უალკოჰოლო სასმელები და ნატურალური წვენები (5.1 პროცენტი), შაქარი, ჯემი და სხვა ტკბილეული (4.1 პროცენტი);

ჯანმრთელობის დაცვა: ჯგუფში ფასები მომატებულია 7.5 პროცენტით, რაც 0.61 პროცენტული პუნქტით აისახა წლიურ ინდექსზე. ფასები გაიზარდა ამბულატორიული სამედიცინო მომსახურების (12.0 პროცენტი) და სამედიცინო პროდუქციის, აპარატურისა და მოწყობილობის (9.4 პროცენტი) ქვეჯგუფებზე;

ალკოჰოლური სასმელები, თამბაქო: ჯგუფში დაფიქსირდა ფასების 8.9 პროცენტიანი მატება. შესაბამისად, ჯგუფის წვლილმა წლიურ ინდექსში 0.59 პროცენტული პუნქტი შეადგინა. ფასები გაიზარდა როგორც თამბაქოს ნაწარმზე (13.3 პროცენტი), ასევე ალკოჰოლურ სასმელებზე (5.1 პროცენტი);

სხვადასხვა საქონელი და მომსახურება: ჯგუფში ფასები მომატებულია 9.1 პროცენტით. შესაბამისად, წლიურ ინდექსში ჯგუფის წვლილმა 0.51 პროცენტული პუნქტი შეადგინა. ფასების ზრდა დაფიქსირდა ქვეჯგუფებზე: პირადი ნივთები, სხვა კატეგორიებში ჩაურთველი (30.3 პროცენტი) და პირადი ჰიგიენა (13.0 პროცენტი).

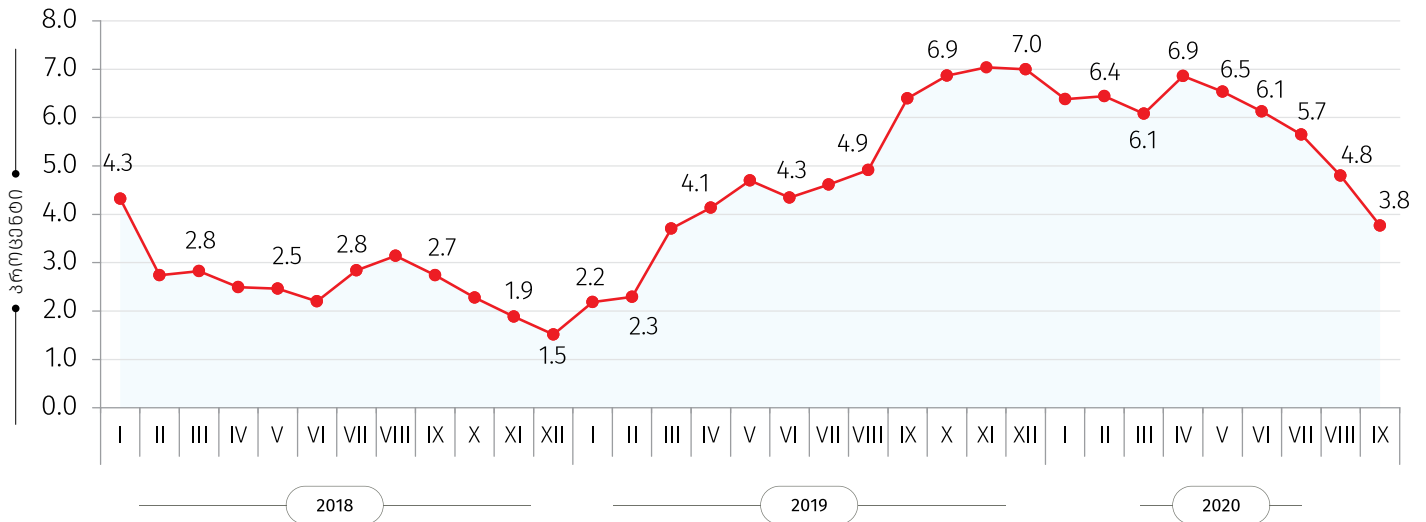
ყოველთვიური ინფლაცია



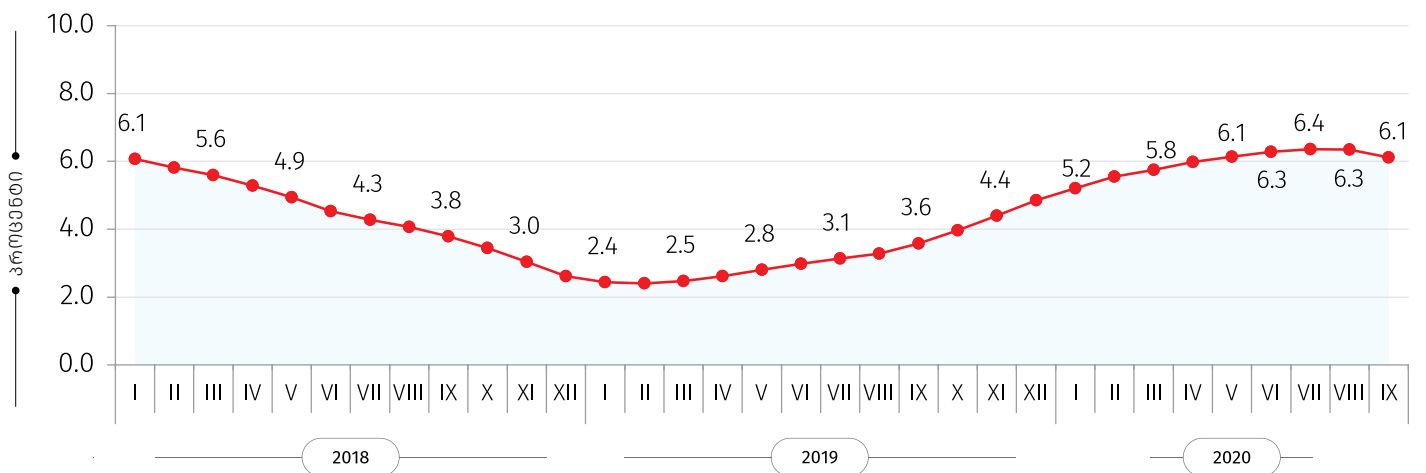
საქართველოს სტატისტიკის ეროვნული სამსახური

02.10.2020

წლიური ინფლაციის დონე საქართველოში
(წინა წლის შესაბამის თვესთან, პროცენტული ცვლილება)



საშუალო ინფლაციის დონე საქართველოში
(12 თვის საშუალო წინა 12 თვის საშუალოსთან, პროცენტული ცვლილება)



საკონტაქტო პირი:

გიორგი თეთრაული

ტელ.: (+995 32) 236 72 10 (400)

E-mail: gtetrauli@geostat.ge