



საქართველოს სტატისტიკის ეროვნული სამსახური

ინფლაცია საქართველოში
2020
ოქტომბერი



03.11.2020
www.geostat.ge

03.11.2020

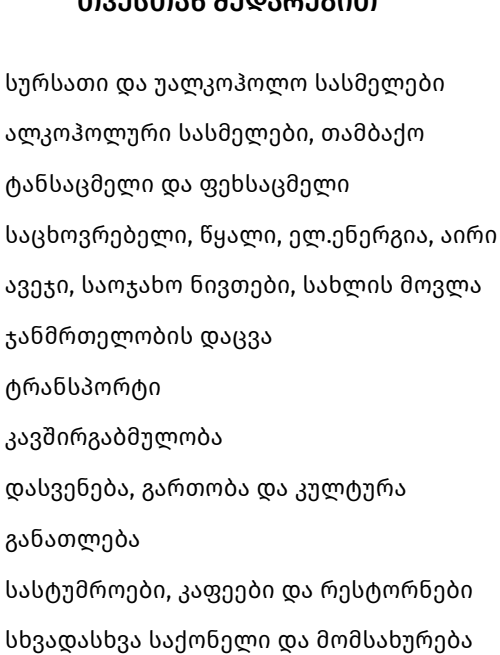
ინფლაცია საქართველოში 2020 წლის ოქტომბერი

2020 წლის ოქტომბერში წინა თვესთან შედარებით ინფლაციის დონემ საქართველოში 0.8 პროცენტი, ხოლო წლიური ინფლაციის დონემ 3.8 პროცენტი შეადგინა.

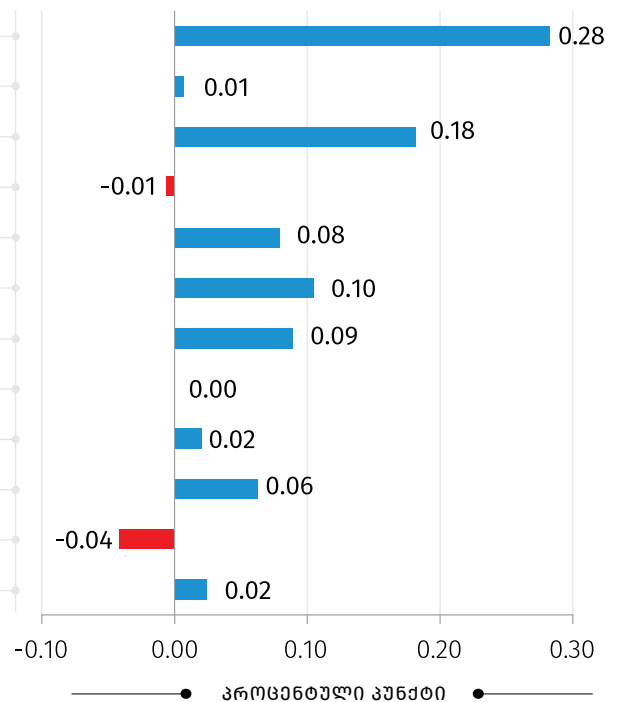
რაც შეეხება საბაზო ინფლაციას¹, აღნიშნულმა მაჩვენებელმა 2020 წლის ოქტომბერში, გასული წლის შესაბამის პერიოდთან შედარებით 5.4 პროცენტი შეადგინა, ხოლო თამბაქოს გარეშე წლიური საბაზო ინფლაციის² მაჩვენებელი 5.0 პროცენტით განისაზღვრა.

ქვემოთ მოცემულ ცხრილში წარმოდგენილია სამომხმარებლო კალათაში შემავალი საქონლისა და მომსახურების ჯგუფების ფასების პროცენტული ცვლილება და შესაბამისი წვლილი ინფლაციის მთლიან მაჩვენებელში წინა თვესთან შედარებით.

პროცენტული ცვლილება წინა თვესთან შედარებით



ჯგუფების წვლილი* 2020 წლის ოქტომბრის ინფლაციაში (სულ 0.8%)



ინფლაციის დონე, სულ

0.8

* რიცხვების დამრგვალების გამო ცალკეული ჯგუფების ჯამი შესაძლოა არ უდრიდეს ინფლაციის მთლიან მაჩვენებელს.

ყოველთვიური ინფლაციის მაჩვენებლის ფორმირებაზე ძირითადი გავლენა იქონია ფასების ცვლილებამ შემდეგ ჯგუფებზე:

¹საბაზო ინფლაციის გაანგარიშება ხდება სამომხმარებლო კალათიდან შემდეგი საქონლისა და მომსახურების ჯგუფების გამორიცხვით: სურსათი და უალკოჰოლო სასმელები; ენერგომატარებლები; ადმინისტრირებადი ტარიფები; ტრანსპორტი (ცალკეული ტარიფები).

²თამბაქოს გარეშე საბაზო ინფლაციის გაანგარიშება ხდება სამომხმარებლო კალათიდან შემდეგი საქონლისა და მომსახურების ჯგუფების გამორიცხვით: სურსათი და უალკოჰოლო სასმელები; თამბაქო; ენერგომატარებლები; ადმინისტრირებადი ტარიფები; ტრანსპორტი (ცალკეული ტარიფები).

საქართველოს სტატისტიკის ეროვნული სამსახური

03.11.2020

სურსათი და უალკოჰოლო სასმელები: ჯგუფში ფასები გაიზარდა 0.9 პროცენტით, რაც თვის ინფლაციაზე 0.28 პროცენტული პუნქტით აისახა. ფასები გაიზარდა შემდეგ ქვეჯგუფებზე: ზეთი და ცხიმი (7.2 პროცენტი), ბოსტნეული და ბალჩეული (5.3 პროცენტი), რძე, ყველი და კვერცხი (2.7 პროცენტი). ამასთან ფასების კლება დაფიქსირდა ხილსა და ყურძენზე (-9.7 პროცენტი);

ტანსაცმელი და ფეხსაცმელი: ფასები მომატებულია 5.4 პროცენტით. შესაბამისად, ჯგუფის წვლილმა თვის ინდექსში 0.18 პროცენტული პუნქტი შეადგინა. ფასები გაზრდილია როგორც ფეხსაცმლის (8.6 პროცენტი), ასევე ტანსაცმლის (3.2 პროცენტი) ქვეჯგუფებზე;

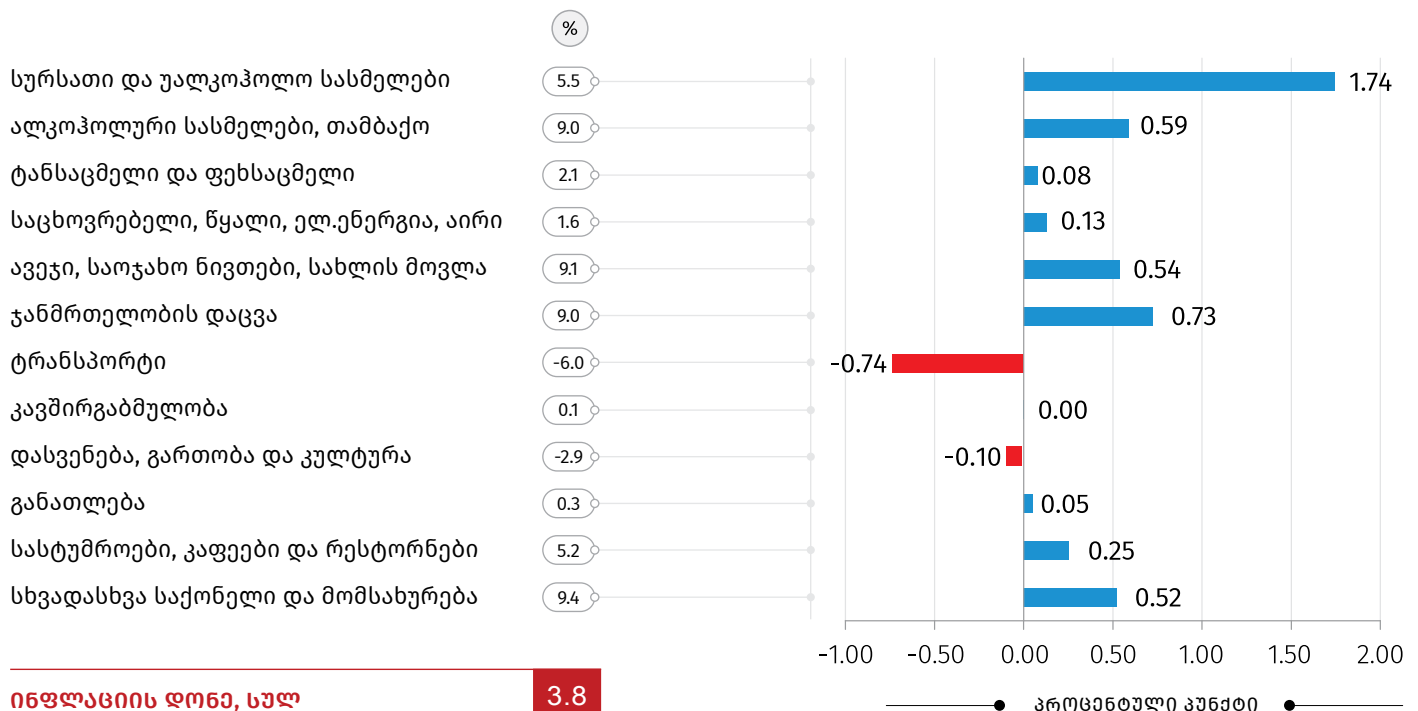
ჯანმრთელობის დაცვა: ჯგუფში ფასები მომატებულია 1.2 პროცენტით, რაც 0.1 პროცენტული პუნქტით აისახა თვის ინდექსზე. ფასები გაზრდილია სამედიცინო პროდუქციის, აპარატურისა და მოწყობილობის ქვეჯგუფზე (2.9 პროცენტი);

ტრანსპორტის ჯგუფში ფასები გაიზარდა 0.8 პროცენტით, რაც 0.09 პროცენტული პუნქტით აისახა მთლიან ინდექსზე. ფასები გაიზარდა პირადი სატრანსპორტო საშუალებების ექსპლუატაციაზე (1.2 პროცენტი) და სატრანსპორტო საშუალებების შეძენაზე (0.3 პროცენტი).

ქვემოთ მოცემულ ცხრილში წარმოდგენილია სამომხმარებლო კალათაში შემავალი საქონლისა და მომსახურების ჯგუფების ფასების პროცენტული ცვლილება და შესაბამისი წვლილი 2020 წლის ოქტომბრის წლიური ინფლაციის მთლიან მაჩვენებელში.

პროცენტული ცვლილება წინა წლის შესაბამის თვისთან შედარებით

ჯგუფების წვლილი* 2020 წლის ოქტომბრის ინფლაციაში წინა წლის შესაბამის თვისთან შედარებით, (სულ 3.8%)



* რიცხვების დამრგვალების გამო ცალკეული ჯგუფების ჯამი შესაძლოა არ უდრიდეს ინფლაციის მთლიან მაჩვენებელს.

საქართველოს სტატისტიკის ეროვნული სამსახური

03.11.2020

წლიური ინფლაციის ფორმირებაზე ძირითადი გავლენა იქონია ფასების ცვლილებამ შემდეგ ჯგუფებზე:

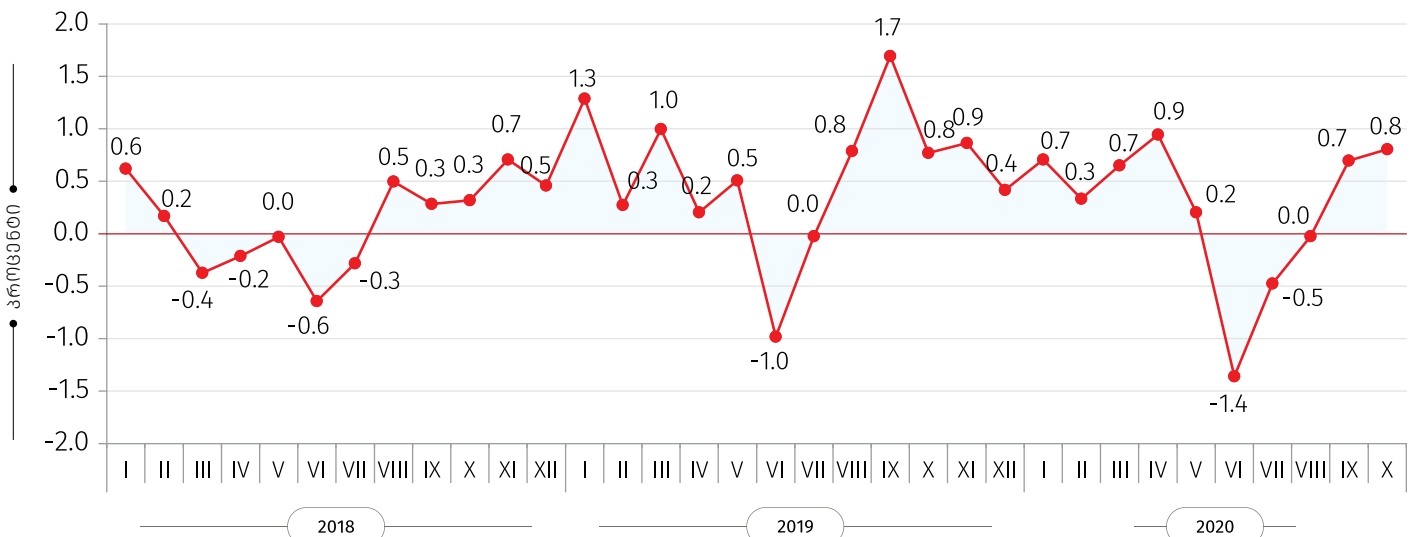
სურსათი და უალკოჰოლო სასმელები: ჯგუფში ფასები გაიზარდა 5.5 პროცენტით, რაც წლიურ ინფლაციაზე 1.74 პროცენტული პუნქტით აისახა. ფასები მომატებულია შემდეგ ქვეჯგუფებზე: ზეთი და ცხიმი (17.3 პროცენტი), ყავა, ჩაი და კაკაო (13.6 პროცენტი), თევზეული (10.3 პროცენტი), პური და პურპროდუქტები (7.8 პროცენტი), რძე, ყველი და კვერცხი (6.0 პროცენტი), შაქარი, ჯემი და სხვა ტკბილეული (4.5 პროცენტი), მინერალური და წყაროს წყალი, უალკოჰოლო სასმელები და ნატურალური წვენები (4.2 პროცენტი), ხორცი და ხორცის პროდუქტები (3.5 პროცენტი), ბოსტნეული და ბაღჩეული (2.2 პროცენტი). ამასთან, ფასები შემცირებულია ხილსა და ყურძენზე (-3.2 პროცენტი);

ჯანმრთელობის დაცვა: ჯგუფში ფასები მომატებულია 9.0 პროცენტით, რაც 0.73 პროცენტული პუნქტით აისახა წლიურ ინდექსზე. ფასები გაიზარდა სამედიცინო პროდუქციის, აპარატურისა და მოწყობილობის (13.5 პროცენტი) და ამბულატორიული სამედიცინო მომსახურების (11.8 პროცენტი) ქვეჯგუფებზე;

ალკოჰოლური სასმელები, თამბაქო: ჯგუფში დაფიქსირდა ფასების 9.0 პროცენტიანი მატება. შესაბამისად, ჯგუფის წვლილმა წლიურ ინდექსში 0.59 პროცენტული პუნქტი შეადგინა. ფასები გაიზარდა როგორც თამბაქოს ნაწარმზე (13.5 პროცენტი), ასევე ალკოჰოლურ სასმელებზე (5.1 პროცენტი);

ტრანსპორტი: ჯგუფში ფასები შემცირდა 6.0 პროცენტით. შესაბამისად, წლიურ ინდექსში ჯგუფის წვლილმა -0.74 პროცენტული პუნქტი შეადგინა. ფასების კლება დაფიქსირდა ქვეჯგუფებზე: პირადი სატრანსპორტო საშუალებების ექსპლუატაცია (-8.0 პროცენტი) და სატრანსპორტო მომსახურება (-4.2 პროცენტი). ამასთან, ფასები მომატებულია სატრანსპორტო საშუალებების შეძენაზე (5.1 პროცენტი).

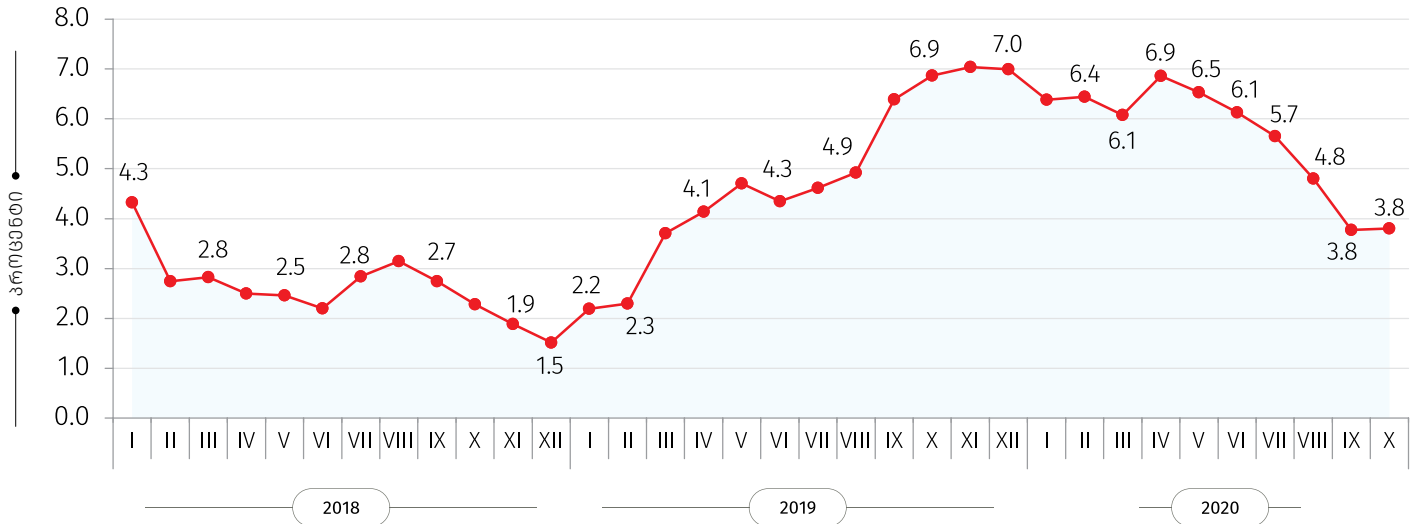
ყოველთვიური ინფლაცია



საქართველოს სტატისტიკის ეროვნული სამსახური

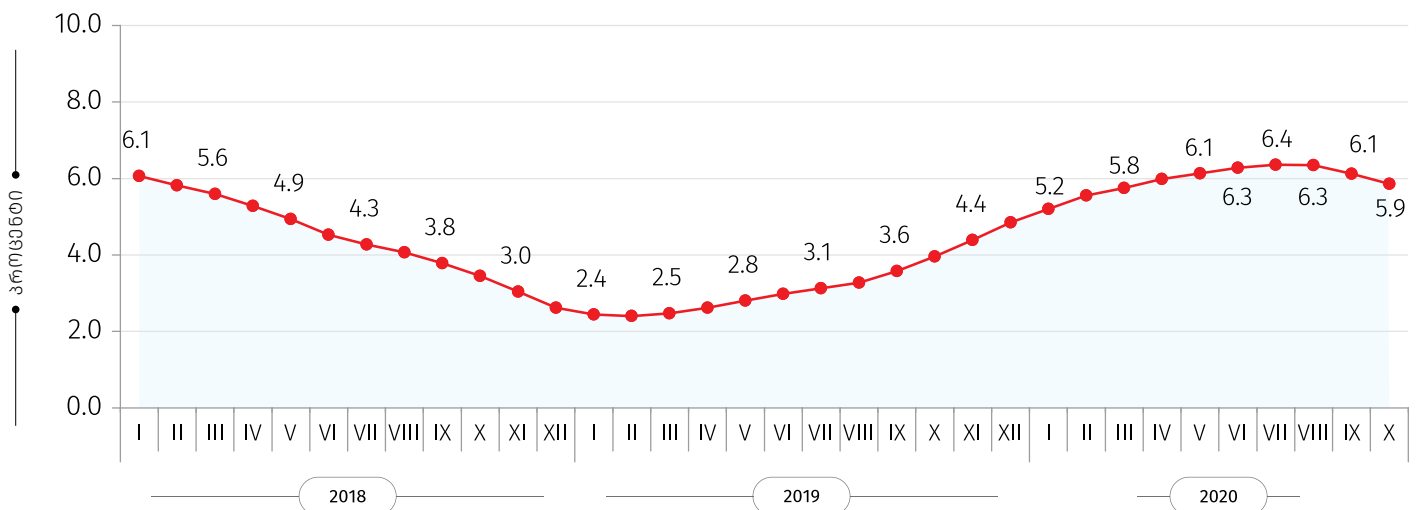
03.11.2020

წლიური ინფლაციის დონე საქართველოში (წინა წლის შესაბამის თვესთან, პროცენტული ცვლილება)



საშუალო ინფლაციის დონე საქართველოში

(12 თვის საშუალო წინა 12 თვის საშუალოსთან, პროცენტული ცვლილება)



საკონტაქტო პირი:

გიორგი თეთრაული

ტელ.: (+995 32) 236 72 10 (400)

E-mail: gtetrauli@geostat.ge