



საქართველოს სტატისტიკის ეროვნული სამსახური

საქართველოს მთლიანი შიდა პროდუქტი  
**2019**  
(დაზუსტებული მონაცემები)



16.11.2020  
[www.geostat.ge](http://www.geostat.ge)

16.11.2020

## მთლიანი შიდა პროდუქტი 2019 წელი

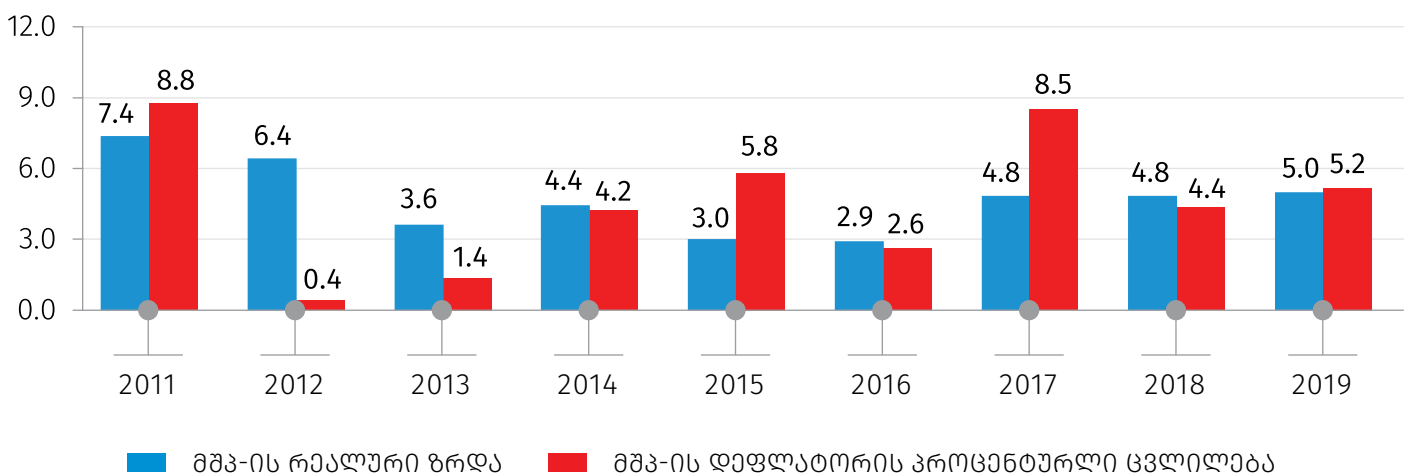
დაზუსტებული მონაცემებით 2019 წელს მთლიანი შიდა პროდუქტის მოცულობამ მიმდინარე ფასებში 49 252.7 მლნ. ლარი შეადგინა, რაც 10.4 პროცენტით აღემატება წინა წლის ანალოგიურ მაჩვენებელს.

რეალური მთლიანი შიდა პროდუქტის ზრდა 2019 წელს წინა წელთან შედარებით 5.0 პროცენტით განისაზღვრა, ხოლო დეფლატორის პროცენტული ცვლილება 5.2 პროცენტს შეადგენს.

ცხრილი №1

	2018	2019
მშპ მიმდინარე ფასებში (მლნ. ლარი)	44 599.3	49 252.7
მშპ მიმდინარე ფასებში (მლნ. აშშ დოლარი)	17 596.6	17 470.7
მშპ ერთ სულზე (ლარი)	11 968.0	13 239.4
მშპ ერთ სულზე (აშშ დოლარი)	4 722.0	4 696.2
მშპ-ის რეალური ზრდა (%)	4.8	5.0
მშპ-ის დეფლატორის პროცენტული ცვლილება (%)	4.4	5.2

### რეალური მთლიანი შიდა პროდუქტის ზრდა და დეფლატორის პროცენტული ცვლილება წინა წელთან შედარებით (პროცენტი)



## საქართველოს სტატისტიკის ეროვნული სამსახური

16.11.2020

ცხრილი №2

### საქართველოს მთლიანი შიდა პროდუქტი

(მიმდინარე ფასებში, მლნ. ლარი)

ეკონომიკური საქმიანობის სახეები	2018	2019
სოფლის, სატყეო და თევზის მეურნეობა	3015.9	3 203.7
სამთომოპოვებითი მრეწველობა	457.2	596.3
დამამუშავებელი მრეწველობა	3 940.1	4 367.8
ელექტროენერჯის, აირის, ორთქლის და კონდიციონირებული ჰაერის მიწოდება	980.0	1 009.1
წყალმომარაგება; კანალიზაცია, ნარჩენების მართვა და დაბინძურებისაგან გასუფთავების საქმიანობები	292.7	350.5
მშენებლობა	3 213.2	3 680.8
საბითუმო და საცალო ვაჭრობა; ავტომობილების და მოტოციკლების რემონტი	5 406.3	6 161.0
ტრანსპორტი და დასაწყობება	2 461.6	2 838.4
განთავსების საშუალებებით უზრუნველყოფის და საკვების მიწოდების საქმიანობები	1 800.0	2 223.0
ინფორმაცია და კომუნიკაცია	1 077.5	1 323.8
საფინანსო და სადაზღვევო საქმიანობები	2 350.4	2 181.3
უძრავ ქონებასთან დაკავშირებული საქმიანობები	4 430.8	4 945.9
პროფესიული, სამეცნიერო და ტექნიკური საქმიანობები	1 004.6	1 113.0
ადმინისტრაციული და დამხმარე მომსახურების საქმიანობები	510.1	606.7
სახელმწიფო მმართველობა და თავდაცვა; სავალდებულო სოციალური უსაფრთხოება	2 899.7	2 992.2
განათლება	1 740.0	1 883.0
ჯანდაცვა და სოციალური მომსახურების საქმიანობები	1 632.8	1 795.9
ხელოვნება, გართობა და დასვენება	1 182.2	1 509.7
სხვა სახის მომსახურება	346.7	311.0
შინამეურნეობების, როგორც დამქირავებლის, საქმიანობები; არადიფერენცირებული საქონლის და მომსახურების წარმოება შინამეურნეობების მიერ საკუთარი მოხმარებისათვის	36.9	44.8
<b>მშპ საბაზისო ფასებში</b>	<b>38 778.5</b>	<b>43 137.8</b>
გადასახადები პროდუქციაზე	6 031.2	6 348.3
სუბსიდიები პროდუქციაზე	210.3	233.4
<b>მშპ საბაზრო ფასებში</b>	<b>44 599.3</b>	<b>49 252.7</b>

**შენიშვნა:** შესაძლო მცირე განსხვავება საბოლოო შედეგსა და შესაკრებთა ჯამს შორის აიხსნება მონაცემთა დამრგვალებით.

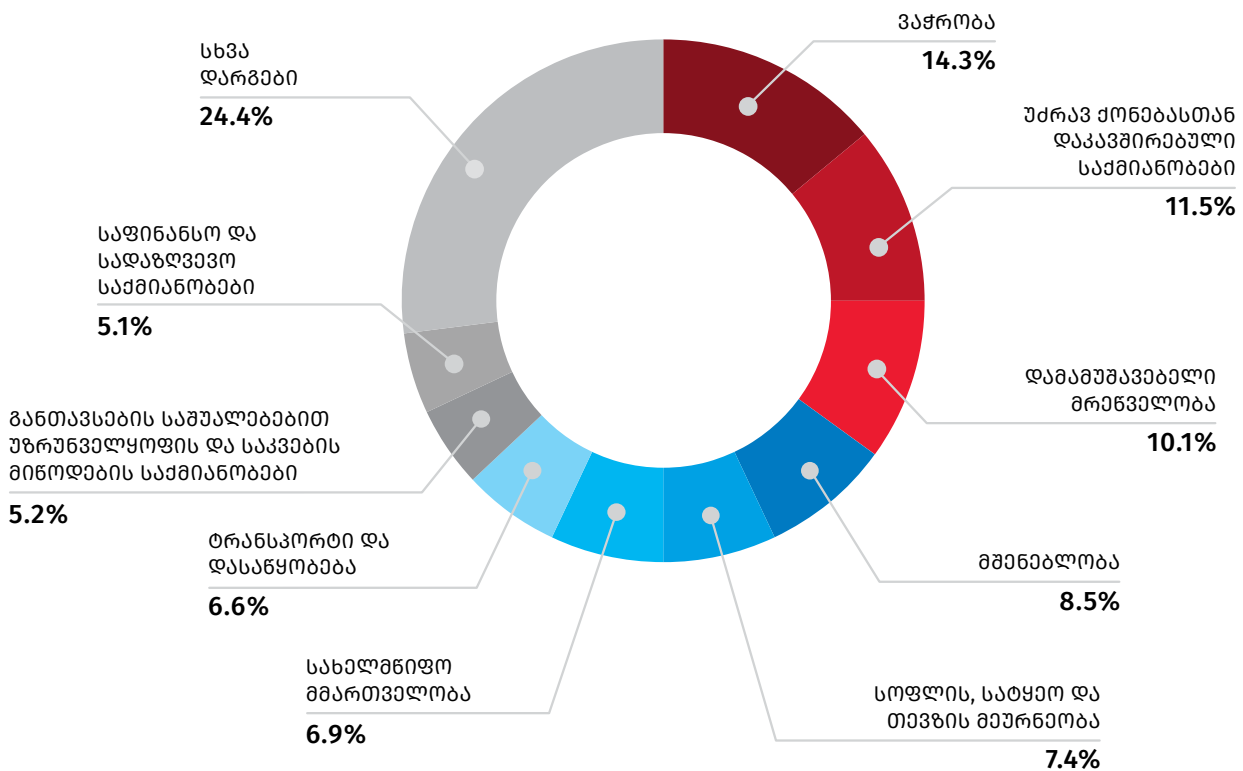


## საქართველოს სტატისტიკის ეროვნული სამსახური

16.11.2020

მთლიანი შიდა პროდუქტის დარგობრივ სტრუქტურაში ყველაზე დიდი წილით გამოირჩევა საბითუმო და საცალო ვაჭრობა; ავტომობილების და მოტოციკლების რემონტი (14.3 პროცენტი) და უძრავ ქონებასთან დაკავშირებული საქმიანობები (11.5 პროცენტი). შემდგომ პოზიციებს იკავებს დამამუშავებელი მრეწველობა (10.1 პროცენტი), მშენებლობა (8.5 პროცენტი), სოფლის, სატყეო და თევზის მეურნეობა (7.4 პროცენტი), სახელმწიფო მმართველობა და თავდაცვა; სავალდებულო სოციალური უსაფრთხოება (6.9 პროცენტი), ტრანსპორტი და დასაწყობება (6.6 პროცენტი), განთავსების საშუალებებით უზრუნველყოფა და საკვების მიწოდება (5.2 პროცენტი), საფინანსო და სადაზღვევო საქმიანობები (5.1 პროცენტი).

### მთლიანი შიდა პროდუქტის დარგობრივი სტრუქტურა 2019 წელი



**შენიშვნა:** შესაძლო მცირე განსხვავება საბოლოო შედეგსა და შესაკრებთა ჯამს შორის აიხსნება მონაცემთა დამრგვალებით.

## საქართველოს სტატისტიკის ეროვნული სამსახური

16.11.2020

ცხრილი №3

### მთლიანი შიდა პროდუქტის რეალური ზრდა წინა წლის მიმართ (პროცენტში)

ეკონომიკური საქმიანობის სახეები	2018	2019
სოფლის, სატყეო და თევზის მეურნეობა	13.8	0.7
სამთომოპოვებითი მრეწველობა	3.4	8.2
დამამუშავებელი მრეწველობა	4.1	1.3
ელექტროენერჯის, აირის, ორთქლის და კონდიციონირებული ჰაერის მიწოდება	6.3	5.3
წყალმომარაგება; კანალიზაცია, ნარჩენების მართვა და დაბინძურებისაგან გასუფთავების საქმიანობები	-9.5	21.5
მშენებლობა	-7.2	0.7
საბითუმო და საცალო ვაჭრობა; ავტომობილების და მოტოციკლების რემონტი	5.5	8.3
ტრანსპორტი და დასაწყობება	4.5	8.4
განთავსების საშუალებებით უზრუნველყოფის და საკვების მიწოდების საქმიანობები	10.5	18.5
ინფორმაცია და კომუნიკაცია	3.4	21.4
საფინანსო და სადაზღვევო საქმიანობები	11.6	-7.5
უძრავ ქონებასთან დაკავშირებული საქმიანობები	2.1	4.1
პროფესიული, სამეცნიერო და ტექნიკური საქმიანობები	4.6	7.1
ადმინისტრაციული და დამხმარე მომსახურების საქმიანობები	15.4	12.5
სახელმწიფო მმართველობა და თავდაცვა; სავალდებულო სოციალური უსაფრთხოება	7.6	-1.6
განათლება	6.5	4.9
ჯანდაცვა და სოციალური მომსახურების საქმიანობები	2.5	6.8
ხელოვნება, გართობა და დასვენება	7.6	22.1
სხვა სახის მომსახურება	-1.2	-12.3
შინამეურნეობების, როგორც დამქირავებლის, საქმიანობები; არადიფერენცირებული საქონლის და მომსახურების წარმოება შინამეურნეობების მიერ საკუთარი მოხმარებისათვის	4.4	18.1
<b>მშპ საბაზისო ფასეობი</b>	<b>4.9</b>	<b>5.1</b>
გადასახადები პროდუქციაზე	4.9	4.2
სუბსიდიები პროდუქციაზე	7.9	5.8
<b>მშპ საბაზრო ფასეობი</b>	<b>4.8</b>	<b>5.0</b>
მშპ დეფლატორის პროცენტული ცვლილება	4.4	5.2

**შენიშვნა:** შესაძლო მცირე განსხვავება საბოლოო შედეგსა და შესაკრებთა ჯამს შორის აიხსნება მონაცემთა დამრგვალებით.

## საქართველოს სტატისტიკის ეროვნული სამსახური

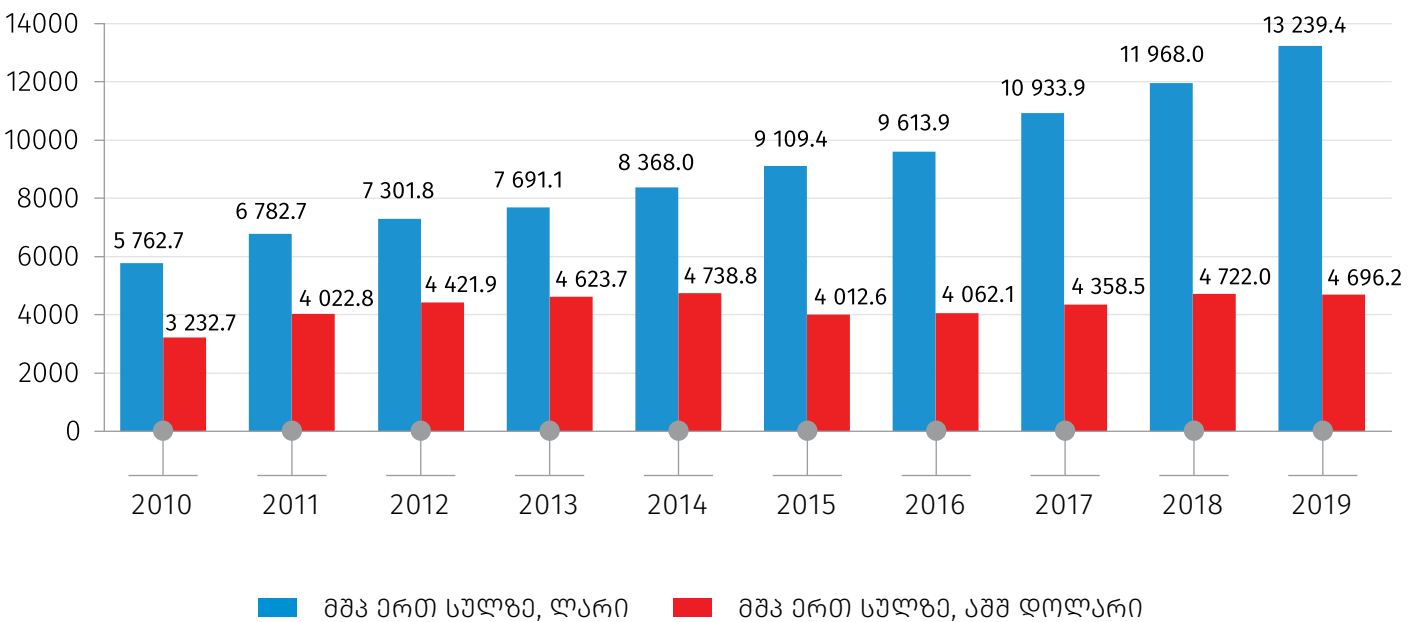
16.11.2020

ზრდა დაფიქსირდა შემდეგ დარგებში: საბითუმო და საცალო ვაჭრობა; ავტომობილების და მოტოციკლების რემონტი (8.3 პროცენტი), განთავსების საშუალებებით უზრუნველყოფის და საკვების მიწოდების საქმიანობები (18.5 პროცენტი), ხელოვნება, გართობა და დასვენება (22.1 პროცენტი), ინფორმაცია და კომუნიკაცია (21.4 პროცენტი), ტრანსპორტი და დასაწყობება (8.4 პროცენტი), უძრავ ქონებასთან დაკავშირებული საქმიანობები (4.1 პროცენტი).

კლება აღინიშნა შემდეგ სექტორებში: საფინანსო და სადაზღვევო საქმიანობები (-7.5 პროცენტი), სახელმწიფო მმართველობა და თავდაცვა; სავალდებულო სოციალური უსაფრთხოება (-1.6 პროცენტი), სხვა სახის მომსახურება (-12.3 პროცენტი).

ქვემოთ მოცემულ გრაფიკზე წარმოდგენილია ერთ სულზე მთლიანი შიდა პროდუქტის დინამიკა მიმდინარე ფასებში:

**მთლიანი შიდა პროდუქტი ერთ სულზე**



### საკონტაქტო პირები:

ლევან ქარსაულიძე, ტელ.: (+995 32) 236 72 10 (302)

E-mail: [Lkarsaulidze@geostat.ge](mailto:Lkarsaulidze@geostat.ge); [info@geostat.ge](mailto:info@geostat.ge)

მარიამ ყაველაშვილი, ტელ.: (+995 32) 236 72 10 (020)

E-mail: [mkavelashvili@geostat.ge](mailto:mkavelashvili@geostat.ge); [info@geostat.ge](mailto:info@geostat.ge)