



საქართველოს სტატისტიკის ეროვნული სამსახური

ინფლაცია საქართველოში
2020
დეკემბერი



04.01.2021

www.geostat.ge

04.01.2021

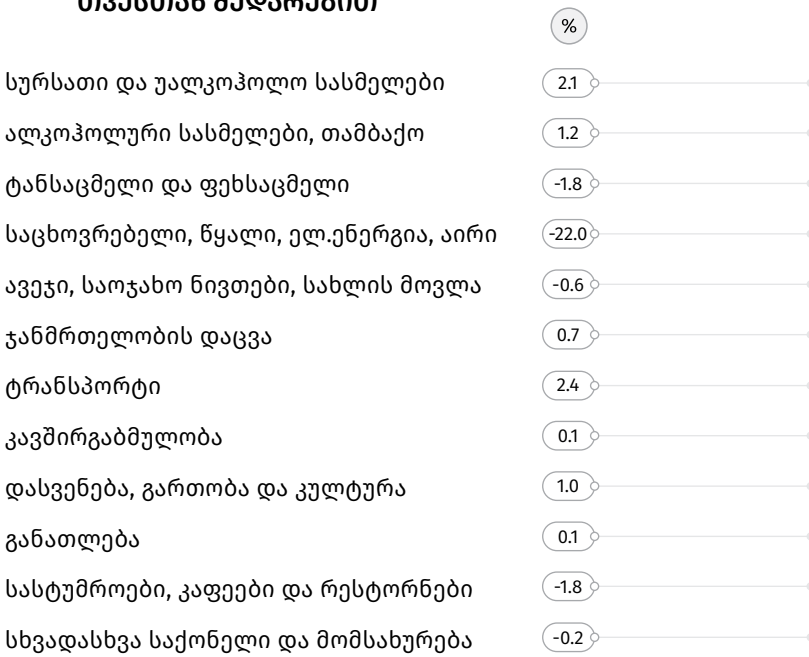
ინფლაცია საქართველოში 2020 წლის დეკემბერი

2020 წლის დეკემბერში წინა თვესთან შედარებით ინფლაციის დონემ საქართველოში -1.0 პროცენტი, ხოლო წლიური ინფლაციის დონემ 2.4 პროცენტი შეადგინა.

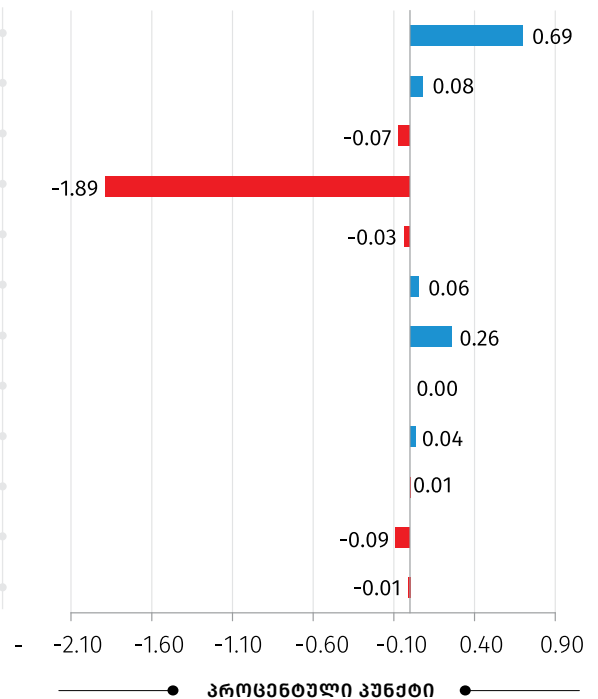
რაც შეეხება საბაზო ინფლაციას¹, აღნიშნულმა მაჩვენებელმა 2020 წლის დეკემბერში, გასული წლის შესაბამის პერიოდთან შედარებით 5.3 პროცენტი შეადგინა, ხოლო თამბაქოს გარეშე წლიური საბაზო ინფლაციის² მაჩვენებელი 4.9 პროცენტით განისაზღვრა.

ქვემოთ მოცემულ ცხრილში წარმოდგენილია სამომხმარებლო კალათაში შემავალი საქონლისა და მომსახურების ჯგუფების ფასების პროცენტული ცვლილება და შესაბამისი წვლილი ინფლაციის მთლიან მაჩვენებელში წინა თვესთან შედარებით.

პროცენტული ცვლილება წინა თვესთან შედარებით



ჯგუფების წვლილი* 2020 წლის დეკემბრის ინფლაციაში (სულ -1.0%)



ინფლაციის დონე, სულ

-1.0

* რიცხვების დამრგვალების გამო ცალკეული ჯგუფების ჯამი შესაძლოა არ უდრიდეს ინფლაციის მთლიან მაჩვენებელს.

ყოველთვიური ინფლაციის მაჩვენებლის ფორმირებაზე ძირითადი გავლენა იქონია ფასების ცვლილებამ შემდეგ ჯგუფებზე:

¹ საბაზო ინფლაციის გაანგარიშება ხდება სამომხმარებლო კალათიდან შემდეგი საქონლისა და მომსახურების ჯგუფების გამორიცხვით: სურსათი და უალკოჰოლო სასმელები; ენერგომატარებლები; ადმინისტრირებადი ტარიფები; ტრანსპორტი (ცალკეული ტარიფები).

² თამბაქოს გარეშე საბაზო ინფლაციის გაანგარიშება ხდება სამომხმარებლო კალათიდან შემდეგი საქონლისა და მომსახურების ჯგუფების გამორიცხვით: სურსათი და უალკოჰოლო სასმელები; თამბაქო; ენერგომატარებლები; ადმინისტრირებადი ტარიფები; ტრანსპორტი (ცალკეული ტარიფები).

საქართველოს სტატისტიკის ეროვნული სამსახური

04.01.2021

საცხოვრებელი, წყალი, ელ.ენერჯია, აირი: ჯგუფში დაფიქსირდა ფასების 22.0 პროცენტის კლება, რაც -1.89 პროცენტული პუნქტით აისახა თვის ინფლაციაზე³. ფასები შემცირებულია ქვეჯგუფებზე: წყალმომარაგება და საცხოვრებელთან დაკავშირებული სხვა მომსახურება (-36.5 პროცენტი) და ელექტროენერჯია, აირი და სათბობის სხვა სახეები (-30.2 პროცენტი);

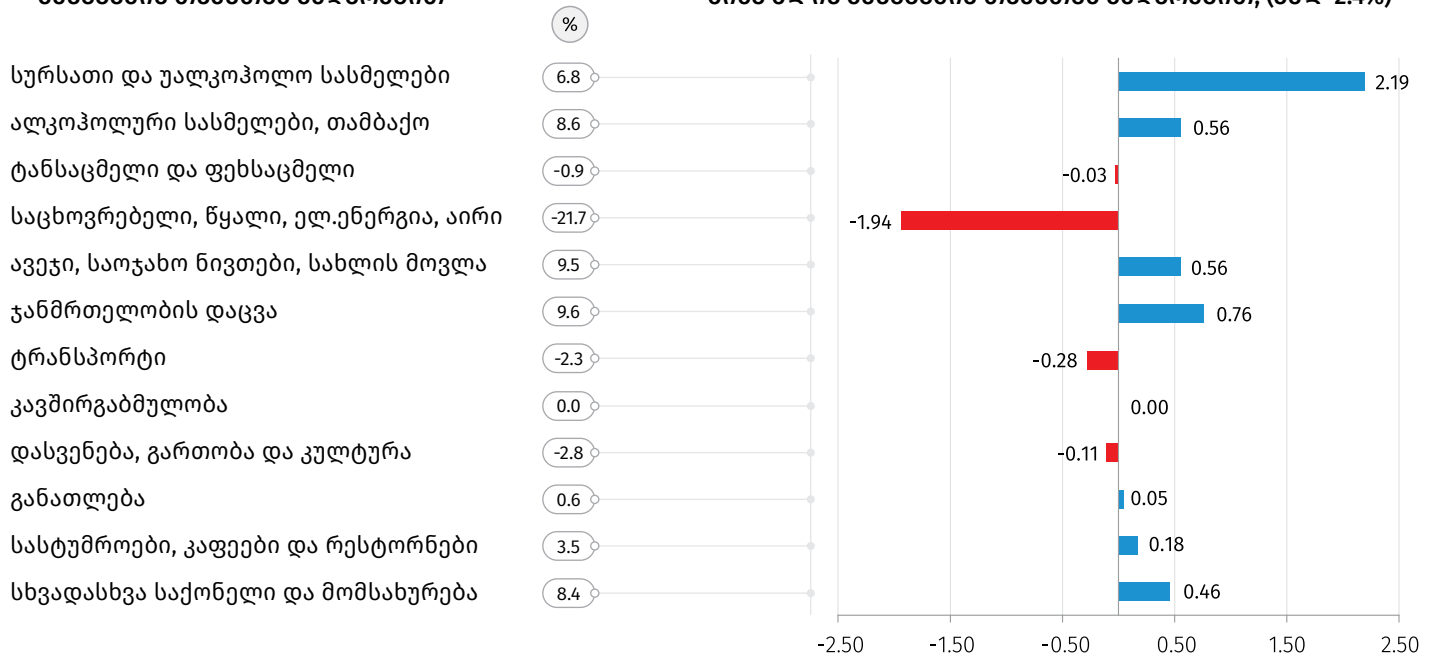
სურსათი და უალკოჰოლო სასმელები: ჯგუფში ფასები გაიზარდა 2.1 პროცენტით, რაც თვის ინფლაციაზე 0.69 პროცენტული პუნქტით აისახა. ფასები გაიზარდა შემდეგ ქვეჯგუფებზე: ბოსტნეული და ბალჩეული (6.5 პროცენტი), რძე, ყველი და კვერცხი (4.2 პროცენტი), ხილი და ყურძენი (3.8 პროცენტი), ზეთი და ცხიმი (3.5 პროცენტი), თევზეული (1.9 პროცენტი);

ტრანსპორტის ჯგუფში ფასები გაიზარდა 2.4 პროცენტით, რაც 0.26 პროცენტული პუნქტით აისახა მთლიან ინდექსზე. ფასები გაიზარდა პირადი სატრანსპორტო საშუალებების ექსპლუატაციაზე (4.1 პროცენტი). ამასთან, ფასები შემცირებულია სატრანსპორტო საშუალებების შეძენაზე (-1.3 პროცენტი).

ქვემოთ მოცემულ ცხრილში წარმოდგენილია სამომხმარებლო კალათაში შემავალი საქონლისა და მომსახურების ჯგუფების ფასების პროცენტული ცვლილება და შესაბამისი წვლილი 2020 წლის დეკემბრის წლიური ინფლაციის მთლიან მაჩვენებელში.

პროცენტული ცვლილება წინა წლის შესაბამის თვისთან შედარებით

ჯგუფების წვლილი* 2020 წლის დეკემბრის ინფლაციაში წინა წლის შესაბამის თვისთან შედარებით, (სულ 2.4%)



ინფლაციის დონე, სულ

2.4

● პროცენტული პუნქტი ●

* რიცხვების დამრგვალების გამო ცალკეული ჯგუფების ჯამი შესაძლოა არ უდრიდეს ინფლაციის მთლიან მაჩვენებელს.

³ აღნიშნული ცვლილება განპირობებულია „კომუნალური გადასახადების სუბინდირების წესისა და პირობების დამტკიცების შესახებ საქართველოს მთავრობის დადგენილების“ ძალაში შესვლით. მეტი ინფორმაციისთვის იხილეთ: <https://bit.ly/3aU1oAq>

04.01.2021

წლიური ინფლაციის ფორმირებაზე ძირითადი გავლენა იქონია ფასების ცვლილებამ შემდეგ ჯგუფებზე:

სურსათი და უალკოჰოლო სასმელები: ჯგუფში ფასები გაიზარდა 6.8 პროცენტით, რაც წლიურ ინფლაციაზე 2.19 პროცენტული პუნქტით აისახა. ფასები მომატებულია შემდეგ ქვეჯგუფებზე: ზეთი და ცხიმი (27.2 პროცენტი), ყავა, ჩაი და კაკაო (13.4 პროცენტი), რძე, ყველი და კვერცხი (11.3 პროცენტი), თევზი (8.8 პროცენტი), შაქარი, ჯემი და სხვა ტკბილეული (8.0 პროცენტი), პური და პურპროდუქტები (7.0 პროცენტი), მინერალური და წყაროს წყალი, უალკოჰოლო სასმელები და ნატურალური წვენები (4.5 პროცენტი), ბოსტნეული და ბაღჩეული (3.3 პროცენტი), ხორცი და ხორცის პროდუქტები (1.7 პროცენტი). ამასთან, ფასები შემცირებულია ხილსა და ყურძენზე (-4.5 პროცენტი);

ჯანმრთელობის დაცვა: ჯგუფში ფასები მომატებულია 9.6 პროცენტით, რაც 0.76 პროცენტული პუნქტით აისახა წლიურ ინდექსზე. ფასები გაიზარდა სამედიცინო პროდუქციის, აპარატურისა და მოწყობილობის (13.6 პროცენტი) და ამბულატორიული სამედიცინო მომსახურების (11.9 პროცენტი) ქვეჯგუფებზე;

ავეჯი, საოჯახო ნივთები, სახლის მოვლა: ჯგუფში დაფიქსირდა ფასების 9.5 პროცენტიანი მატება, რაც წლიური ინფლაციის მთლიან მაჩვენებელზე 0.56 პროცენტული პუნქტით აისახა. ფასები გაიზარდა ქვეჯგუფებზე: ყოველდღიური საყოფაცხოვრებო საჭიროების საქონელი და მომსახურება (11.2 პროცენტი), მინის ჭურჭელი, მაგიდის და საოჯახო ჭურჭელი (11.2 პროცენტი), ავეჯი, საოჯახო ნივთები, ხალიჩები და სხვა იატაკის საფარი (9.1 პროცენტი), ინსტრუმენტები, მოწყობილობა და ტექნიკა სახლისა და ბაღისთვის (8.2 პროცენტი), საოჯახო საფეიქრო ნაწარმი (6.7 პროცენტი), გამათბობელი და საჭმლის მოსამზადებელი მოწყობილობა, მაცივრები, საყინულეები, სარეცხი მანქანები და სხვა საყოფაცხოვრებო საგნები, დაყენებისა და რემონტის ჩათვლით (5.9 პროცენტი);

ალკოჰოლური სასმელები, თამბაქო: ჯგუფში დაფიქსირდა ფასების 8.6 პროცენტიანი მატება. შესაბამისად, ჯგუფის წვლილმა წლიურ ინდექსში 0.56 პროცენტული პუნქტი შეადგინა. ფასები გაიზარდა როგორც თამბაქოს ნაწარმზე (12.7 პროცენტი), ასევე ალკოჰოლურ სასმელებზე (5.4 პროცენტი);

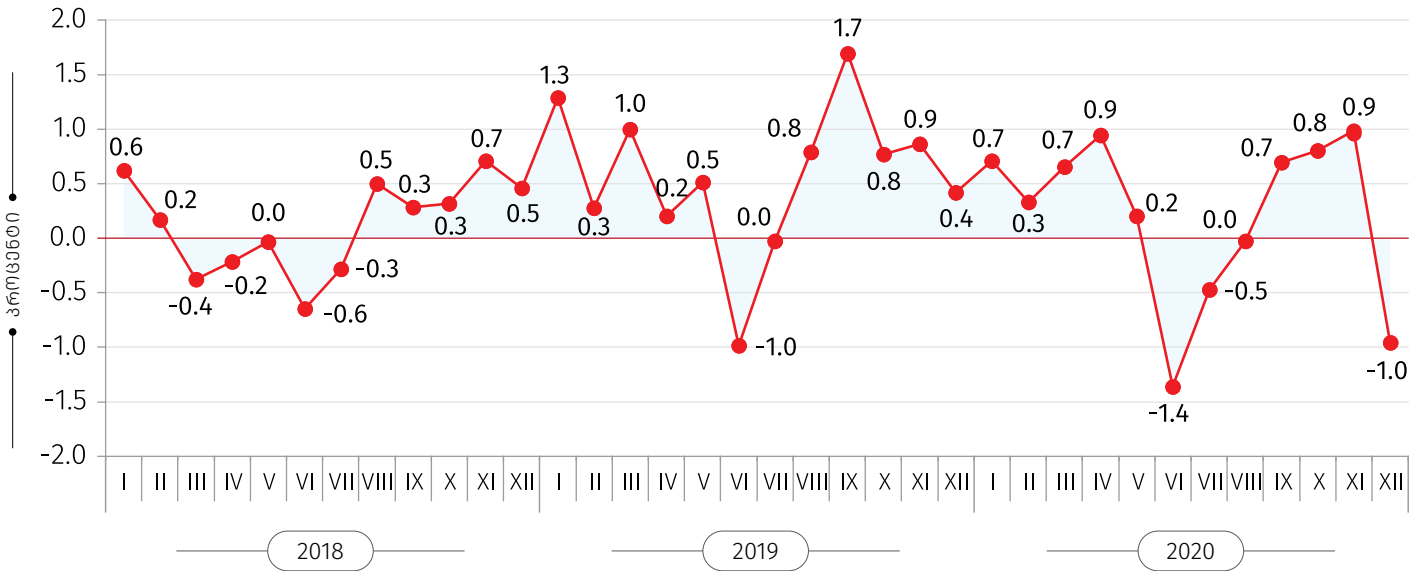
საცხოვრებელი, წყალი, ელ.ენერჯია, აირი: ჯგუფში დაფიქსირდა ფასების 21.7 პროცენტიანი კლება, რაც -1.94 პროცენტული პუნქტით აისახა წლიურ ინფლაციაზე⁴. ფასები შემცირებულია ქვეჯგუფებზე: წყალმომარაგება და საცხოვრებელთან დაკავშირებული სხვა მომსახურება (-36.5 პროცენტი) და ელექტროენერჯია, აირი და სათბობის სხვა სახეები (-30.1 პროცენტი).

⁴ აღნიშნული ცვლილება განპირობებულია „კომუნალური გადასახადების სუბსიდირების წესისა და პირობების დამტკიცების შესახებ საქართველოს მთავრობის დადგენილების“ ძალაში შესვლით. მეტი ინფორმაციისთვის იხილეთ: <https://bit.ly/3o6Aujk>

საქართველოს სტატისტიკის ეროვნული სამსახური

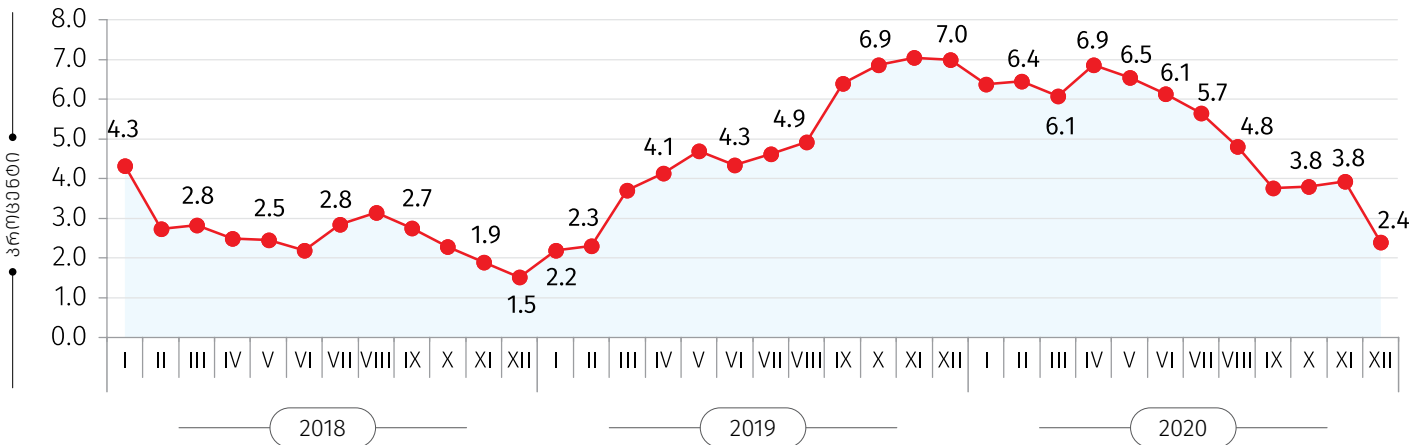
04.01.2021

ყოველთვიური ინფლაცია



წლიური ინფლაციის დონე საქართველოში

(წინა წლის შესაბამის თვესთან, პროცენტული ცვლილება)

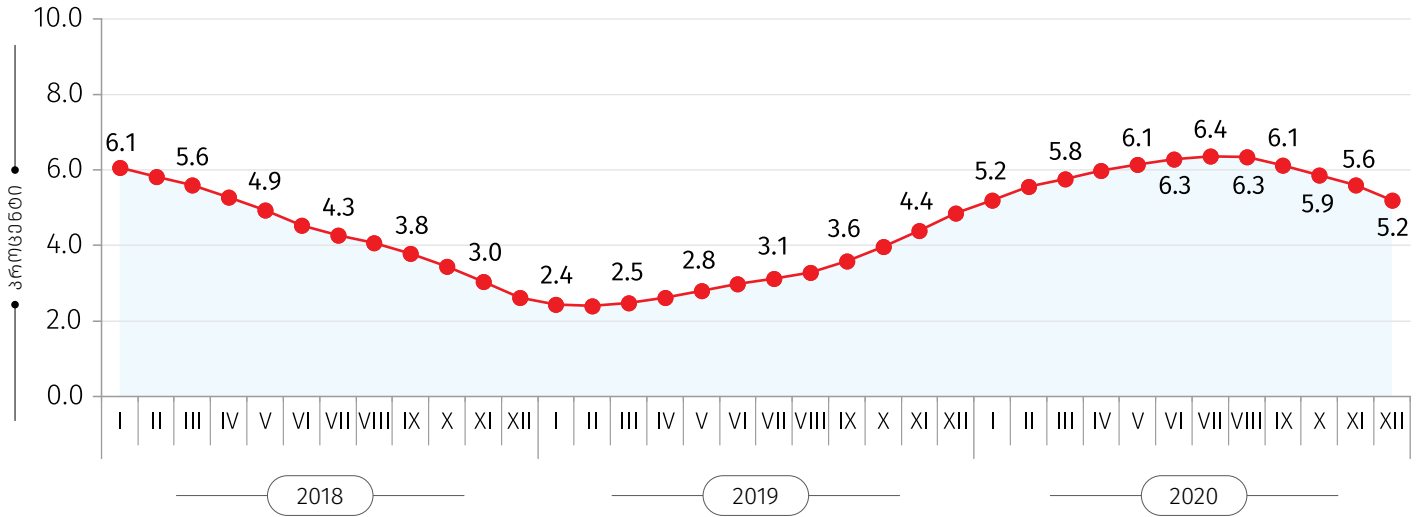


საქართველოს სტატისტიკის ეროვნული სამსახური

04.01.2021

საშუალო ინფლაციის დონე საქართველოში

(12 თვის საშუალო წინა 12 თვის საშუალოსთან, პროცენტული ცვლილება)



საკონტაქტო პირი:

გიორგი თეთრაული

ტელ.: (+995 32) 236 72 10 (400)

E-mail: gtetrauli@geostat.ge