



საქართველოს სტატისტიკის ეროვნული სამსახური

საქონლით საბარეო ვაჭრობა საქართველოში

2020

.....
ექსპრეს მონაცემები

14.01.2021

საქართველოს სტატისტიკის ეროვნული სამსახური

14.01.2021

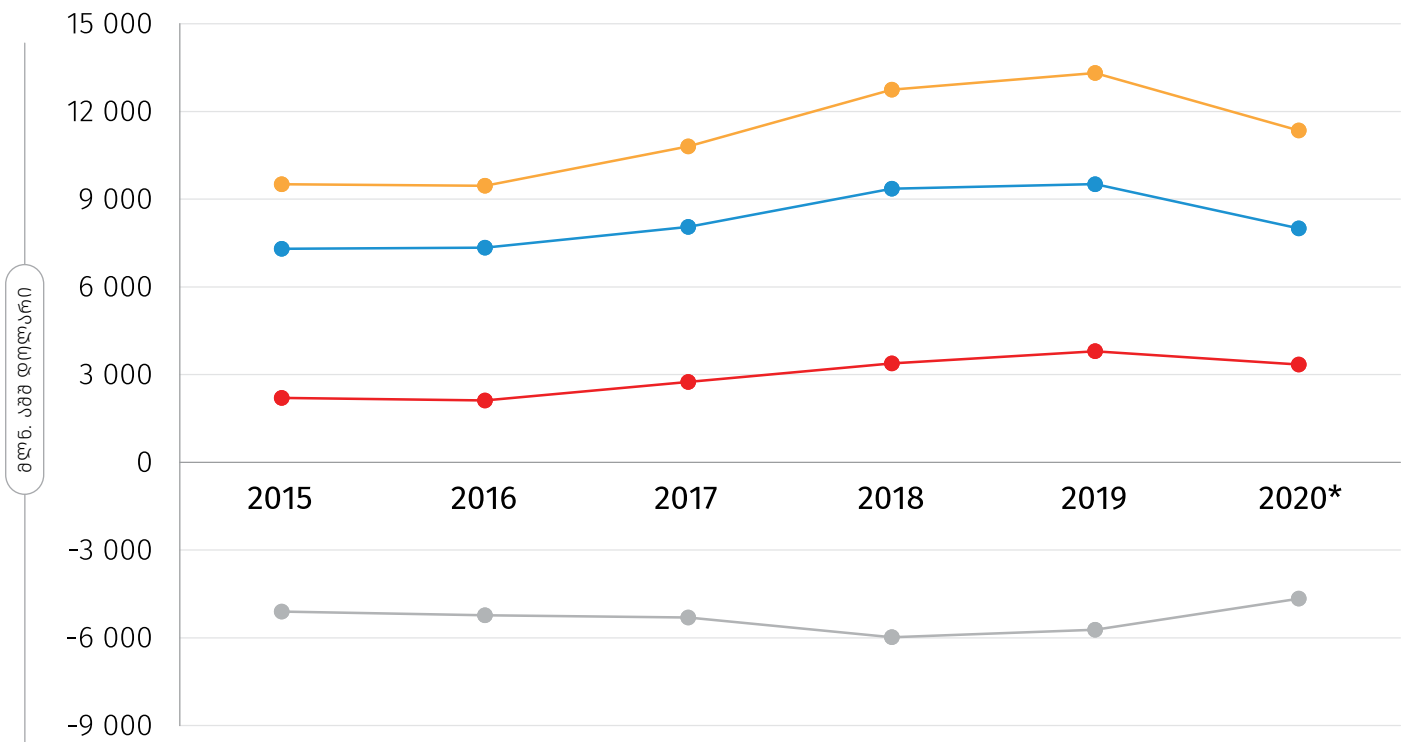
საქართველოს საგარეო ვაჭრობა

2020 წელი

(ექსპრეს მონაცემები)

2020 წელს საქართველოში საქონლით საგარეო სავაჭრო ბრუნვამ (არადეკლარირებული ვაჭრობის გარეშე) 11 347.7 მლნ. აშშ დოლარი შეადგინა, რაც წინა წლის შესაბამის მაჩვენებელზე 14.8 პროცენტით ნაკლებია. აქედან, ექსპორტი 3 342.1 მლნ. აშშ დოლარი იყო (12.0 პროცენტით ნაკლები), ხოლო იმპორტი 8 005.6 მლნ. აშშ დოლარი (15.9 პროცენტით ნაკლები). უარყოფითმა სავაჭრო ბალანსმა 2020 წელს 4 663.4 მლნ. აშშ დოლარი და საგარეო სავაჭრო ბრუნვის 41.1 პროცენტი შეადგინა.

საგარეო ვაჭრობის ტენდენციები საქართველოში 2015-2020 წლებში



*წინასწარი მონაცემები.

● ბრუნვა ● იმპორტი ● ექსპორტი ● სალდო

ქვემოთ მოცემული ცხრილი აჩვენებს ექსპორტ-იმპორტის, საგარეო სავაჭრო ბრუნვისა და სალდოს მდგომარეობას 2015-2020 წლებში.

საქართველოს სტატისტიკის ეროვნული სამსახური

14.01.2021

საქართველოს საგარეო ვაჭრობა 2015-2020 წლებში (მლნ. აშშ დოლარი)

წელი	თვე	ექსპორტი	იმპორტი	ბრუნვა	სალდო
2015	წელი	2 204.2	7 304.2	9 508.4	-5 100.0
	იანვარი	155.1	538.9	694.0	-383.8
	თებერვალი	167.2	579.9	747.1	-412.6
	მარტი	179.1	677.7	856.7	-498.6
	აპრილი	186.6	552.1	738.6	-365.5
	მაისი	194.6	566.6	761.2	-372.0
	ივნისი	198.6	607.5	806.1	-408.9
	ივლისი	187.0	582.0	769.0	-395.0
	აგვისტო	190.4	624.3	814.7	-433.9
	სექტემბერი	186.1	644.9	830.9	-458.8
	ოქტომბერი	187.6	616.1	803.7	-428.5
	ნოემბერი	187.4	577.4	764.8	-390.1
	2016	წელი	2 117.1	7 341.9	9 459.0
იანვარი		122.3	414.3	536.7	-292.0
თებერვალი		158.6	527.2	685.8	-368.6
მარტი		162.2	555.3	717.6	-393.1
აპრილი		166.0	560.9	726.8	-394.9
მაისი		172.7	614.6	787.3	-442.0
ივნისი		168.4	647.5	815.9	-479.1
ივლისი		174.0	605.0	779.0	-431.0
აგვისტო		188.4	697.1	885.5	-508.7
სექტემბერი		202.8	653.3	856.1	-450.5
ოქტომბერი		190.6	665.8	856.4	-475.2
ნოემბერი		219.4	652.4	871.8	-433.0
2017		წელი	2 745.7	8 056.6	10 802.4
	იანვარი	177.2	500.0	677.3	-322.8
	თებერვალი	180.2	595.2	775.4	-415.0
	მარტი	221.7	624.6	846.3	-402.8
	აპრილი	212.2	601.2	813.5	-389.0
	მაისი	216.0	646.1	862.1	-430.0
	ივნისი	236.3	653.4	889.7	-417.2
	ივლისი	213.5	653.7	867.2	-440.3
	აგვისტო	237.3	715.2	952.5	-478.0
	სექტემბერი	258.8	699.5	958.2	-440.7
	ოქტომბერი	264.6	748.8	1 013.4	-484.1
	ნოემბერი	237.9	769.2	1 007.1	-531.3
	დეკემბერი	290.0	849.7	1 139.7	-559.7

საქართველოს სტატისტიკის ეროვნული სამსახური

14.01.2021


წელი	თვე	ექსპორტი	იმპორტი	ბრუნვა	სალდო
2018	წელი	3 379.7	9 361.6	12 741.3	-5 981.8
	იანვარი	222.8	608.8	831.5	-386.0
	თებერვალი	224.1	651.5	875.6	-427.4
	მარტი	292.9	867.2	1 160.1	-574.3
	აპრილი	230.1	755.7	985.8	-525.6
	მაისი	325.1	830.8	1 155.9	-505.7
	ივნისი	309.9	799.1	1 109.0	-489.2
	ივლისი	280.5	816.0	1 096.5	-535.6
	აგვისტო	277.9	789.3	1 067.2	-511.4
	სექტემბერი	302.6	739.0	1 041.6	-436.4
	ოქტომბერი	304.6	894.4	1 198.9	-589.8
	ნოემბერი	277.6	768.0	1 045.6	-490.4
	დეკემბერი	331.6	841.8	1 173.5	-510.2
	2019	წელი	3 798.4	9 516.9	13 315.4
იანვარი		236.5	620.6	857.1	-384.0
თებერვალი		265.0	670.9	935.9	-406.0
მარტი		325.9	786.7	1 112.6	-460.9
აპრილი		311.0	778.9	1 089.9	-467.9
მაისი		340.7	793.8	1 134.5	-453.0
ივნისი		310.4	738.6	1 048.9	-428.2
ივლისი		324.0	812.0	1 136.0	-488.0
აგვისტო		316.1	797.1	1 113.2	-481.0
სექტემბერი		305.8	803.6	1 109.4	-497.8
ოქტომბერი		319.6	923.4	1 243.0	-603.8
ნოემბერი		347.6	818.3	1 165.9	-470.8
დეკემბერი		396.0	973.0	1 369.0	-577.1
2020*		წელი	3 342.1	8 005.6	11 347.7
	იანვარი	267.9	645.0	912.9	-377.1
	თებერვალი	262.6	704.1	966.7	-441.5
	მარტი	249.5	651.8	901.3	-402.3
	აპრილი	222.3	478.4	700.7	-256.1
	მაისი	234.2	529.2	763.4	-295.1
	ივნისი	267.8	608.5	876.3	-340.7
	ივლისი	274.6	727.3	1 001.8	-452.7
	აგვისტო	292.4	664.5	956.9	-372.0
	სექტემბერი	331.3	749.1	1 080.5	-417.8
	ოქტომბერი	312.6	728.7	1 041.3	-416.0
	ნოემბერი	301.1	720.0	1 021.1	-418.8
	დეკემბერი	325.7	799.0	1 124.7	-473.3


*წინასწარი მონაცემები.


საქართველოს სტატისტიკის ეროვნული სამსახური


14.01.2021

საქართველოს საგარეო ვაჭრობის დეტალური მონაცემები გამოქვეყნდება მიმდინარე წლის 20 იანვარს.

წყარო:  სსიპ საქართველოს ფინანსთა სამინისტროს შემოსავლების სამსახური;

 სს „საქართველოს სახელმწიფო ელექტროსისტემა“;

 სს „ელექტროენერგეტიკული სისტემის კომერციული ოპერატორი“;

 სპს „საქართველოს გაზის ტრანსპორტირების კომპანია“.

შენიშვნა: ცალკეულ შემთხვევებში მცირე განსხვავება საბოლოო შედეგსა და შესაკრებთა ჭამს შორის აიხსნება მონაცემთა დამრგვალებით.

საკონტაქტო პირები:

მაკა კალანდარიშვილი, ტელ.: (+995 32) 236 72 10 (300)

E-mail: mkalandarishvili@geostat.ge

მარიამ ყაველაშვილი, ტელ.: (+995 32) 236 72 10 (020)

E-mail: mkavelashvili@geostat.ge