



საქართველოს სტატისტიკის ეროვნული სამსახური

სამრეწველო პროდუქციის მწარმოებელთა
ფასების ინდექსი საქართველოში

2020
დეკემბერი



26.01.2021

www.geostat.ge

26.01.2021

სამრეწველო პროდუქციის მწარმოებელთა ფასების ინდექსი საქართველოში
2020 წლის დეკემბერი

2020 წლის დეკემბერში სამრეწველო პროდუქციის მწარმოებელთა ფასების ინდექსი წინა თვესთან შედარებით 1.1 პროცენტით გაიზარდა, ხოლო წინა წლის შესაბამის თვესთან შედარებით სახეზეა ინდექსის 11.7 პროცენტის ზრდა.

2020 წლის ნოემბერთან შედარებით ფასები 1.4 პროცენტით გაიზარდა დამამუშავებელი მრეწველობის პროდუქციის ჯგუფზე, რამაც 1.11 პროცენტული პუნქტით იქონია ზეგავლენა ჯამური ინდექსის ცვლილებაზე. ჯგუფში შემავალი პროდუქტებიდან აღსანიშნავია ფასების ზრდა კვების პროდუქტებზე (3.3 პროცენტი) და ძირითად ლითონებზე (2.9 პროცენტი). ამავე პერიოდში ფასები შემცირდა ჯგუფზე ელექტროენერჯია, აირი, ორთქლი და კონდიციონირებული ჰაერი (-3.1 პროცენტი), რამაც -0.3 პროცენტული პუნქტი შეიტანა ინდექსის ცვლილებაში. გარდა ამისა, ფასების 4.7 პროცენტის ზრდა დაფიქსირდა სამთო-მოპოვებითი მრეწველობისა და კარიერების დამუშავების ჯგუფზე, რომლის წვლილმაც თვის მთლიანი ინდექსის ცვლილებაში 0.29 პროცენტული პუნქტი შეადგინა.

12 თვიან პერიოდში ინდექსის ფორმირებაზე ძირითადი გავლენა იქონია ფასების ცვლილებამ შემდეგ პროდუქტებზე:

- **დამამუშავებელი მრეწველობის პროდუქცია:** ფასები გაიზარდა 11.5 პროცენტით, რამაც მთლიანი ინდექსის ზრდაზე 9.36 პროცენტული პუნქტით მოახდინა გავლენა. ფასები გაიზარდა შემდეგ ქვეჯგუფებზე: კვების პროდუქტები (14.6 პროცენტი), სასმელები (6.0 პროცენტი) და ძირითადი ლითონები (16.9 პროცენტი);
- **სამთო-მოპოვებითი მრეწველობა და კარიერების დამუშავება:** ფასები გაზრდილია 29.0 პროცენტით, რაც მთლიანი ინდექსის ცვლილებაზე 1.58 პროცენტული პუნქტით აისახა. ჯგუფში აღსანიშნავია ფასების ზრდა ლითონის მადნებზე (41.1 პროცენტი);
- **წყალმომარაგება; კანალიზაცია, მომსახურება ნარჩენების მართვით და რეკულტივირებით:** ფასები გაიზარდა 20.1 პროცენტით, რამაც მთლიან ინდექსზე 0.6 პროცენტული პუნქტით იქონია გავლენა;
- **ელექტროენერჯია, აირი, ორთქლი და კონდიციონირებული ჰაერი:** ფასები გაიზარდა 1.9 პროცენტით, რამაც მთლიანი ინდექსის წლიურ ცვლილებაზე 0.2 პროცენტული პუნქტით იქონია გავლენა.

საქართველოს სტატისტიკის ეროვნული სამსახური

26.01.2021

ქვემოთ მოცემულ ცხრილში წარმოდგენილია სამრეწველო პროდუქციის მწარმოებელთა ფასების ინდექსები (წინა თვესთან და წინა წლის შესაბამის თვესთან შედარებით) და მის ფორმირებაში მონაწილე ქვეჯგუფების შესაბამისი წვლილებები:

სამრეწველო პროდუქციის მწარმოებელთა ფასების ინდექსი საქართველოში 2020 წლის დეკემბერი

კოდი	ჯგუფები	2020 წლის ნოემბერთან	წვლილი თვის ინდექსის პროცენტულ ცვლილებაში	2019 წლის დეკემბერთან	წვლილი* წლიური ინდექსის პროცენტულ ცვლილებაში
	სულ	101.1	1.09	111.7	11.73
B	სამთო-მოპოვებითი მრეწველობა და კარიერების დამუშავება	104.7	0.29	129.0	1.58
05	ნახშირი და ლიგნიტი	100.0	0.00	50.5	-0.07
06	ნედლი ნავთობი და ბუნებრივი აირი	111.9	0.01	69.5	-0.06
07	ლითონის მადნები	105.6	0.27	141.1	1.63
08	სამთო-მოპოვებითი მრეწველობის და კარიერების დამუშავების სხვა პროდუქტები	100.4	0.00	106.0	0.07
C	დამამუშავებელი მრეწველობის პროდუქცია	101.4	1.11	111.5	9.36
10	კვების პროდუქტები	103.3	0.85	114.6	3.82
11	სასმელები	98.3	-0.30	106.0	1.09
12	თამბაქოს პროდუქტები	100.0	0.00	100.0	0.00
13	ტექსტილი	99.6	0.00	108.3	0.03
14	ტანსაცმელი	100.0	0.00	105.3	0.07
15	ტყავი და ტყავის ნაწარმი	100.0	0.00	103.9	0.00
16	მერქანი და მერქნის და კორპის ნაწარმი, ავეჯის გარდა; ნაკეთობები ჩალის და ნული მასალებისგან	102.3	0.01	105.6	0.04
17	ქაღალდი და ქაღალდის პროდუქტები	99.1	-0.01	102.8	0.02
18	მომსახურება ბეჭდვით და ჩანაწერების აღწერებით	100.5	0.01
19	კოქსი და რაფინირებული ნავთობპროდუქტები	121.6	0.03	78.4	-0.06
20	ქიმიკატები და ქიმიური პროდუქტები	99.9	0.00	93.6	-0.22
21	ძირითადი ფარმაცევტული პროდუქტები და ფარმაცევტული პრეპარატები	100.9	0.01	125.8	0.37
22	რეზინის და პლასტმასის პროდუქტები	100.4	0.01	104.6	0.11

* რიცხვების დამრგვალების გამო ცალკეული ჯგუფების წვლილის ჯამი შესაძლოა არ უდრიდეს ინდექსის პროცენტული ცვლილების მთლიან მაჩვენებელს.

საქართველოს სტატისტიკის ეროვნული სამსახური

26.01.2021

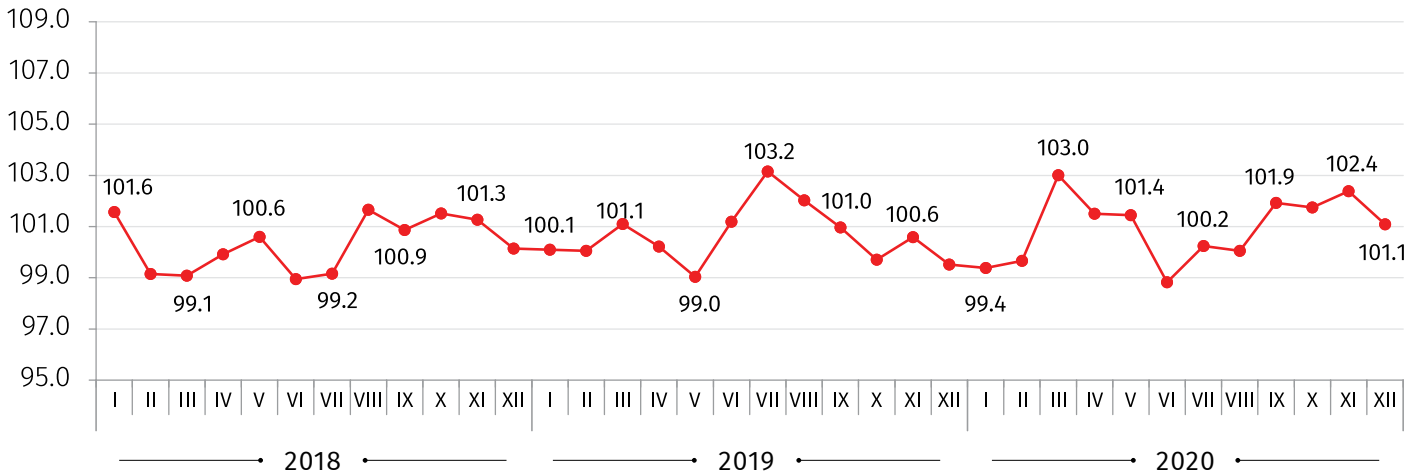
კოდი	ჯგუფები	2020 წლის ნოემბერთან	წვლილი თვის ინდექსის პროცენტულ ცვლილებაში	2019 წლის დეკემბერთან	წვლილი* წლიური ინდექსის პროცენტულ ცვლილებაში
23	სხვა არალითონური მინერალური პროდუქტები	100.8	0.06	111.0	0.79
24	ძირითადი ლითონები	102.9	0.37	116.9	2.10
25	ლითონის მზა ნაწარმი, მანქანების და მოწყობილობების გარდა	103.1	0.06	114.6	0.27
27	ელექტრომოწყობილობები	100.3	0.00	107.7	0.05
28	მანქანები და მოწყობილობები, სხვა დაჯგუფებებში ჩაურთველი	100.6	0.00	107.9	0.01
30	სხვა სატრანსპორტო მოწყობილობები	100.0	0.00
31	ავეჯი	100.2	0.00	101.5	0.02
32	სხვა სამრეწველო საქონელი	100.3	0.00	104.0	0.01
33	მომსახურება მანქანების და მოწყობილობების რემონტით და მონტაჟით	98.9	-0.01
D	ელექტროენერჯია, აირი, ორთქლი და კონდიციონირებული ჰაერი	96.9	-0.30	101.9	0.20
35	ელექტროენერჯია, აირი, ორთქლი და კონდიციონირებული ჰაერი	96.9	-0.30	101.9	0.20
E	წყალმომარაგება; კანალიზაცია, მომსახურება ნარჩენების მართვით და რეკულტივირებით	99.8	-0.01	120.1	0.60
36	ბუნებრივი წყალი, მომსახურება წყლის განმუშავებით და მომარაგებით	100.0	0.00	100.0	0.00
38	მომსახურება ნარჩენების შეგროვებით, დამუშავებით და მოცილებით; მომსახურება მასალების უტილიზაციით	99.6	-0.01	153.6	0.60

* რიცხვების დამრგვალების გამო ცალკეული ჯგუფების წვლილის ჯამი შესაძლოა არ უდრიდეს ინდექსის პროცენტული ცვლილების მთლიან მაჩვენებელს.

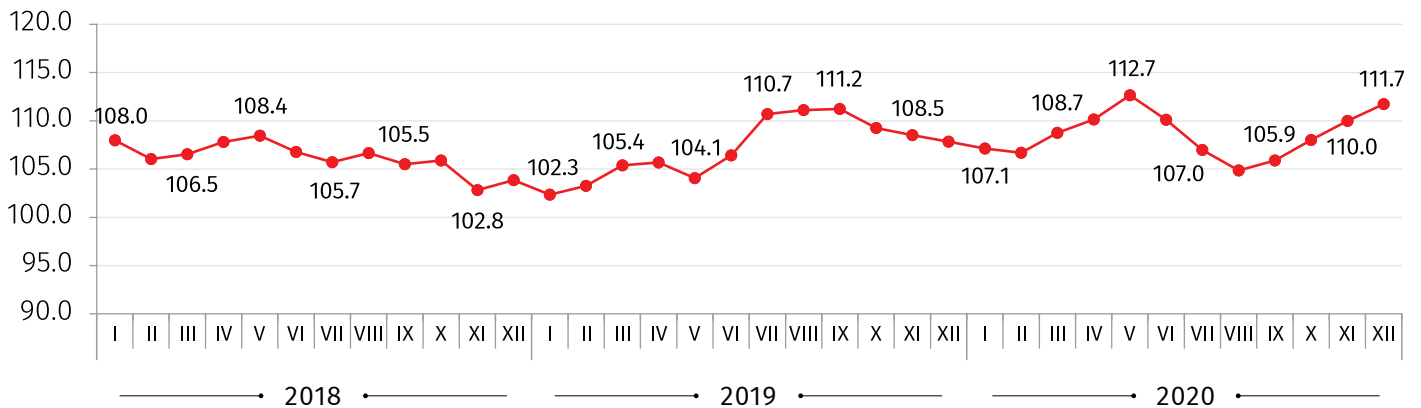
საქართველოს სტატისტიკის ეროვნული სამსახური

26.01.2021

სამრეწველო პროდუქციის მწარმოებელთა ფასების ინდექსი
(წინა თვე = 100)



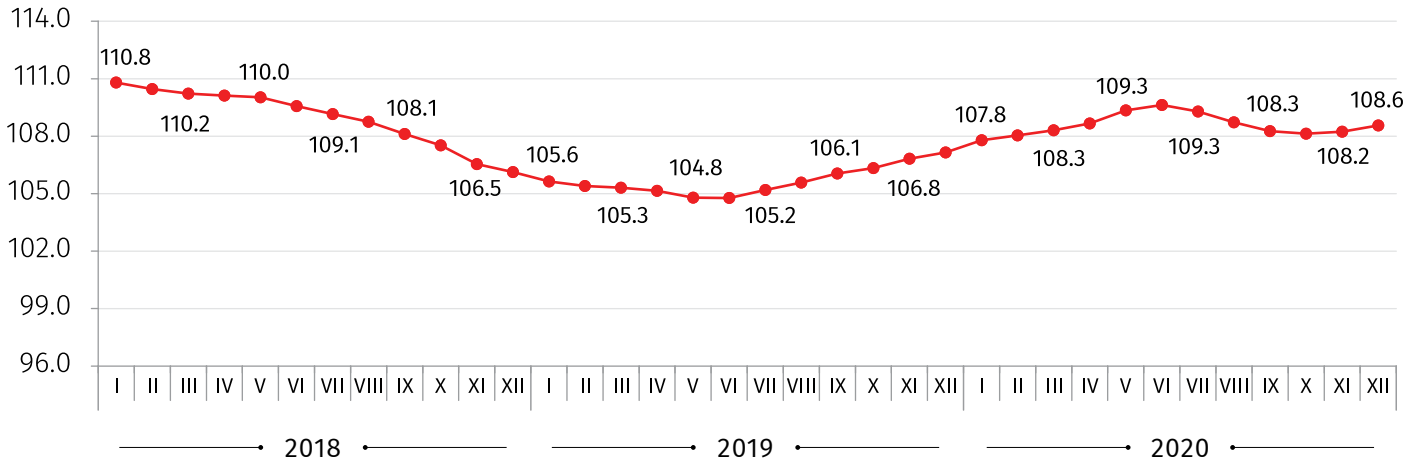
სამრეწველო პროდუქციის მწარმოებელთა ფასების ინდექსი
(წინა წლის შესაბამისი თვე = 100)



საქართველოს სტატისტიკის ეროვნული სამსახური

26.01.2021

სამრეწველო პროდუქციის მწარმოებელთა ფასების ინდექსი (12 თვის საშუალო წინა 12 თვის საშუალოსთან)



საკონტაქტო პირი:

გიორგი თეთრაული. ტელ: (+995 32) 236 72 10 (400).

ელფოსტა: gtetrauli@geostat.ge