



საქართველოს სტატისტიკის ეროვნული სამსახური

საქონლით საბარეო ვაჭრობა საქართველოში

2021

იანვარი

(ექსპრეს მონაცემები)

15.02.2021

საქართველოს სტატისტიკის ეროვნული სამსახური

15.02.2021

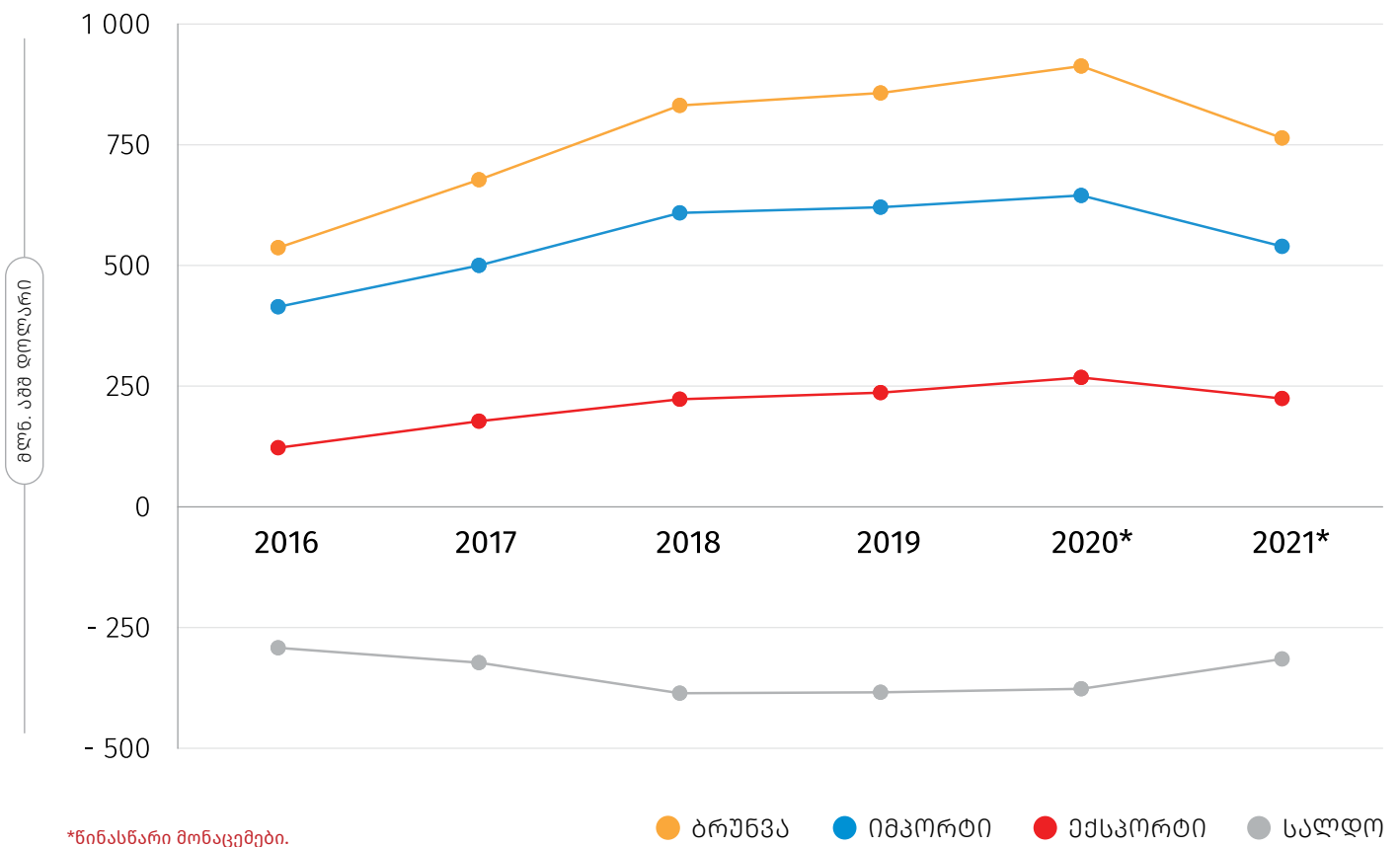
საქართველოს საგარეო ვაჭრობა

2021 წლის იანვარი

(ექსპრეს მონაცემები)

2021 წლის იანვარში საქართველოში საქონლით საგარეო სავაჭრო ბრუნვამ (არადეკლარირებული ვაჭრობის გარეშე) 763.9 მლნ. აშშ დოლარი შეადგინა, რაც წინა წლის შესაბამისი პერიოდის მაჩვენებელზე 16.3 პროცენტით ნაკლებია. აქედან, ექსპორტი 224.4 მლნ. აშშ დოლარი იყო (16.2 პროცენტით ნაკლები), ხოლო იმპორტი 539.4 მლნ. აშშ დოლარი (16.4 პროცენტით ნაკლები). უარყოფითმა სავაჭრო ბალანსმა 2021 წლის იანვარში 315.0 მლნ. აშშ დოლარი და საგარეო სავაჭრო ბრუნვის 41.2 პროცენტი შეადგინა.

საგარეო ვაჭრობის ტენდენციები საქართველოში 2016-2021 წლების იანვარში



ქვემოთ მოცემული ცხრილი აჩვენებს ექსპორტ-იმპორტის, საგარეო სავაჭრო ბრუნვისა და სალდოს მდგომარეობას 2016-2021 წლებში.

საქართველოს სტატისტიკის ეროვნული სამსახური

15.02.2021

საქართველოს საგარეო ვაჭრობა 2016-2021 წლებში (მლნ. აშშ დოლარი)

წელი	თვე	ექსპორტი	იმპორტი	ბრუნვა	სალდო
2016	წელი	2 117.1	7 341.9	9 459.0	-5 224.7
	იანვარი	122.3	414.3	536.7	-292.0
	თებერვალი	158.6	527.2	685.8	-368.6
	მარტი	162.2	555.3	717.6	-393.1
	აპრილი	166.0	560.9	726.8	-394.9
	მაისი	172.7	614.6	787.3	-442.0
	ივნისი	168.4	647.5	815.9	-479.1
	ივლისი	174.0	605.0	779.0	-431.0
	აგვისტო	188.4	697.1	885.5	-508.7
	სექტემბერი	202.8	653.3	856.1	-450.5
	ოქტომბერი	190.6	665.8	856.4	-475.2
	ნოემბერი	219.4	652.4	871.8	-433.0
	დეკემბერი	191.6	748.5	940.1	-556.9
	2017	წელი	2 745.7	8 056.6	10 802.4
იანვარი		177.2	500.0	677.3	-322.8
თებერვალი		180.2	595.2	775.4	-415.0
მარტი		221.7	624.6	846.3	-402.8
აპრილი		212.2	601.2	813.5	-389.0
მაისი		216.0	646.1	862.1	-430.0
ივნისი		236.3	653.4	889.7	-417.2
ივლისი		213.5	653.7	867.2	-440.3
აგვისტო		237.3	715.2	952.5	-478.0
სექტემბერი		258.8	699.5	958.2	-440.7
ოქტომბერი		264.6	748.8	1 013.4	-484.1
ნოემბერი		237.9	769.2	1 007.1	-531.3
დეკემბერი		290.0	849.7	1 139.7	-559.7
2018		წელი	3 379.7	9 361.6	12 741.3
	იანვარი	222.8	608.8	831.5	-386.0
	თებერვალი	224.1	651.5	875.6	-427.4
	მარტი	292.9	867.2	1 160.1	-574.3
	აპრილი	230.1	755.7	985.8	-525.6
	მაისი	325.1	830.8	1 155.9	-505.7
	ივნისი	309.9	799.1	1 109.0	-489.2
	ივლისი	280.5	816.0	1 096.5	-535.6
	აგვისტო	277.9	789.3	1 067.2	-511.4
	სექტემბერი	302.6	739.0	1 041.6	-436.4
	ოქტომბერი	304.6	894.4	1 198.9	-589.8
	ნოემბერი	277.6	768.0	1 045.6	-490.4
	დეკემბერი	331.6	841.8	1 173.5	-510.2

საქართველოს სტატისტიკის ეროვნული სამსახური

15.02.2021


წელი	თვე	ექსპორტი	იმპორტი	ბრუნვა	სალდო
2019	წელი	3 798.4	9 516.9	13 315.4	-5 718.5
	იანვარი	236.5	620.6	857.1	-384.0
	თებერვალი	265.0	670.9	935.9	-406.0
	მარტი	325.9	786.7	1 112.6	-460.9
	აპრილი	311.0	778.9	1 089.9	-467.9
	მაისი	340.7	793.8	1 134.5	-453.0
	ივნისი	310.4	738.6	1 048.9	-428.2
	ივლისი	324.0	812.0	1 136.0	-488.0
	აგვისტო	316.1	797.1	1 113.2	-481.0
	სექტემბერი	305.8	803.6	1 109.4	-497.8
	ოქტომბერი	319.6	923.4	1 243.0	-603.8
	ნოემბერი	347.6	818.3	1 165.9	-470.8
	დეკემბერი	396.0	973.0	1 369.0	-577.1
	2020*	წელი	3 342.1	8 010.7	11 352.8
იანვარი		267.9	645.0	912.9	-377.1
თებერვალი		262.6	704.1	966.7	-441.5
მარტი		249.5	651.8	901.3	-402.3
აპრილი		222.3	478.4	700.8	-256.1
მაისი		234.2	529.2	763.4	-295.1
ივნისი		267.8	608.5	876.3	-340.7
ივლისი		274.6	727.3	1 001.8	-452.7
აგვისტო		292.4	664.5	957.0	-372.1
სექტემბერი		331.3	749.5	1 080.8	-418.2
ოქტომბერი		312.6	728.8	1 041.5	-416.2
ნოემბერი		301.1	720.2	1 021.3	-419.0
დეკემბერი		325.7	803.3	1 129.0	-477.6
2021*		წელი	224.4	539.4	763.9
	იანვარი	224.4	539.4	763.9	-315.0


*წინასწარი მონაცემები.


საქართველოს სტატისტიკის ეროვნული სამსახური


15.02.2021

საქართველოს საგარეო ვაჭრობის დეტალური მონაცემები გამოქვეყნდება მიმდინარე წლის 19 თებერვალს.

წყარო:  სსიპ საქართველოს ფინანსთა სამინისტროს შემოსავლების სამსახური;

 სს „საქართველოს სახელმწიფო ელექტროსისტემა“;

 სს „ელექტროენერგეტიკული სისტემის კომერციული ოპერატორი“;

 შპს „საქართველოს გაზის ტრანსპორტირების კომპანია“.

შენიშვნა: ცალკეულ შემთხვევებში მცირე განსხვავება საბოლოო შედეგსა და შესაკრებთა ჭამს შორის აიხსნება მონაცემთა დამრგვალებით.

საკონტაქტო პირები:

მაკა კალანდარიშვილი, ტელ.: (+995 32) 236 72 10 (300)

E-mail: mkalandarishvili@geostat.ge

მარიამ ყაველაშვილი, ტელ.: (+995 32) 236 72 10 (020)

E-mail: mkavelashvili@geostat.ge