

საქართველოს სტატისტიკის ეროვნული სამსახური

19.02.2021

დანართი №1

“საქართველოს საგარეო ვაჭრობა ქვეყნების მიხედვით 2021* წლის იანვარში
(ათასი აშშ დოლარი)”

	ექსპორტი (FOB)	იმპორტი (CIF)	სალდო
საგარეო ვაჭრობა – სულ	224 443.9	538 079.6	-313 635.8
მათ შორის:			
ევროკავშირის ქვეყნები	49 275.4	111 700.1	-62 424.7
ავსტრია	118.0	1 854.9	-1 736.9
ბელგია	1 710.8	5 055.0	-3 344.2
ბულგარეთი	27 035.5	6 025.4	21 010.0
გერმანია	5 709.7	19 584.1	-13 874.4
დანია	539.0	1 722.7	-1 183.7
ესპანეთი	658.0	4 303.8	-3 645.8
ესტონეთი	128.0	369.9	-241.8
ირლანდია	52.6	744.5	-691.9
იტალია	1 529.2	16 485.8	-14 956.6
კვიპროსი	7.5	102.2	-94.7
ლატვია	714.4	880.5	-166.1
ლიეტუვა (ლიტვა)	4 114.5	1 252.3	2 862.2
ლუქსემბურგი	-	179.4	-179.4
მალტა	-	528.0	-528.0
ნიდერლანდი	1 816.3	7 697.4	-5 881.1
პოლონეთი	1 841.7	8 046.7	-6 205.0
პორტუგალია	21.6	287.4	-265.7
რუმინეთი	154.5	10 541.1	-10 386.6
საბერძნეთი	539.0	3 141.1	-2 602.1
საფრანგეთი	1 861.1	9 058.2	-7 197.1
სლოვაკეთი	157.0	435.3	-278.3
სლოვენია	-	2 909.8	-2 909.8
უნგრეთი	33.7	1 552.5	-1 518.8
ფინეთი	70.2	993.4	-923.2
შვედეთი	-	638.9	-638.9
ჩეხეთი	443.3	6 983.7	-6 540.4
ხორვატია	19.7	326.2	-306.5
დსთ-ის ქვეყნები	40 704.7	80 288.1	-39 583.3
ბელარუსი	1 811.0	2 156.1	-345.1
მოლდოვა	940.6	910.1	30.5
რუსეთი	22 698.5	55 637.3	-32 938.8
უკრაინა	15 254.7	21 584.7	-6 329.9

საქართველოს სტატისტიკის ეროვნული სამსახური

19.02.2021

	ექსპორტი (FOB)	იმპორტი (CIF)	სალდო
დანარჩენი ქვეყნები	134 463.7	346 091.4	-211 627.7
ავსტრალია	66.9	33.5	33.4
ავღანეთი	12.7	-	12.7
აზერბაიჯანი	34 403.7	51 749.8	-17 346.1
ალბანეთი	3.7	24.7	-21.0
ალჟირი	-	59.3	-59.3
არაბთა გაერთიანებული საამიროები	819.8	5 707.5	-4 887.6
არგენტინა	-	289.5	-289.5
აშშ	14 347.0	25 358.1	-11 011.1
ახალი ზელანდია	-	172.1	-172.1
ბანგლადეში	-	44.9	-44.9
ბოსნია და ჰერცეგოვინა	-	56.0	-56.0
ბრაზილია	-	2 409.5	-2 409.5
გაერთიანებული სამეფო	1 120.8	5 555.3	-4 434.5
განა	10.0	1.3	8.7
გვინეა	18.4	504.0	-485.6
ეკვატორი	-	1 388.1	-1 388.1
ერაყი	891.2	97.5	793.8
ვიეტნამი	34.6	588.2	-553.6
ვირჯინის კუნძულები ბრიტანეთი	-	378.2	-378.2
თურქეთი	21 427.8	92 880.2	-71 452.5
თურქმენეთი	495.9	5 417.2	-4 921.2
იაპონია	1 125.4	5 651.7	-4 526.3
ინდოეთი	182.8	4 298.6	-4 115.8
ინდონეზია	-	1 157.8	-1 157.8
ირანი	1 141.0	3 868.3	-2 727.4
ისლანდია	-	148.7	-148.7
ისრაელი	1 601.7	347.5	1 254.1
კამერუნი	-	154.1	-154.1
კანადა	1 116.0	2 068.8	-952.9
კენია	44.3	38.2	6.0
კოლუმბია	275.4	-	275.4
კორეა რესპუბლიკა	1 524.8	4 091.0	-2 566.3
კოსტა-რიკა	-	36.5	-36.5
ლიბანი	-	0.4	-0.4
ლიხტენშტაინი	-	16.4	-16.4
მაკედონია იუგოსლავიის ყოფილი რესპუბლიკა	61.1	96.7	-35.5
მალავი	-	59.3	-59.3
მალაიზია	20.4	920.4	-900.1
მაროკო	1 505.4	-	1 505.4

საქართველოს სტატისტიკის ეროვნული სამსახური





19.02.2021

	ექსპორტი (FOB)	იმპორტი (CIF)	სალდო
მექსიკა	-	37.1	-37.1
მონღოლეთი	241.6	-	241.6
ნიგერია	0.3	0.9	-0.6
ნორვეგია	19.5	577.1	-557.6
პაკისტანი	35.9	134.4	-98.4
პარაგვაი	-	421.2	-421.2
პერუ	417.4	23.8	393.6
სამხრეთი აფრიკა	-	131.5	-131.5
საუდების არაბეთი	275.3	224.7	50.6
სეიშელები	-	163.8	-163.8
სერბეთი	-	311.1	-311.1
სინგაპური	795.7	223.0	572.7
სირია	-	70.4	-70.4
სომალი	7.1	-	7.1
სომხეთი	9 079.2	14 907.4	-5 828.2
სუდანი	4.4	-	4.4
ტაივანი ჩინეთის პროვინცია	324.8	532.1	-207.3
ტაილანდი	185.3	1 382.3	-1 196.9
ტანზანია	529.3	-	529.3
ტაჯიკეთი	673.5	-	673.5
ტუნისი	1 093.7	-	1 093.7
უზბეკეთი	4 571.9	941.2	3 630.7
ურუგვაი	192.8	-	192.8
ფილიპინები	-	115.2	-115.2
ქუვეითი	341.2	0.6	340.6
ყაზახეთი	1 395.8	1 299.8	96.1
ყატარი	66.1	371.3	-305.2
ყირგიზეთი	787.5	70.4	717.1
შვეიცარია	4 280.5	4 379.7	-99.3
შრი-ლანკა	-	121.9	-121.9
ჩილე	-	95.6	-95.6
ჩინეთი	26 871.6	99 603.8	-72 732.2
ჰონ-კონგი	22.6	4 281.8	-4 259.1

*წინასწარი მონაცემები.

საქართველოს სტატისტიკის ეროვნული სამსახური

19.02.2021

- წყარო:**
-  სსიპ საქართველოს ფინანსთა სამინისტროს შემოსავლების სამსახური;
 -  სს „საქართველოს სახელმწიფო ელექტროსისტემა“;
 -  სს „ელექტროენერგეტიკული სისტემის კომერციული ოპერატორი“;
 -  შპს „საქართველოს გაზის ტრანსპორტირების კომპანია“.

გამოყენებული პირობითი აღნიშვნები:

- მოვლენა არ არსებობს;
- 0.0 მაჩვენებლის სიდიდე უმნიშვნელოა;
- * მონაცემები წინასწარია და ექვემდებარება დაზუსტებას ინფორმაციულ წყაროებში და მეთოდოლოგიაში შესაბამისი ცვლილებების შეტანის შემთხვევაში;
- ... მონაცემები კონფიდენციალურია.

შენიშვნა:

- ცალკეულ შემთხვევებში მცირე განსხვავება საბოლოო შედეგსა და შესაკრებთა ჯამს შორის აიხსნება მონაცემთა დამრგვალებით;
- ინფორმაცია არ მოიცავს გამარტივებული საბაჟო დეკლარაციების (ფორმა #4) მონაცემებს;
- ინფორმაცია არ მოიცავს არაორგანიზებულ ვაჭრობას; ასევე აფხაზეთის ავტონომიური რესპუბლიკისა და ცხინვალის რეგიონის ოკუპირებულ ტერიტორიებს;
- საერთაშორისო მეთოდოლოგიების შესაბამისად საგარეო ვაჭრობის სტატისტიკა და საბაჟო სტატისტიკა განსხვავებულად ახდენს სასაქონლო ნაკადების მოცვას. კერძოდ საგარეო ვაჭრობის სტატისტიკაში არ აისახება დროებითი დიპლომატიური სატრანზიტო და სხვა ანალოგიური სახის ტვირთები.

წინასწარი მონაცემების კორექტირება ხორციელდება საქსტატის მიერ შემუშავებული სტატისტიკური ინფორმაციის გადასინჯვის პოლიტიკის შესაბამისად (რეგულარული გადასინჯვის პრინციპის საფუძველზე) რესპონდენტების/ადმინისტრაციული წყაროების მიერ მონაცემების დაზუსტების შედეგად.

საკონტაქტო პირები:

მაკა კალანდარიშვილი ტელ.: (+995 32) 236 72 10 (300)

E-mail: mkalandarishvili@geostat.ge

მარიამ ყაველაშვილი ტელ.: (+995 32) 236 72 10 (020)

E-mail: mkavelashvili@geostat.ge