



საქართველოს სტატისტიკის ეროვნული სამსახური

ინფლაცია საქართველოში

2021
თებერვალი



02.03.2021

www.geostat.ge

საქართველოს სტატისტიკის ეროვნული სამსახური

02.03.2021

ინფლაცია საქართველოში

2021 წლის თებერვალი

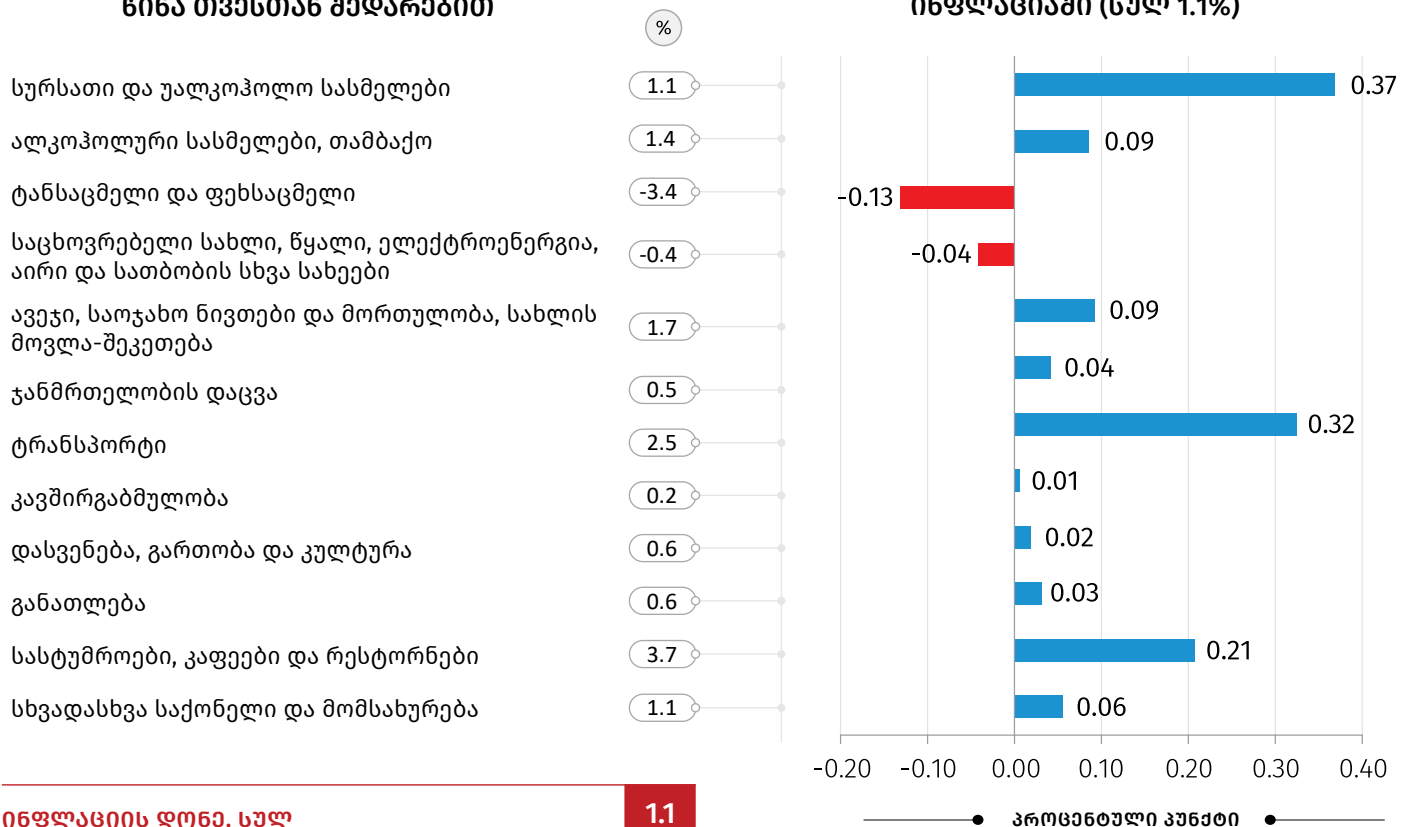
2021 წლის თებერვალში წინა თვესთან შედარებით ინფლაციის დონემ საქართველოში 1.1 პროცენტი, ხოლო წლიური ინფლაციის დონემ 3.6 პროცენტი შეადგინა.

რაც შეეხება საბაზო ინფლაციას¹, აღნიშნულმა მაჩვენებელმა 2021 წლის თებერვალში, გასული წლის შესაბამის პერიოდთან შედარებით 6.6 პროცენტი შეადგინა, ხოლო თამბაქოს გარეშე წლიური საბაზო ინფლაციის² მაჩვენებელი 6.3 პროცენტით განისაზღვრა.

ქვემოთ მოცემულ ცხრილში წარმოდგენილია სამომხმარებლო კალათაში შემავალი საქონლისა და მომსახურების ჯგუფების ფასების პროცენტული ცვლილება და შესაბამისი წვლილი ინფლაციის მთლიან მაჩვენებელში წინა თვესთან შედარებით.

პროცენტული ცვლილება წინა თვესთან შედარებით

ჯგუფების წვლილი* 2021 წლის თებერვლის ინფლაციაში (სულ 1.1%)



ინფლაციის დონე, სულ

1.1

* რიცხვების დამრგვალების გამო ცალკეული ჯგუფების ჯამი შესაძლოა არ უდრიდეს ინფლაციის მთლიან მაჩვენებელს.

¹საბაზო ინფლაციის გაანგარიშება ხდება სამომხმარებლო კალათიდან შემდეგი საქონლისა და მომსახურების ჯგუფების გამორიცხვით: სურსათი და უალკოჰოლო სასმელები; ენერგომატარებლები; ადმინისტრირებადი ტარიფები; ტრანსპორტი (ცალკეული ტარიფები).

²თამბაქოს გარეშე საბაზო ინფლაციის გაანგარიშება ხდება სამომხმარებლო კალათიდან შემდეგი საქონლისა და მომსახურების ჯგუფების გამორიცხვით: სურსათი და უალკოჰოლო სასმელები; თამბაქო; ენერგომატარებლები; ადმინისტრირებადი ტარიფები; ტრანსპორტი (ცალკეული ტარიფები).

საქართველოს სტატისტიკის ეროვნული სამსახური

02.03.2021

ყოველთვიური ინფლაციის მაჩვენებლის ფორმირებაზე ძირითადი გავლენა იქონია ფასების ცვლილებამ შემდეგ ჯგუფებზე:

სურსათი და უალკოჰოლო სასმელები: ჯგუფში ფასები გაიზარდა 1.1 პროცენტით, რაც თვის ინფლაციაზე 0.37 პროცენტული პუნქტით აისახა. ფასები გაიზარდა შემდეგ ქვეჯგუფებზე: შაქარი, ჯემი და სხვა ტკბილეული (5.4 პროცენტი), ზეთი და ცხიმი (4.9 პროცენტი), ხილი და ყურძენი (2.6 პროცენტი), მინერალური და წყაროს წყალი, უალკოჰოლო სასმელები და ნატურალური წვევნები (2.3 პროცენტი), ბოსტნეული და ბაღჩეული (1.9 პროცენტი), პური და პურპროდუქტები (1.5 პროცენტი). ამასთან, ფასები შემცირდა რძის, ყველისა და კვერცხის ქვეჯგუფზე (-2.7 პროცენტი);

ტრანსპორტის ჯგუფში ფასები გაიზარდა 2.5 პროცენტით, რაც 0.32 პროცენტული პუნქტით აისახა მთლიან ინდექსზე. ფასები გაიზარდა პირადი სატრანსპორტო საშუალებების ექსპლუატაციაზე (3.7 პროცენტი);

სასტუმროები, კაფეები და რესტორნები: ჯგუფში დაფიქსირდა ფასების 3.7 პროცენტის მატება, რაც 0.21 პროცენტული პუნქტით აისახა თვის ინფლაციაზე. ფასები გაიზარდა საზოგადოებრივი კვების (3.8 პროცენტი) და ღამის გასათევით მომსახურების (2.9 პროცენტი) ქვეჯგუფებზე.

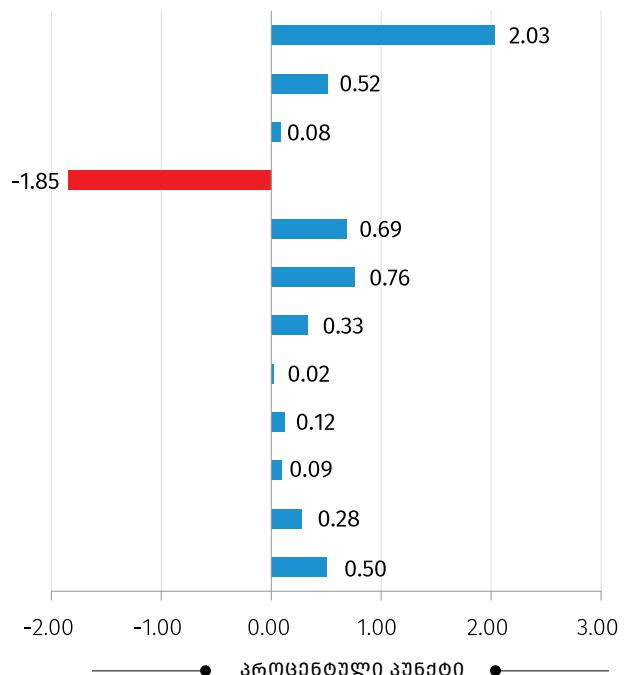
ქვემოთ მოცემულ ცხრილში წარმოდგენილია სამომხმარებლო კალათაში შემავალი საქონლისა და მომსახურების ჯგუფების ფასების პროცენტული ცვლილება და შესაბამისი წვლილი 2021 წლის თებერვლის წლიური ინფლაციის მთლიან მაჩვენებელში.

პროცენტული ცვლილება წინა წლის შესაბამის თვესთან შედარებით

(%)

ჯგუფების წვლილი* 2021 წლის თებერვლის ინფლაციაში წინა წლის შესაბამის თვესთან შედარებით, (სულ 3.6%)

სურსათი და უალკოჰოლო სასმელები	6.2
ალკოჰოლური სასმელები, თამბაქო	8.1
ტანსაცმელი და ფეხსაცმელი	2.3
საცხოვრებელი, წყალი, ელ.ენერჯია, აირი	-21.2
ავეჯი, საოჯახო ნივთები, სახლის მოვლა	12.3
ჯანმრთელობის დაცვა	9.8
ტრანსპორტი	2.3
კავშირგაბმულობა	0.6
დასვენება, გართობა და კულტურა	3.5
განათლება	1.5
სასტუმროები, კაფეები და რესტორნები	5.3
სხვადასხვა საქონელი და მომსახურება	9.4



ინფლაციის დონე, სულ

3.6

* რიცხვების დამრგვალების გამო ცალკეული ჯგუფების ჯამი შესაძლოა არ უდრიდეს ინფლაციის მთლიან მაჩვენებელს.

საქართველოს სტატისტიკის ეროვნული სამსახური

02.03.2021

წლიური ინფლაციის ფორმირებაზე ძირითადი გავლენა იქონია ფასების ცვლილებამ შემდეგ ჯგუფებზე:

სურსათი და უალკოჰოლო სასმელები: ჯგუფში ფასები გაიზარდა 6.2 პროცენტით, რაც წლიურ ინფლაციაზე 2.03 პროცენტული პუნქტით აისახა. ფასები მომატებულია შემდეგ ქვეჯგუფებზე: ზეთი და ცხიმი (34.3 პროცენტი), შაქარი, ჯემი და სხვა ტკბილეული (14.1 პროცენტი), ყავა, ჩაი და კაკაო (12.4 პროცენტი), თევზეული (10.6 პროცენტი), პური და პურპროდუქტები (8.7 პროცენტი), რძე, ყველი და კვერცხი (6.4 პროცენტი), მინერალური და წყაროს წყალი, უალკოჰოლო სასმელები და ნატურალური წვენები (6.3 პროცენტი). ამასთან, ფასები შემცირებულია ხილსა და ყურძენზე (-4.1 პროცენტი) და ბოსტნეულსა და ბაღჩეულზე (-4.8 პროცენტი);

ჯანმრთელობის დაცვა: ჯგუფში ფასები მომატებულია 9.8 პროცენტით, რაც 0.76 პროცენტული პუნქტით აისახა წლიურ ინდექსზე. ფასები გაიზარდა სამედიცინო პროდუქციის, აპარატურისა და მოწყობილობის (14.2 პროცენტი) და ამბულატორიული სამედიცინო მომსახურების (11.5 პროცენტი) ქვეჯგუფებზე;

ავეჯი, საოჯახო ნივთები, სახლის მოვლა: ჯგუფში დაფიქსირდა ფასების 12.3 პროცენტიანი მატება, რაც წლიური ინფლაციის მთლიან მაჩვენებელზე 0.69 პროცენტული პუნქტით აისახა. ფასები გაიზარდა ქვეჯგუფებზე: საოჯახო საფეიქრო ნაწარმი (17.8 პროცენტი), მინის ჭურჭელი, მაგიდის და საოჯახო ჭურჭელი (14.9 პროცენტი), გამათბობელი და საჭმლის მოსამზადებელი მოწყობილობა, მაცივრები, საყინულეები, სარეცხი მანქანები და სხვა საყოფაცხოვრებო საგნები, დაყენებისა და რემონტის ჩათვლით (12.9 პროცენტი), ყოველდღიური საყოფაცხოვრებო საჭიროების საქონელი და მომსახურება (11.8 პროცენტი), ინსტრუმენტები, მოწყობილობა და ტექნიკა სახლისა და ბაღისთვის (9.8 პროცენტი), ავეჯი, საოჯახო ნივთები, ხალიჩები და სხვა იატაკის საფარი (9.1 პროცენტი);

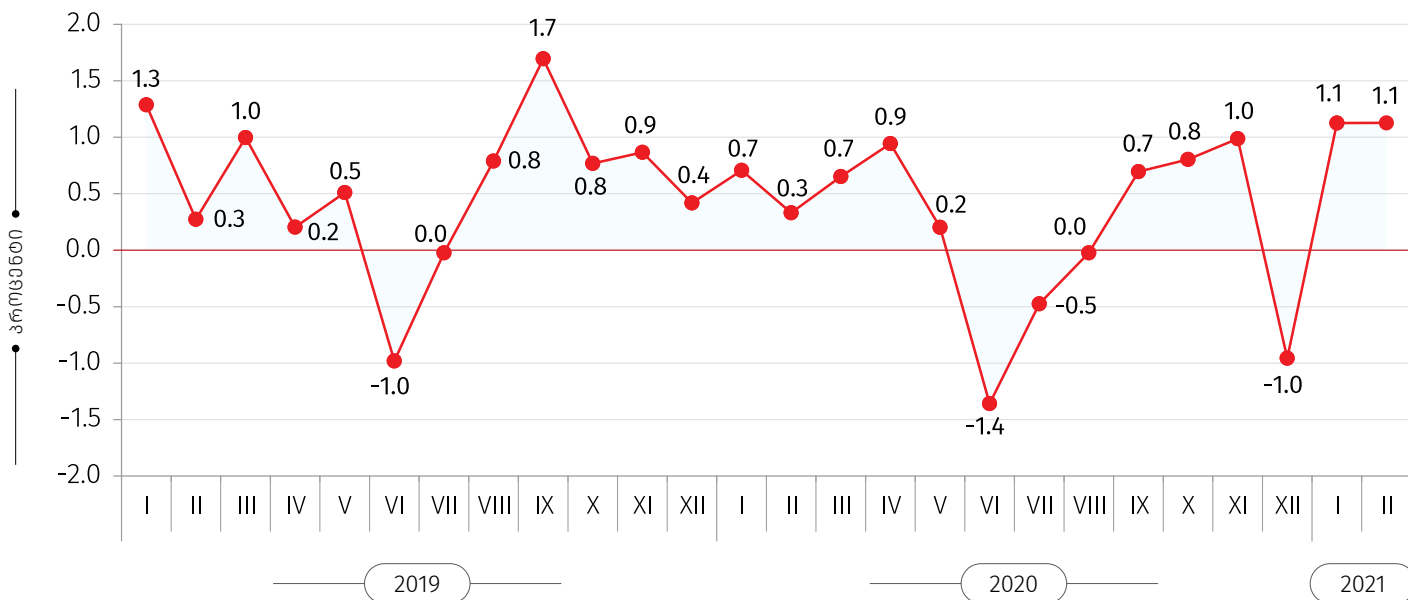
ალკოჰოლური სასმელები, თამბაქო: ჯგუფში დაფიქსირდა ფასების 8.1 პროცენტიანი მატება. შესაბამისად, ჯგუფის წვლილმა წლიურ ინდექსში 0.52 პროცენტული პუნქტი შეადგინა. ფასები გაიზარდა როგორც თამბაქოს ნაწარმზე (11.2 პროცენტი), ასევე ალკოჰოლურ სასმელებზე (5.5 პროცენტი);

საცხოვრებელი, წყალი, ელ.ენერჯია, აირი: ჯგუფში დაფიქსირდა ფასების 21.2 პროცენტიანი კლება, რაც -1.85 პროცენტული პუნქტით აისახა წლიურ ინფლაციაზე. ფასები შემცირდა ქვეჯგუფებზე: წყალმომარაგება და საცხოვრებელთან დაკავშირებული სხვა მომსახურება (-33.8 პროცენტი) და ელექტროენერჯია, აირი და სათბობის სხვა სახეები (-29.0 პროცენტი).

საქართველოს სტატისტიკის ეროვნული სამსახური

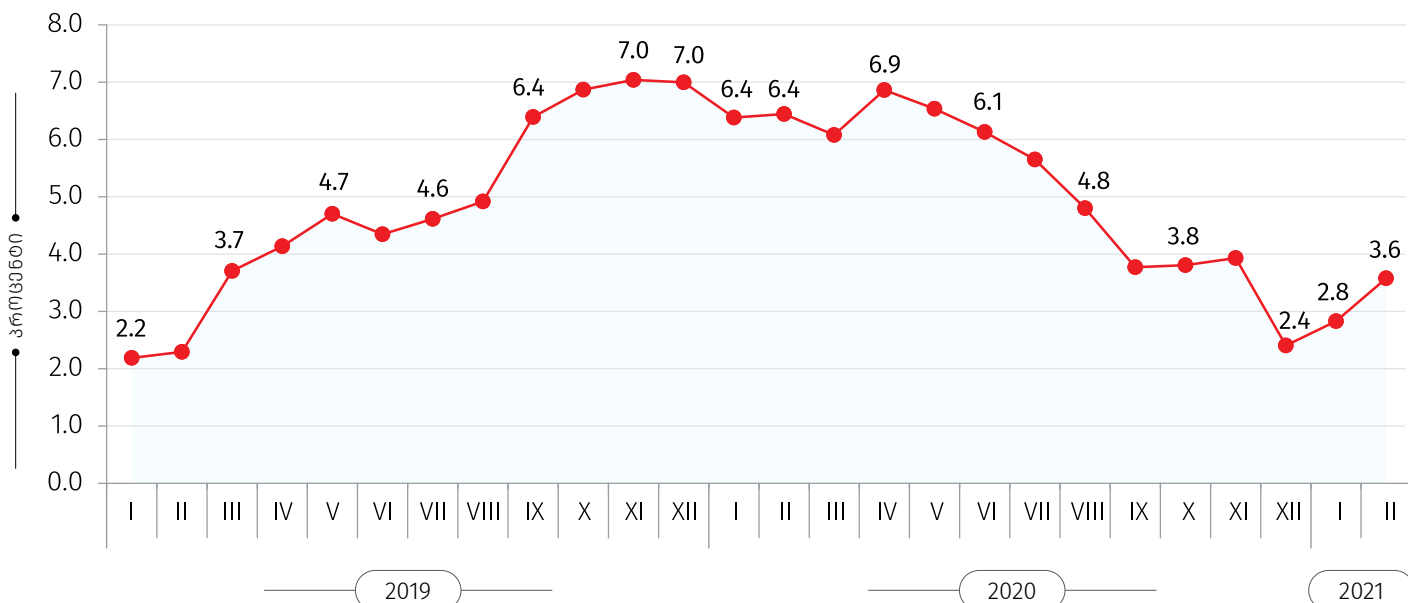
02.03.2021

ყოველთვიური ინფლაცია



წლიური ინფლაციის დონე საქართველოში

(წინა წლის შესაბამის თვესთან, პროცენტული ცვლილება)

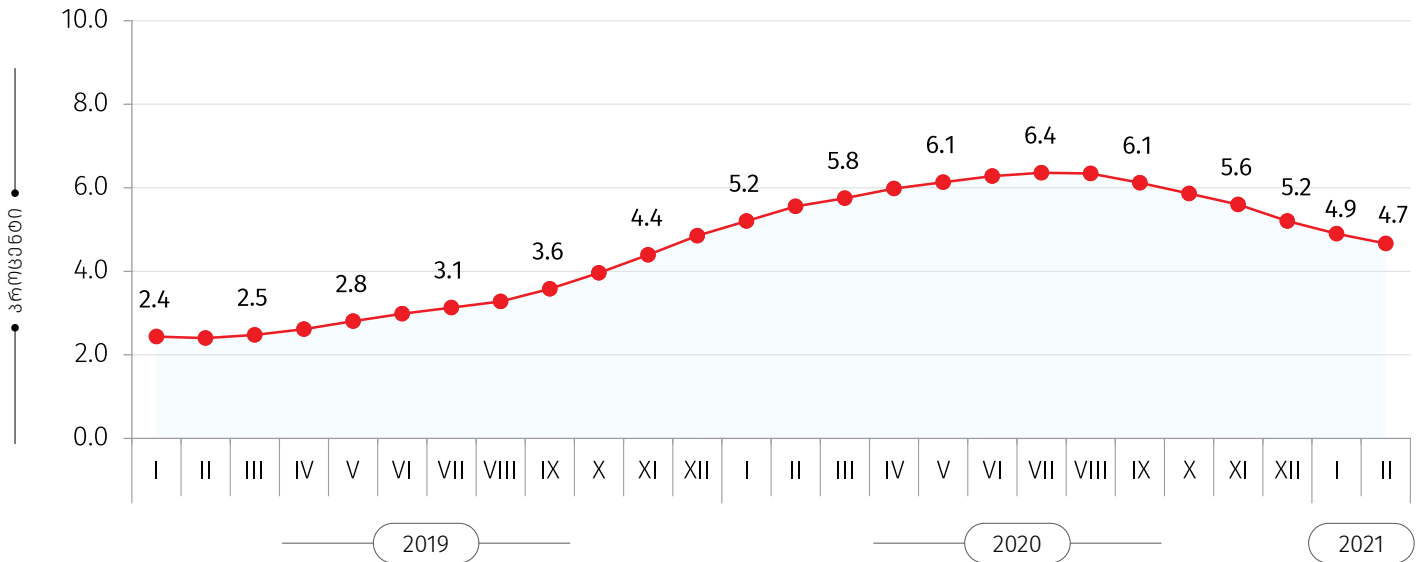


საქართველოს სტატისტიკის ეროვნული სამსახური

02.03.2021

საშუალო ინფლაციის დონე საქართველოში

(12 თვის საშუალო წინა 12 თვის საშუალოსთან, პროცენტული ცვლილება)



საკონტაქტო პირი:

გიორგი თეთრაული

ტელ.: (+995 32) 236 72 10 (400)

E-mail: gtetrauli@geostat.ge