



საქართველოს სტატისტიკის ეროვნული სამსახური

საქართველოს მთლიანი შიდა პროდუქტი

**2020**

(წინასწარი მონაცემები)

22.03.2021

[www.geostat.ge](http://www.geostat.ge)

22.03.2021

## მთლიანი შიდა პროდუქტი, 2020 წელი (წინასწარი მონაცემები)

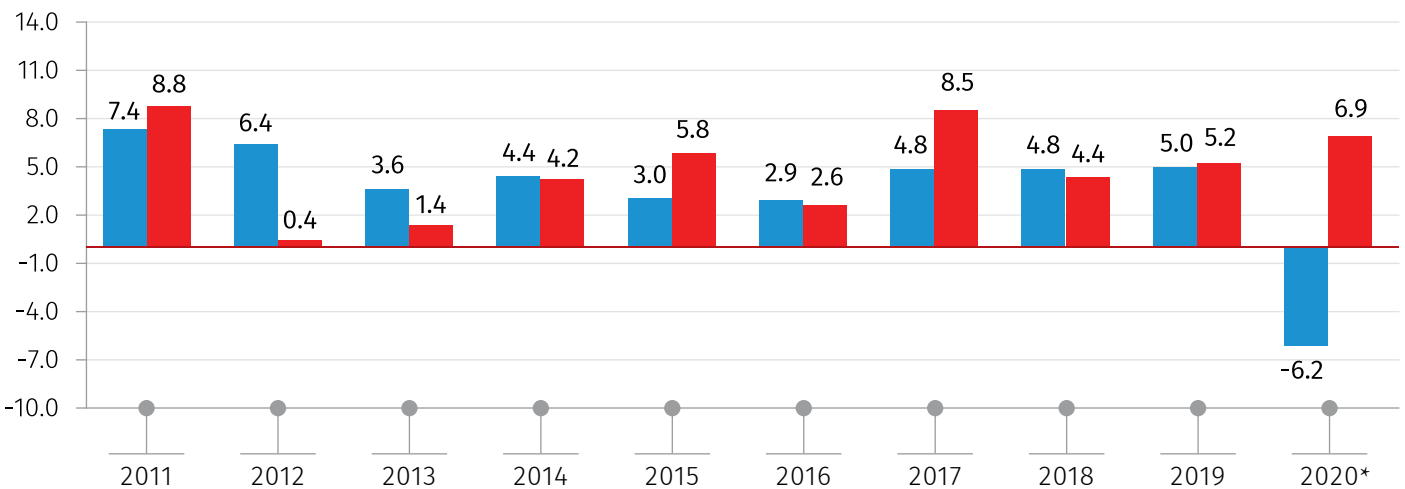
2020 წლის წინასწარი მონაცემებით მთლიანი შიდა პროდუქტის მოცულობა მიმდინარე ფასებში 49 407.3 მლნ. ლარს გაუტოლდა, რაც 0.3 პროცენტით აღემატება წინა წლის შესაბამის მაჩვენებელს, ხოლო რეალური მთლიანი შიდა პროდუქტის კლებამ 2020 წელს წინა წელთან შედარებით 6.2 პროცენტი შეადგინა. მთლიანი შიდა პროდუქტის დეფლატორის პროცენტული ცვლილება 2020 წელს 6.9 პროცენტით განისაზღვრა.

ცხრილი №1

	2019	2020*
მშპ მიმდინარე ფასებში (მლნ. ლარი)	49 252.7	49 407.3
მშპ ერთ სულზე (ლარი)	13 239.4	13 292.7
მშპ მიმდინარე ფასებში (მლნ. აშშ დოლარი)	17 470.7	15 888.1
მშპ ერთ სულზე (აშშ. დოლარი)	4 696.2	4 274.6
მშპ-ის რეალური ზრდა (%)	5.0	- 6.2
მშპ-ის დეფლატორის პროცენტული ცვლილება (%)	5.2	6.9

\*წინასწარი მონაცემები.

## რეალური მთლიანი შიდა პროდუქტის ზრდა და დეფლატორის პროცენტული ცვლილება წინა წელთან შედარებით (პროცენტი)



\*წინასწარი მონაცემები.

■ მშპ-ის რეალური ზრდა ■ მშპ-ის დეფლატორის პროცენტული ცვლილება

## საქართველოს სტატისტიკის ეროვნული სამსახური

22.03.2021

ცხრილი №2

### საქართველოს მთლიანი შიდა პროდუქტი

(მიმდინარე ფასებში, მლნ. ლარი)

ეკონომიკური საქმიანობის სახეები	2019	2020*
სოფლის, სატყეო და თევზის მეურნეობა	3 203.7	3 641.2
სამთომოპოვებითი მრეწველობა	596.3	873.3
დამამუშავებელი მრეწველობა	4 367.8	4 692.5
ელექტროენერჯის, აირის, ორთქლის და კონდიციონირებული ჰაერის მიწოდება	1 009.1	970.4
წყალმომარაგება; კანალიზაცია, ნარჩენების მართვა და დაბინძურებისაგან გასუფთავების საქმიანობები	350.5	304.7
მშენებლობა	3 680.8	3 847.5
საბითუმო და საცალო ვაჭრობა; ავტომობილების და მოტოციკლების რემონტი	6 161.0	6 280.8
ტრანსპორტი და დასაწყობება	2 838.4	2 543.1
განთავსების საშუალებებით უზრუნველყოფის და საკვების მიწოდების საქმიანობები	2 223.0	1 320.9
ინფორმაცია და კომუნიკაცია	1 323.8	1 323.6
საფინანსო და სადაზღვევო საქმიანობები	2 181.3	2 127.0
უძრავ ქონებასთან დაკავშირებული საქმიანობები	4 945.9	5 058.2
პროფესიული, სამეცნიერო და ტექნიკური საქმიანობები	1 113.0	950.7
ადმინისტრაციული და დამხმარე მომსახურების საქმიანობები	606.7	398.2
სახელმწიფო მმართველობა და თავდაცვა; სავალდებულო სოციალური უსაფრთხოება	2 992.2	3 195.0
განათლება	1 883.0	2 009.5
ჯანდაცვა და სოციალური მომსახურების საქმიანობები	1 795.9	2 006.3
ხელოვნება, გართობა და დასვენება	1 509.7	1 296.3
სხვა სახის მომსახურება	311.0	373.3
შინამეურნეობების, როგორც დამქირავებლის, საქმიანობები; არადიფერენცირებული საქონლის და მომსახურების წარმოება შინამეურნეობების მიერ საკუთარი მოხმარებისათვის	44.8	54.0
<b>მშპ საბაზისო ფასებში</b>	<b>43 137.8</b>	<b>43 266.5</b>
გადასახადები პროდუქციაზე	6 348.3	6 400.0
სუბსიდიები პროდუქციაზე	233.4	259.2
<b>მშპ საბაზრო ფასებში</b>	<b>49 252.7</b>	<b>49 407.3</b>

\*წინასწარი მონაცემები.

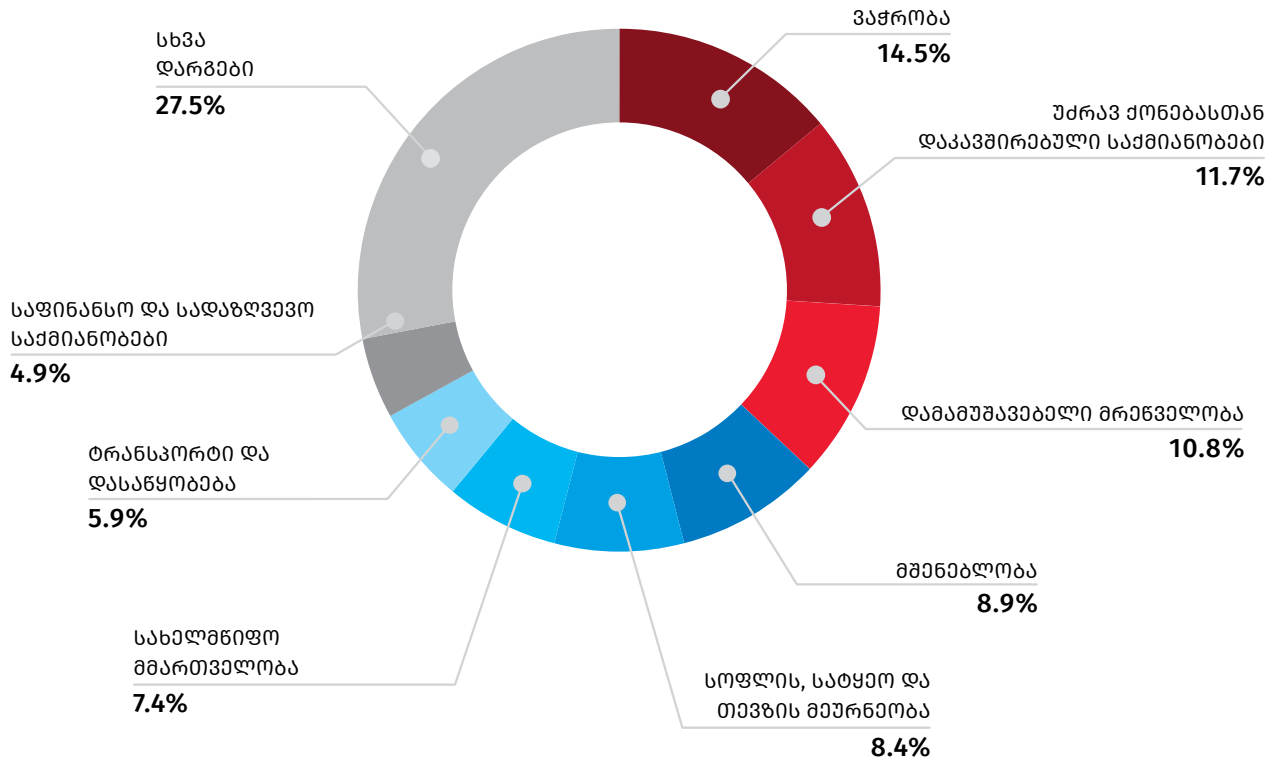
შენიშვნა: შესაძლო მცირე განსხვავება საბოლოო შედეგსა და შესაკრებთა ჯამს შორის აიხსნება მონაცემთა დამრგვალებით.

## საქართველოს სტატისტიკის ეროვნული სამსახური

22.03.2021

მთლიანი შიდა პროდუქტის დარგობრივ სტრუქტურაში ყველაზე დიდი წილით გამოირჩევა საბითუმო და საცალო ვაჭრობა; ავტომობილების და მოტოციკლების რემონტი (14.5 პროცენტი) და უძრავ ქონებასთან დაკავშირებული საქმიანობები (11.7 პროცენტი). შემდგომ პოზიციებს იკავებს დამამუშავებელი მრეწველობა (10.8 პროცენტი), მშენებლობა (8.9 პროცენტი), სოფლის, სატყეო და თევზის მეურნეობა (8.4 პროცენტი), სახელმწიფო მმართველობა და თავდაცვა; სავალდებულო სოციალური უსაფრთხოება (7.4 პროცენტი), ტრანსპორტი და დასაწყობება (5.9 პროცენტი), საფინანსო და სადაზღვევო საქმიანობები (4.9 პროცენტი).

### მთლიანი შიდა პროდუქტის დარგობრივი სტრუქტურა 2020\* წელი



\*წინასწარი მონაცემები.

შენიშვნა: შესაძლო მცირე განსხვავება საბოლოო შედეგსა და შესაჯრებთა ჯამს შორის აიხსნება მონაცემთა დამრგვალებით.

# საქართველოს სტატისტიკის ეროვნული სამსახური

22.03.2021

ცხრილი №3

## რეალური მთლიანი შიდა პროდუქტის ზრდა წინა წელთან შედარებით (პროცენტში)

ეკონომიკური საქმიანობის სახეები	2019	2020*
სოფლის, სატყეო და თევზის მეურნეობა	0.7	3.6
სამთომოპოვებითი მრეწველობა	8.2	1.5
დამამუშავებელი მრეწველობა	1.3	0.0
ელექტროენერჯის, აირის, ორთქლის და კონდიციონირებული ჰაერის მიწოდება	5.3	-7.4
წყალმომარაგება; კანალიზაცია, ნარჩენების მართვა და დაბინძურებისაგან გასუფთავების საქმიანობები	21.5	-11.1
მშენებლობა	0.7	-4.7
საბითუმო და საცალო ვაჭრობა; ავტომობილების და მოტოციკლების რემონტი	8.3	-5.6
ტრანსპორტი და დასაწყობება	8.4	-22.3
განთავსების საშუალებებით უზრუნველყოფის და საკვების მიწოდების საქმიანობები	18.5	-37.9
ინფორმაცია და კომუნიკაცია	21.4	-0.7
საფინანსო და სადაზღვევო საქმიანობები	-7.5	-5.0
უძრავ ქონებასთან დაკავშირებული საქმიანობები	4.1	-0.1
პროფესიული, სამეცნიერო და ტექნიკური საქმიანობები	7.1	-18.4
ადმინისტრაციული და დამხმარე მომსახურების საქმიანობები	12.5	-37.9
სახელმწიფო მმართველობა და თავდაცვა; სავალდებულო სოციალური უსაფრთხოება	-1.6	1.8
განათლება	4.9	3.1
ჯანდაცვა და სოციალური მომსახურების საქმიანობები	6.8	7.9
ხელოვნება, გართობა და დასვენება	22.1	-18.9
სხვა სახის მომსახურება	-12.3	7.1
შინამეურნეობების, როგორც დამეირავებლის, საქმიანობები; არადიფერენცირებული საქონლის და მომსახურების წარმოება შინამეურნეობების მიერ საკუთარი მოხმარებისათვის	18.1	11.6
<b>მშპ საბაზისო ფასებში</b>	<b>5.1</b>	<b>-5.9</b>
გადასახადები პროდუქციაზე	4.2	-7.5
სუბსიდიები პროდუქციაზე	5.8	5.5
<b>მშპ საბაზრო ფასებში</b>	<b>5.0</b>	<b>-6.2</b>
მშპ დეფლატორის პროცენტული ცვლილება	5.2	6.9

\*წინასწარი მონაცემები.

## საქართველოს სტატისტიკის ეროვნული სამსახური

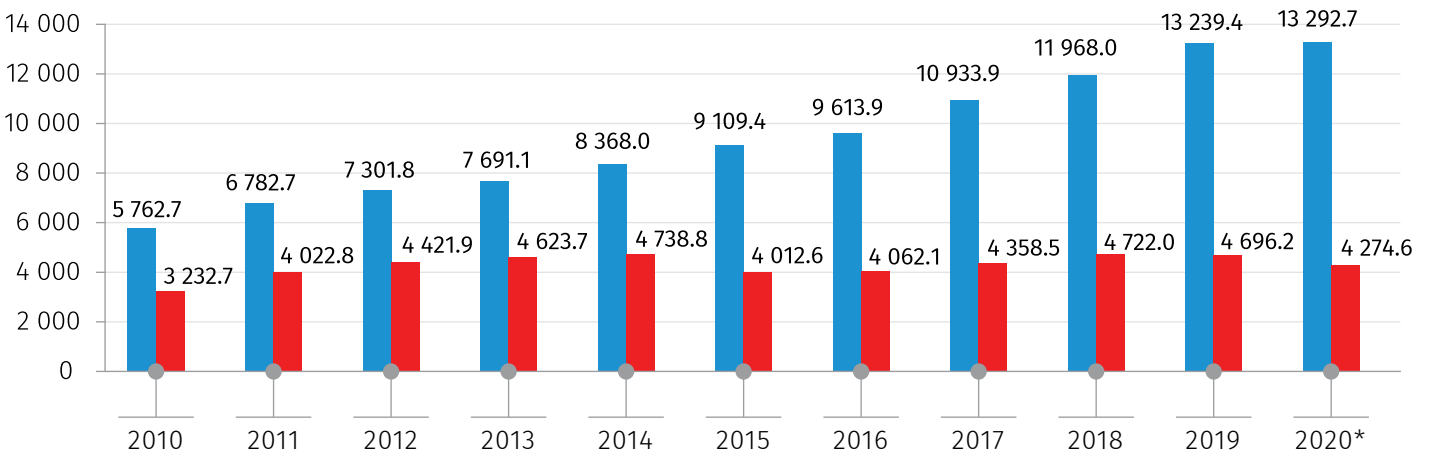
22.03.2021

ზრდა დაფიქსირდა შემდეგ დარგებში: ჯანდაცვა და სოციალური მომსახურების საქმიანობები (7.9 პროცენტი), სოფლის, სატყეო და თევზის მეურნეობა (3.6 პროცენტი), განათლება (3.1 პროცენტი), სახელმწიფო მმართველობა და თავდაცვა; სავალდებულო სოციალური უსაფრთხოება (1.8 პროცენტი), სხვა სახის მომსახურება (7.1 პროცენტი).

კლება აღინიშნა შემდეგ დარგებში: განთავსების საშუალებებით უზრუნველყოფის და საკვების მიწოდების საქმიანობები (-37.9 პროცენტი), ტრანსპორტი და დასაწყობება (-22.3 პროცენტი), საბითუმო და საცალო ვაჭრობა; ავტომობილების და მოტოციკლების რემონტი (-5.6 პროცენტი), ხელოვნება, გართობა და დასვენება (-18.9 პროცენტი), ადმინისტრაციული და დამხმარე მომსახურების საქმიანობები (-37.9 პროცენტი), პროფესიული, სამეცნიერო და ტექნიკური საქმიანობები (-18.4 პროცენტი), მშენებლობა (-4.7 პროცენტი), საფინანსო და სადაზღვევო საქმიანობები (-5.0 პროცენტი).

ერთ სულზე მთლიანი შიდა პროდუქტის დინამიკა მიმდინარე ფასებში ასახულია ქვემოთ მოცემულ გრაფიკზე:

**მთლიანი შიდა პროდუქტი ერთ სულზე**



\*წინასწარი მონაცემები.

■ მშპ ერთ სულზე, ლარი    ■ მშპ ერთ სულზე, დოლარი

### საკონტაქტო პირები:

ლევან ქარსაულიძე, ტელ.: (+995 32) 236 72 10 (302)

E-mail: [Lkarsaulidze@geostat.ge](mailto:Lkarsaulidze@geostat.ge); [info@geostat.ge](mailto:info@geostat.ge)

მარიამ ყაველაშვილი, ტელ.: (+995 32) 236 72 10 (020)

E-mail: [mkavelashvili@geostat.ge](mailto:mkavelashvili@geostat.ge); [info@geostat.ge](mailto:info@geostat.ge)