



საქართველოს სტატისტიკის ეროვნული სამსახური

ძირითადი დემოგრაფიული მაჩვენებლები
საქართველოში
2020



30.03.2021

www.geostat.ge

საქართველოს სტატისტიკის ეროვნული სამსახური

30.03.2021

ძირითადი დემოგრაფიული მაჩვენებლები

(დაბადება, გარდაცვალება, ქორწინება, განქორწინება, 2020 წელი)¹

დაბადება

2020 წელს, საქართველოში ცოცხლად დაბადებულთა რიცხოვნობამ 46 520 ბავშვი შეადგინა, მათ შორის 24 289 ბიჭი და 22 231 გოგოა. აღნიშნული მაჩვენებელი, წინა წელთან შედარებით შემცირებულია 3.7 პროცენტით.

ცხრილი №1

ცოცხლად დაბადებულთა რიცხოვნობა სქესის მიხედვით

წელი	ორივე სქესი	ბიჭი	გოგო	სქესთა რაოდენობრივი თანაფარდობა დაბადებისას
2019	48 296	25 029	23 267	107.6
2020	46 520	24 289	22 231	109.3

2020 წელს, დაბადებულთა ყველაზე მეტი რიცხოვნობა დაფიქსირდა ქ. თბილისში (15 271 ბავშვი), ხოლო ყველაზე მცირე – რაჭა-ლეჩხუმისა და ქვემო სვანეთის რეგიონში (259 ბავშვი).

ცხრილი №2

ცოცხლად დაბადებულთა რიცხოვნობა რეგიონების მიხედვით

რეგიონი	2019	2020
საქართველო	48 296	46 520
თბილისი	16 022	15 271
აჭარის ა.რ.	5 703	5 599
გურია	1 174	1 075
იმერეთი	6 040	5 873
კახეთი	3 872	3 828
მცხეთა-მთიანეთი	946	926
რაჭა-ლეჩხუმი და ქვემო სვანეთი	284	259
სამეგრელო-ზემო სვანეთი	3 473	3 286
სამცხე-ჯავახეთი	1 904	1 912
ქვემო ქართლი	5 845	5 530
შიდა ქართლი	3 033	2 961

¹მონაცემები არ მოიცავს ოკუპირებულ ტერიტორიებს

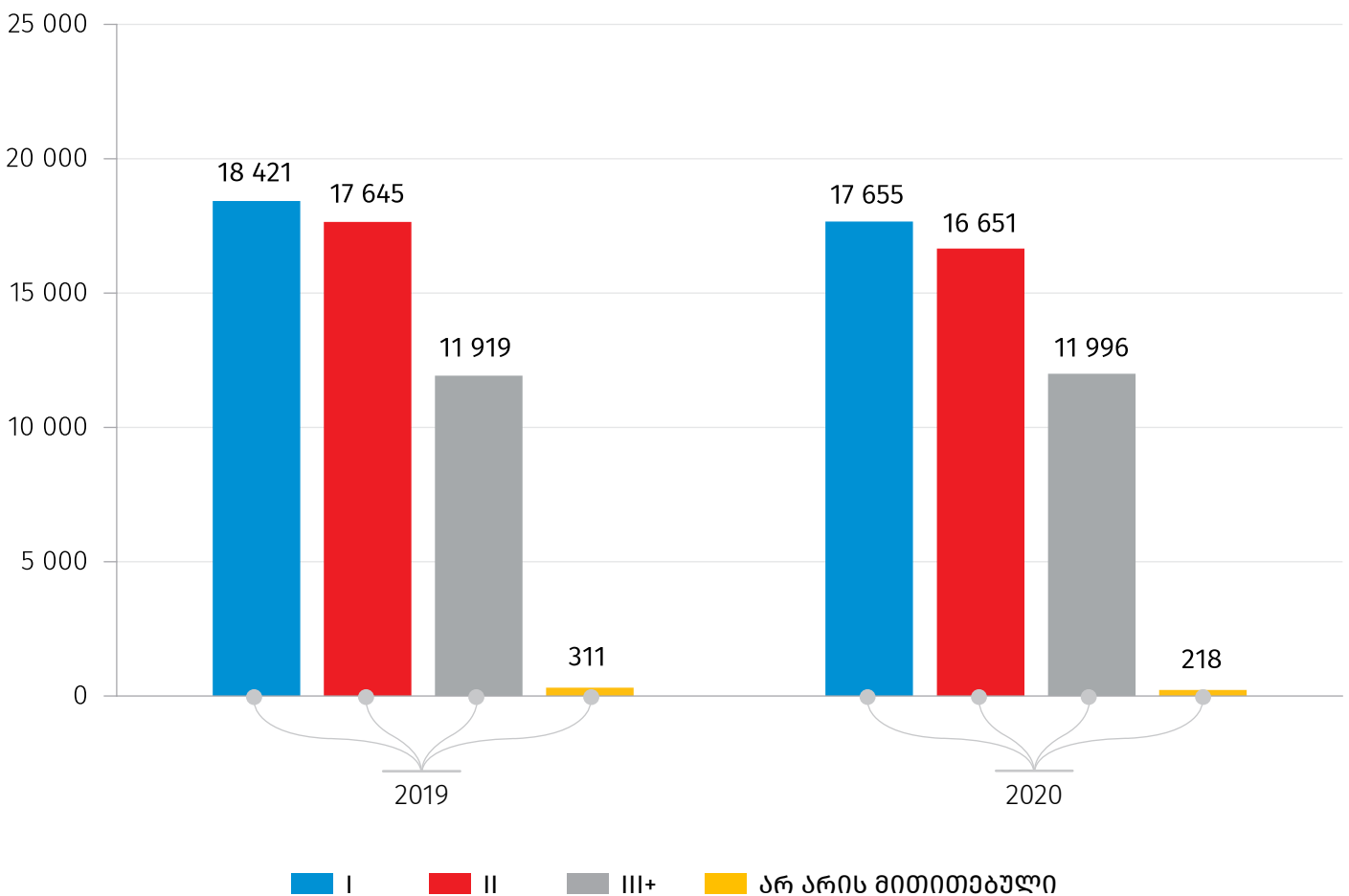
საქართველოს სტატისტიკის ეროვნული სამსახური

30.03.2021

დაბადებულთა საერთო რიცხოვნობაში 2020 წელს, 2019 წელთან შედარებით, რიგით პირველი დაბადებულის წილი თითქმის უცვლელი დარჩა და შეადგინა 38.0 პროცენტი, მეორე შვილის წილი შემცირდა 36.5 პროცენტიდან 35.8 პროცენტამდე, ხოლო მესამე და მომდევნო რიგითობის დაბადებულთა წილი 24.7 პროცენტიდან 25.8 პროცენტამდე გაიზარდა.

დიაგრამა №1

ცოცხლად დაბადებულთა რიცხოვნობა დაბადების რიგითობის მიხედვით



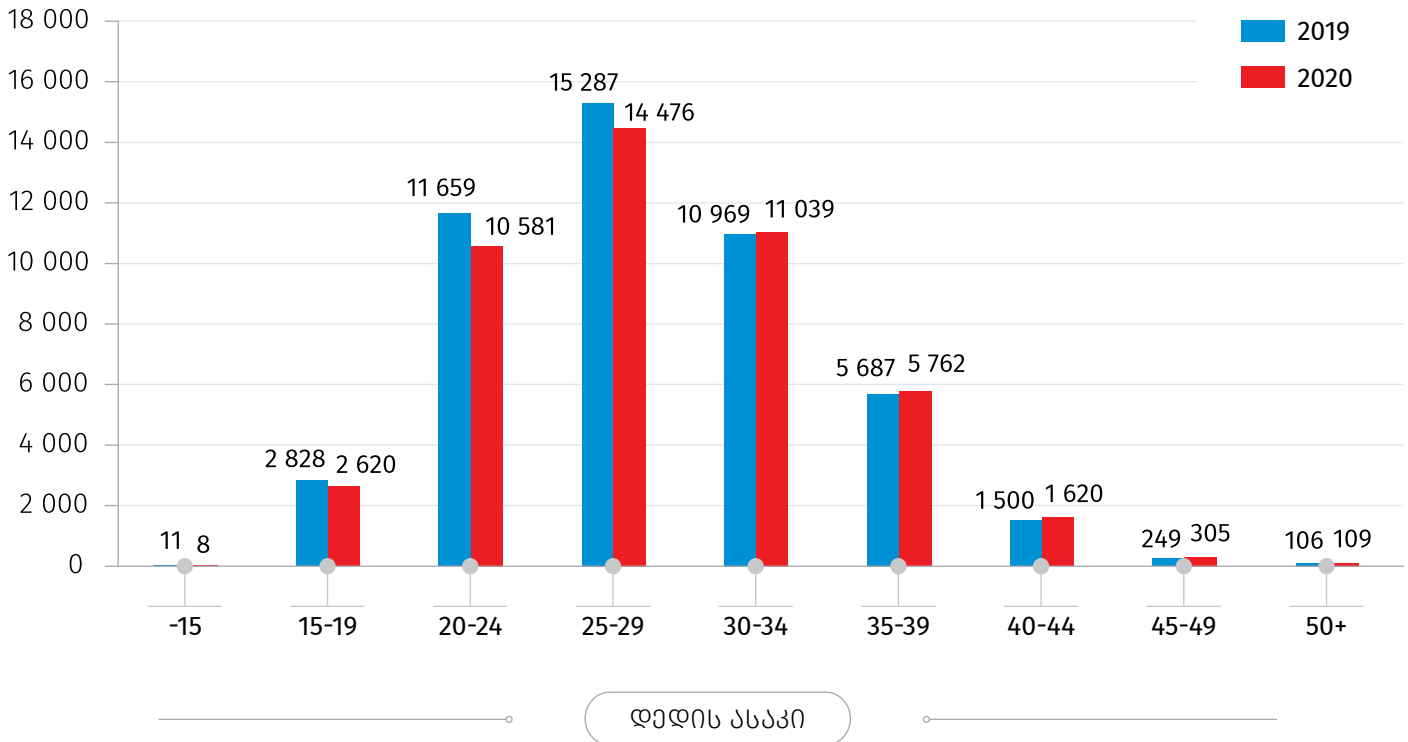
2020 წელს, დაბადებულთა საერთო რიცხოვნობაში, წინა წელთან შედარებით, 25 წლამდე ასაკის დედების მიერ გაჩენილი ბავშვების წილი 30 პროცენტიდან 28.4 პროცენტამდე შემცირდა, 25-39 წლის ასაკობრივი ჯგუფის ქალების წილი 66.1 პროცენტიდან 67.2 პროცენტამდე გაიზარდა. ასევე ზრდა შეინიშნება 40 წლის და უფროსი ასაკის დედებში, მათი წილი 3.8 პროცენტიდან 4.4 პროცენტამდე გაიზარდა.

საქართველოს სტატისტიკის ეროვნული სამსახური

30.03.2021

დიაგრამა №2

ცოცხლად დაბადებულთა რიცხოვნობა დედის ასაკის მიხედვით



2020 წელს, დედის საშუალო ასაკი პირველი ბავშვის დაბადებისას 25.8 წლით განისაზღვრა.

საქართველოს სტატისტიკის ეროვნული სამსახური

30.03.2021

გარდაცვალება²

2020 წელს, 2019 წელთან შედარებით, გარდაცვლილთა რიცხოვნობა 8.3 პროცენტით გაიზარდა და 50 537 ერთეული შეადგინა. გარდაცვალების ყველაზე მეტი შემთხვევა დაფიქსირდა ქ. თბილისში (13 878 კაცი), ხოლო ყველაზე ნაკლები – რაჭა-ლეჩხუმისა და ქვემო სვანეთის რეგიონში (764 კაცი).

ცხრილი №3

გარდაცვლილთა რიცხოვნობა რეგიონების მიხედვით

რეგიონი	2019	2020
საქართველო	46 659	50 537
თბილისი	12 549	13 878
აჭარის ა.რ.	3 370	4 253
გურია	1 749	1 774
იმერეთი	8 008	8 589
კახეთი	4 520	4 544
მცხეთა-მთიანეთი	1 311	1 409
რაჭა-ლეჩხუმი და ქვემო სვანეთი	686	764
სამეგრელო-ზემო სვანეთი	4 874	4 946
სამცხე-ჯავახეთი	1 945	2 055
ქვემო ქართლი	4 372	4 892
შიდა ქართლი	3 275	3 433

2020 წლის მონაცემების მიხედვით, ჩვილ ბავშვთა მოკვდაობის კოეფიციენტი (1 წლამდე გარდაცვლილთა რიცხოვნობა 1 000 ცოცხლად დაბადებულზე) 7.9 პრომილე შეადგინა.

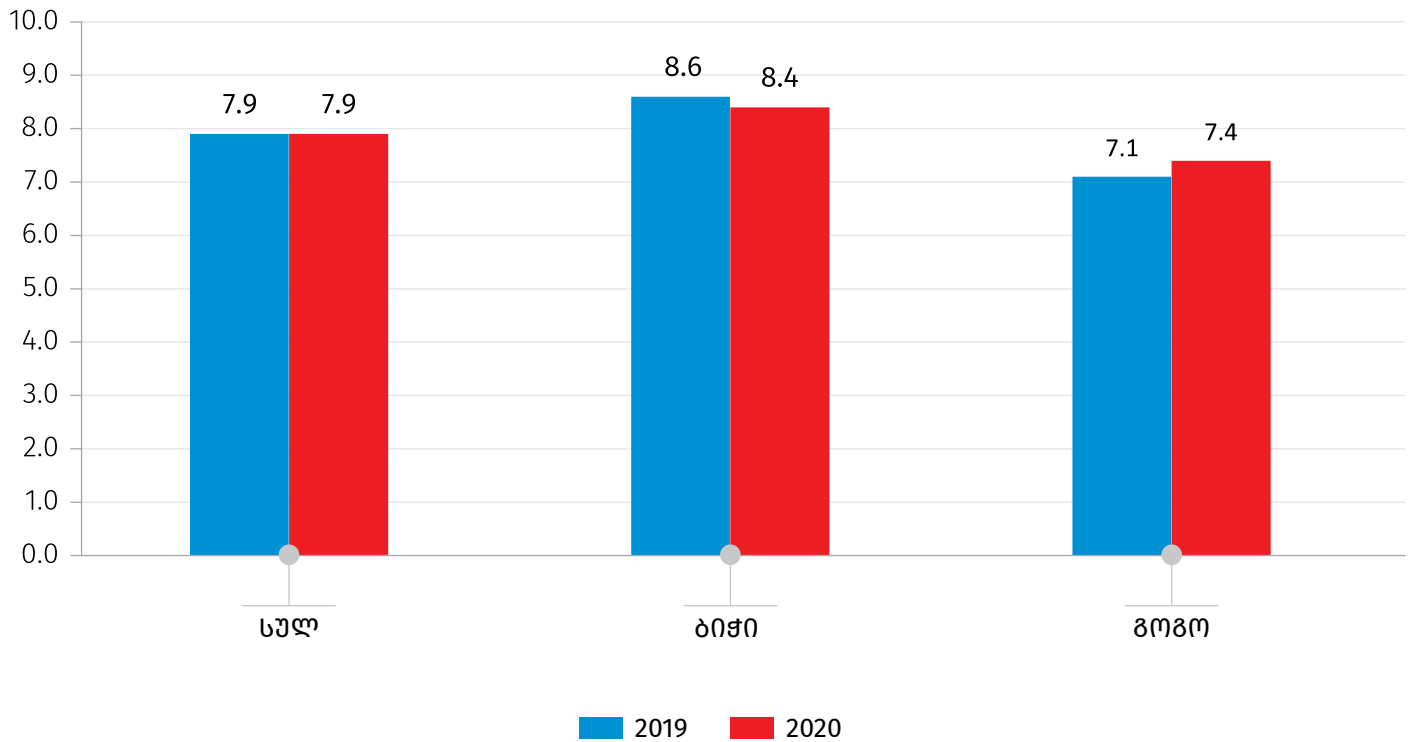
²სტატისტიკურ სამუშაოთა 2021 წლის პროგრამის შესაბამისად, 2020 წლის გარდაცვლილთა რიცხოვნობა გარდაცვალების მიზეზების მიხედვით, გამოქვეყნდება მიმდინარე წლის ივნისის ბოლოს.

საქართველოს სტატისტიკის ეროვნული სამსახური

30.03.2021

დიაგრამა №3

ჩვილ ბავშვთა მოკვდაობის კოეფიციენტი სქესის მიხედვით, 1 000 ცოცხლად დაბადებულზე



2020 წელს, 5 წლამდე ასაკის გარდაცვლილთა კოეფიციენტმა (1 000 ცოცხლად დაბადებულზე) 9.3 პრომილე შეადგინა.

საქართველოს სტატისტიკის ეროვნული სამსახური

30.03.2021

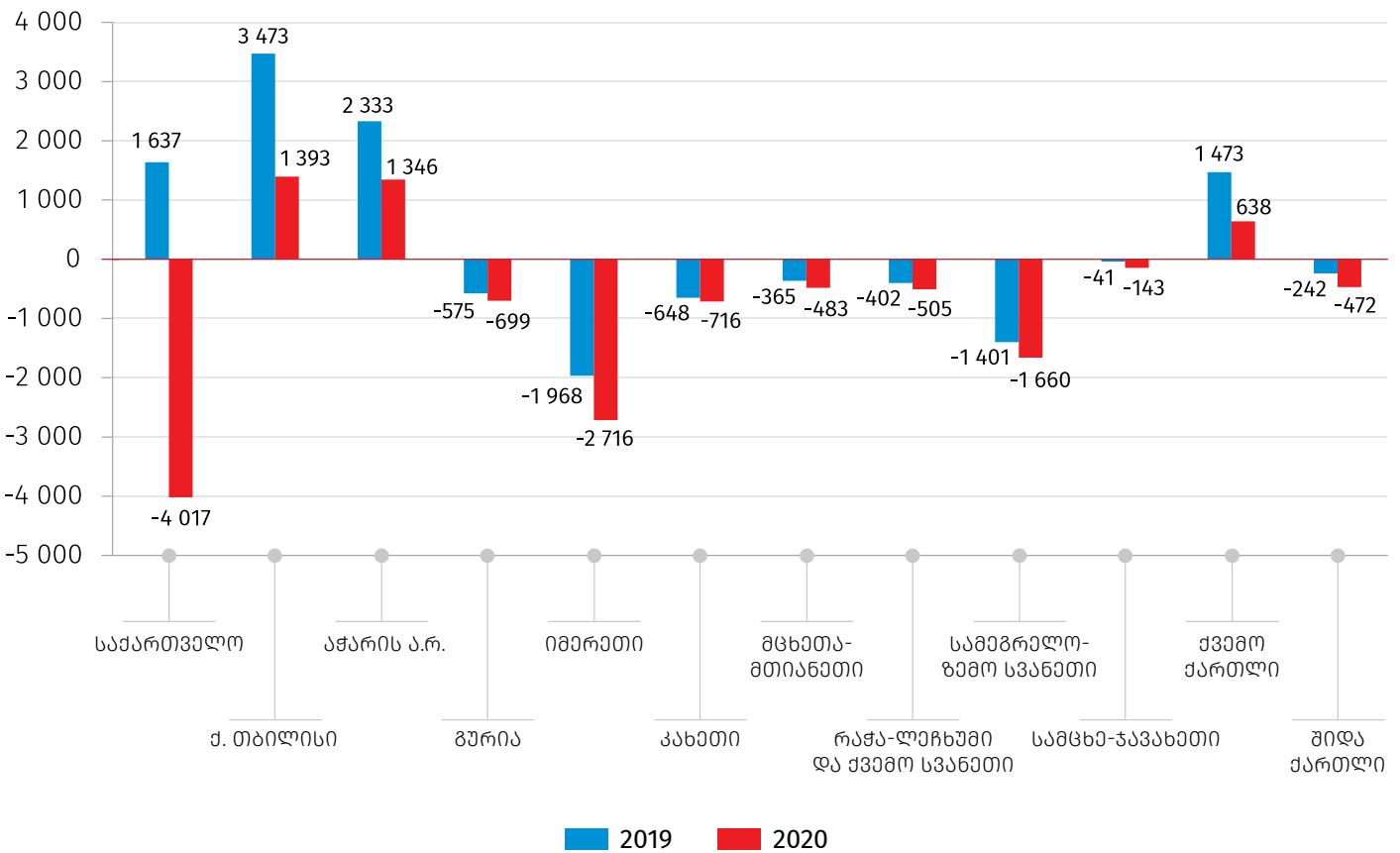
ბუნებრივი მატება

2020 წელს, საქართველოში დაფიქსირდა უარყოფითი ბუნებრივი მატება (სხვაობა ცოცხლად დაბადებულთა და გარდაცვლილთა რიცხოვნობას შორის) და -4 017 ერთეულით განისაზღვრა.

ამასთან, უარყოფითი ბუნებრივი მატება დაფიქსირდა ყველა რეგიონში, გარდა ქ. თბილისის, აჭარის ავტონომიური რესპუბლიკის და ქვემო ქართლის რეგიონისა.

დიაგრამა №4

ბუნებრივი მატება რეგიონების მიხედვით



საქართველოს სტატისტიკის ეროვნული სამსახური

30.03.2021

ქორწინება³

2020 წელს, რეგისტრირებულია 16 359 ქორწინება, რაც 29.7 პროცენტით ნაკლებია წინა წლის შესაბამის მაჩვენებელთან შედარებით. პირველი ქორწინების საშუალო ასაკი ქალებისთვის შეადგენს 28.1 წელს, ხოლო მამაკაცებისთვის 30.7 წელს.

ცხრილი №4

რეგისტრირებული ქორწინებების რაოდენობა რეგიონების მიხედვით

რეგიონი	2019	2020
საქართველო	23 285	16 359
თბილისი	7 020	5 008
აჭარის ა.რ.	2 382	1 761
გურია	614	448
იმერეთი	3 888	2 544
კახეთი	1 810	1 166
მცხეთა-მთიანეთი	482	339
რაჭა-ლეჩხუმი და ქვემო სვანეთი	211	146
სამეგრელო-ზემო სვანეთი	1 943	1 363
სამცხე-ჯავახეთი	921	788
ქვემო ქართლი	2 556	1 740
შიდა ქართლი	1 458	1 056

³რაოდენობა არ მოიცავს იმ ქორწინებებს, როდესაც ორივე პირი არის უცხო ქვეყნის მოქალაქე და არ არის საქართველოს მუდმივი მოსახლე

საქართველოს სტატისტიკის ეროვნული სამსახური

30.03.2021

განქორწინება

2020 წელს, რეგისტრირებულ განქორწინებათა რაოდენობამ 7 643 ერთეული შეადგინა, რაც 31.8 პროცენტით ნაკლებია წინა წლის შესაბამის მაჩვენებელზე.

ცხრილი №5

რეგისტრირებული განქორწინებების რაოდენობა რეგიონების მიხედვით

რეგიონი	2019	2020
საქართველო	11 205	7 643
თბილისი	3 918	2 894
აჭარის ა.რ.	873	565
გურია	259	187
იმერეთი	2 023	1 316
კახეთი	842	505
მცხეთა-მთიანეთი	232	134
რაჭა-ლეჩხუმი და ქვემო სვანეთი	81	53
სამეგრელო-ზემო სვანეთი	1 021	694
სამცხე-ჯავახეთი	235	171
ქვემო ქართლი	1 107	705
შიდა ქართლი	614	419

საკონტაქტო პირები:

შორენა წიკლაური, ტელ.: 2 36 72 10 (601), E-mail: shtsiklauri@geostat.ge

მარიამ ყაველაშვილი, ტელ.: 2 36 72 10 (020), E-mail: mkavelashvili@geostat.ge