საქსტატი
www.geostat.ge

საქართველოს სტატისტიკის ეროვნული სამსახური

ადგილობრივი ტურიზმის სტატისტიკა

2021

I კვარტალი

14.06.2021

www.geostat.ge

14.06.2021

ადგილობრივი ტურიზმის სტატისტიკა

(I კვარტალი, 2021 წელი)

2021 წლის პირველ კვარტალში საქართველოს ტერიტორიაზე 15 წლის და უფროსი ასაკის ადგილობრივი ვიზიტორების საშუალო თვიური რაოდენობა 1 094.4 ათასით განისაზღვრა, რომლებმაც ქვეყნის ტერიტორიაზე განახორციელეს 1 234.6 ათასი ვიზიტი. აღნიშნულ პერიოდში ვიზიტორების რაოდენობა 23.4 პროცენტით მეტია 2020 წლის პირველი კვარტალის შესაბამის მონაცემზე.

ქვემოთ მოცემული დიაგრამა ასახავს 2020-2021 წლების პირველ კვარტალებში ვიზიტორებისა და მათ მიერ განხორციელებული ვიზიტების საშუალო თვიურ რაოდენობებს.

დიაგრამა №1

15 წლის და უფროსი ასაკის საქართველოს რეზიდენტი ვიზიტორებისა და მათ მიერ საქართველოს ტერიტორიაზე განხორციელებული ვიზიტების საშუალო თვიური რაოდენობა

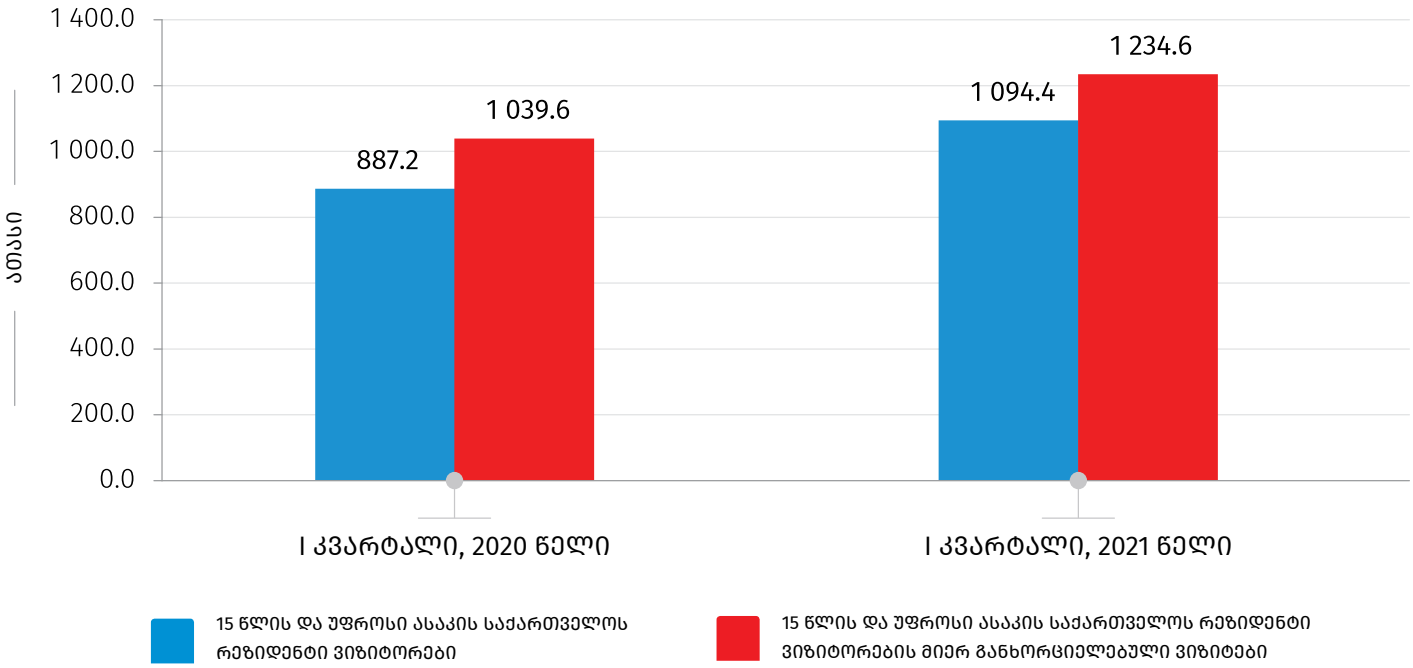

2021 წლის პირველ კვარტალში საქართველოს რეზიდენტი ვიზიტორების მიერ საქართველოს ტერიტორიაზე განხორციელებული ტურისტული ტიპის ვიზიტების საშუალო თვიური რაოდენობა 554.0 ათასით განისაზღვრა, რაც 28.8 პროცენტით მეტია წინა წლის შესაბამისი პერიოდის მაჩვენებელთან შედარებით. ქვემოთ მოცემული დიაგრამა ასახავს საქართველოს რეზიდენტი ვიზიტორების მიერ განხორციელებული ვიზიტების რაოდენობის განაწილებას ვიზიტის ტიპის მიხედვით.

დიაგრამა №2

15 წლის და უფროსი ასაკის საქართველოს რეზიდენტი ვიზიტორების მიერ საქართველოს ტერიტორიაზე განხორციელებული ვიზიტების საშუალო თვიური რაოდენობის განაწილება ვიზიტის ტიპის მიხედვით

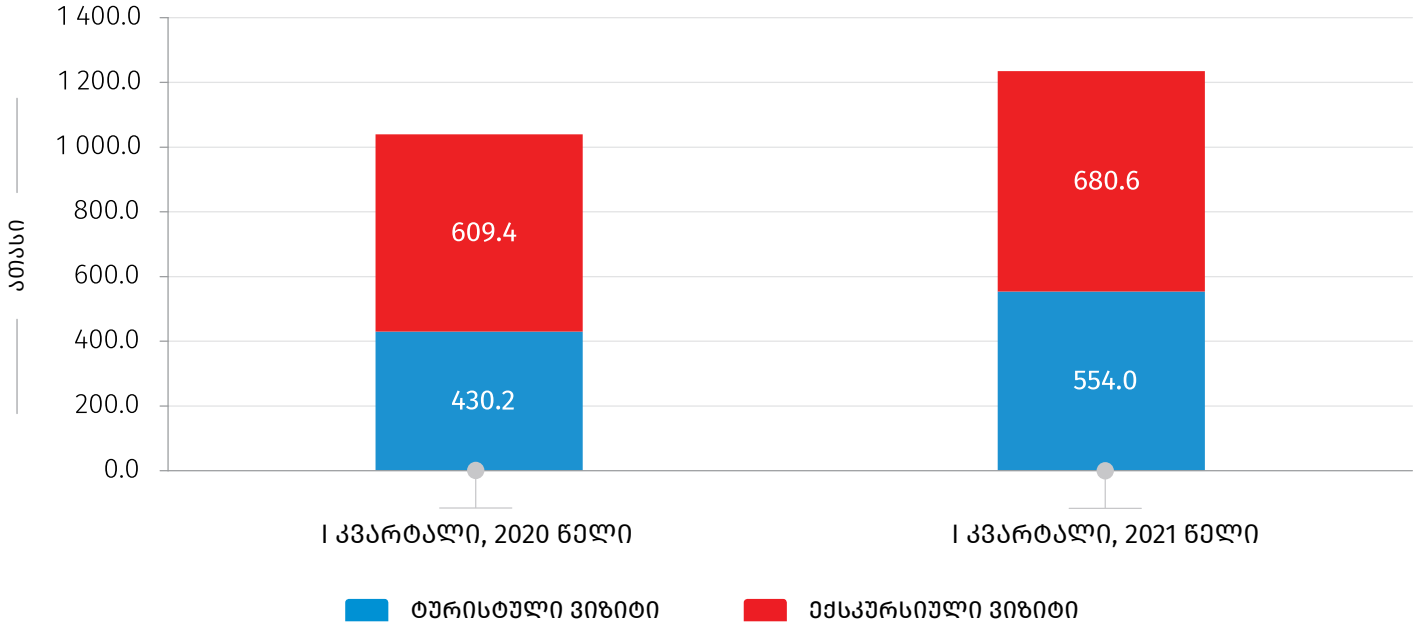

2021 წლის პირველ კვარტალში ვიზიტორების 39.0 პროცენტი მიეკუთვნებოდა 31-50 წლამდე ასაკობრივ კატეგორიას. ამასთან, ქალების რაოდენობა მთლიანი ვიზიტორების 50.9 პროცენტს შეადგენდა.

დიაგრამა №3

15 წლის და უფროსი ასაკის საქართველოს რეზიდენტი ვიზიტორების საშუალო თვიური რაოდენობის განაწილება ასაკობრივი ჯგუფების მიხედვით 2021 წლის I კვარტალში

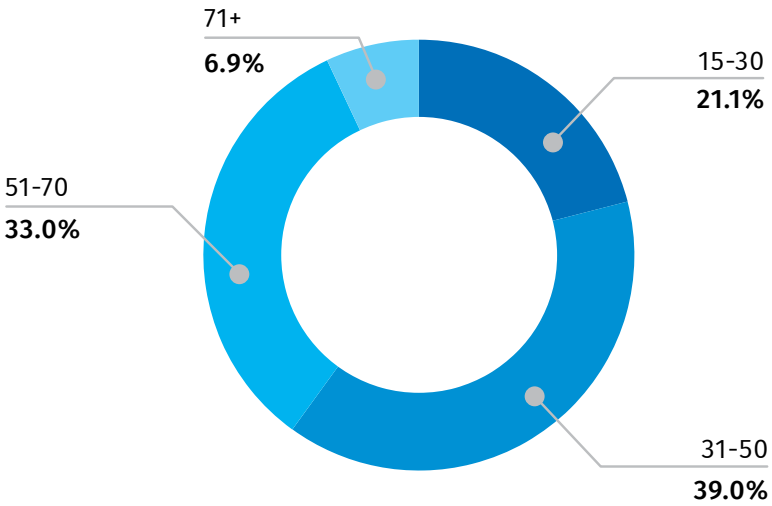

14.06.2021

დიაგრამა №4

15 წლის და უფროსი ასაკის საქართველოს რეზიდენტი ვიზიტორების საშუალო თვიური რაოდენობის განაწილება სქესის მიხედვით 2021 წლის I კვარტალში

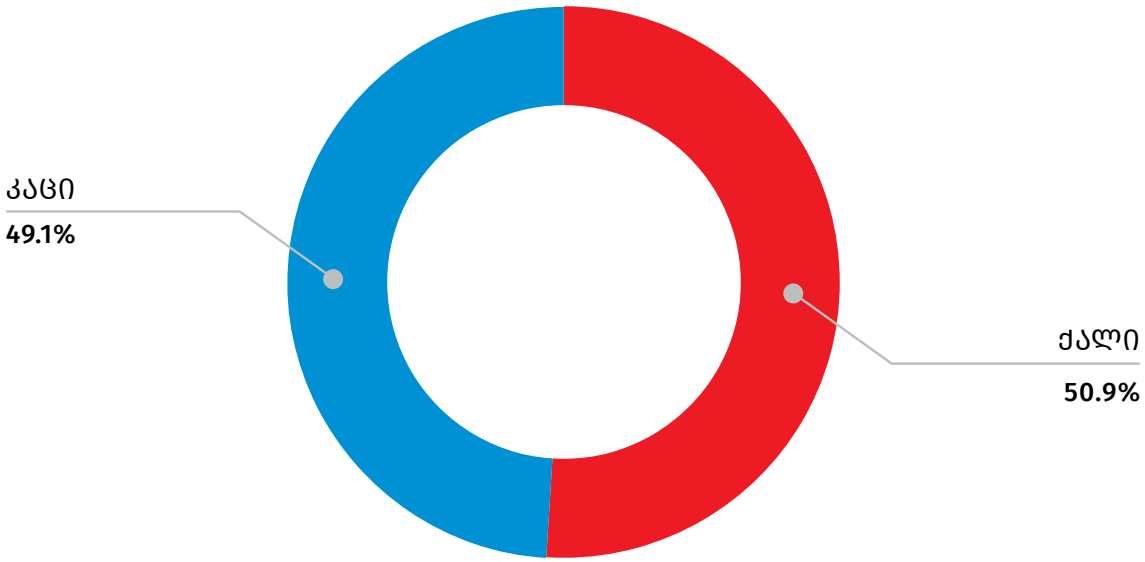

გამოკვლევის შედეგების მიხედვით, ვიზიტორების 42.7 პროცენტი ქ. თბილისის მაცხოვრებელია, 12.3 პროცენტი მოდის ქვემო ქართლის რეგიონზე, 10.9 პროცენტი - იმერეთის, რაჭა-ლეჩხუმისა და ქვემო სვანეთის რეგიონზე, ხოლო დანარჩენი რეგიონები სტრუქტურაში შედარებით დაბალი წილით არის წარმოდგენილი.

ქვემოთ მოცემული დიაგრამა ასახავს 15 წლის და უფროსი ასაკის საქართველოს რეზიდენტი ვიზიტორების საშუალო თვიური რაოდენობის განაწილებას საცხოვრებელი რეგიონის მიხედვით.

14.06.2021

დიაგრამა №5

15 წლის და უფროსი ასაკის საქართველოს რეზიდენტი ვიზიტორების საშუალო თვიური რაოდენობის განაწილება საცხოვრებელი რეგიონის მიხედვით 2021 წლის I კვარტალში, %

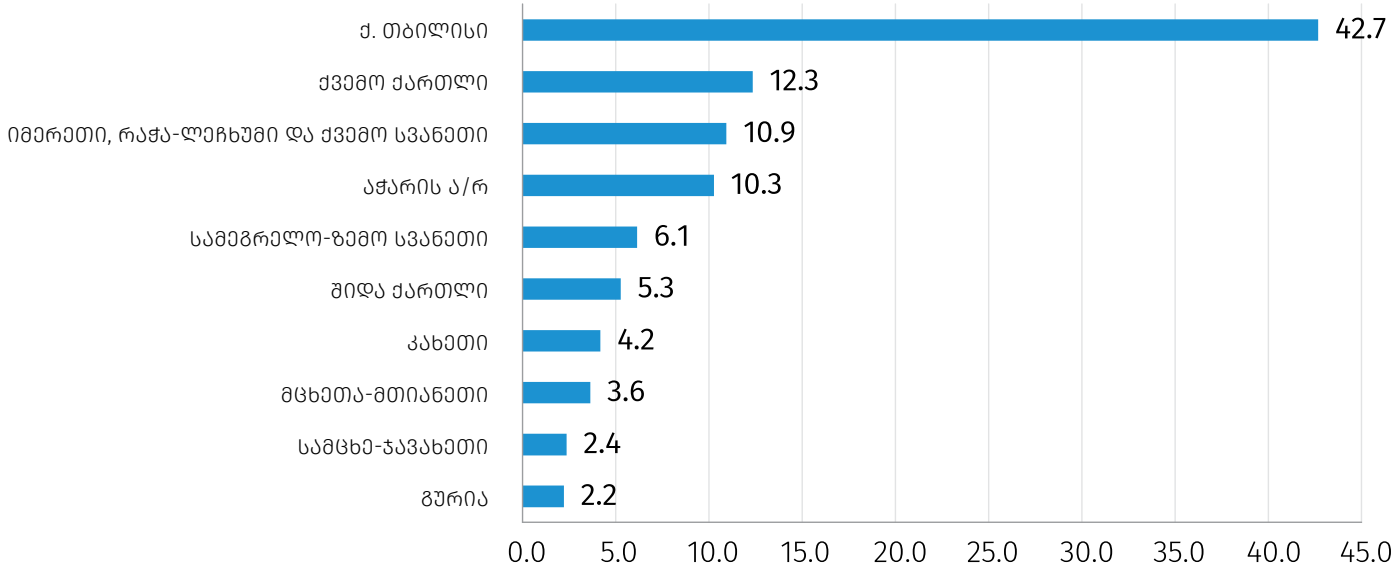

2021 წლის პირველ კვარტალში ვიზიტების უმრავლესობა (47.1 პროცენტი) განხორციელდა მეგობრების/ნათესავების მონახულების მიზნით.

ცხრილი №1

15 წლის და უფროსი ასაკის საქართველოს რეზიდენტი ვიზიტორების მიერ საქართველოს ტერიტორიაზე განხორციელებული ვიზიტების საშუალო თვიური რაოდენობის განაწილება ვიზიტის მიზნის მიხედვით 2021 წლის I კვარტალში, ათასი

ვიზიტის მიზანი	ვიზიტების რაოდენობა	%
მეგობრების/ნათესავების მონახულება	581.7	47.1
მეორე სახლის მონახულება (აგარაკი ან სხვ.)	177.4	14.4
შოპინგი	173.4	14.0
მკურნალობა, გაჯანსაღება	125.8	10.2
დასვენება, გართობა, რეკრეაცია	65.8	5.3
პროფესიული/ეკონომიკური საქმიანობა	65.4	5.3
რელიგია/მომლოცველობა	22.4	1.8
განათლების მიღება	1.6	0.1
სხვა	21.1	1.7
სულ	**1 234.6**	**100.0**

ყველაზე მეტი ვიზიტი განხორციელდა ქ. თბილისში (საშუალოდ 262.0 ათასი ვიზიტი თვეში) და იმერეთის რეგიონში (საშუალოდ 210.0 ათასი ვიზიტი თვეში). ქვემოთ მოცემული დიაგრამა ასახავს ვიზიტების საშუალო თვიური რაოდენობის განაწილებას მონახულებული რეგიონების მიხედვით.

დიაგრამა №6

15 წლის და უფროსი ასაკის საქართველოს რეზიდენტი ვიზიტორების მიერ საქართველოს ტერიტორიაზე განხორციელებული ვიზიტების საშუალო თვიური რაოდენობის განაწილება მონახულებული რეგიონების მიხედვით 2021 წლის I კვარტალში

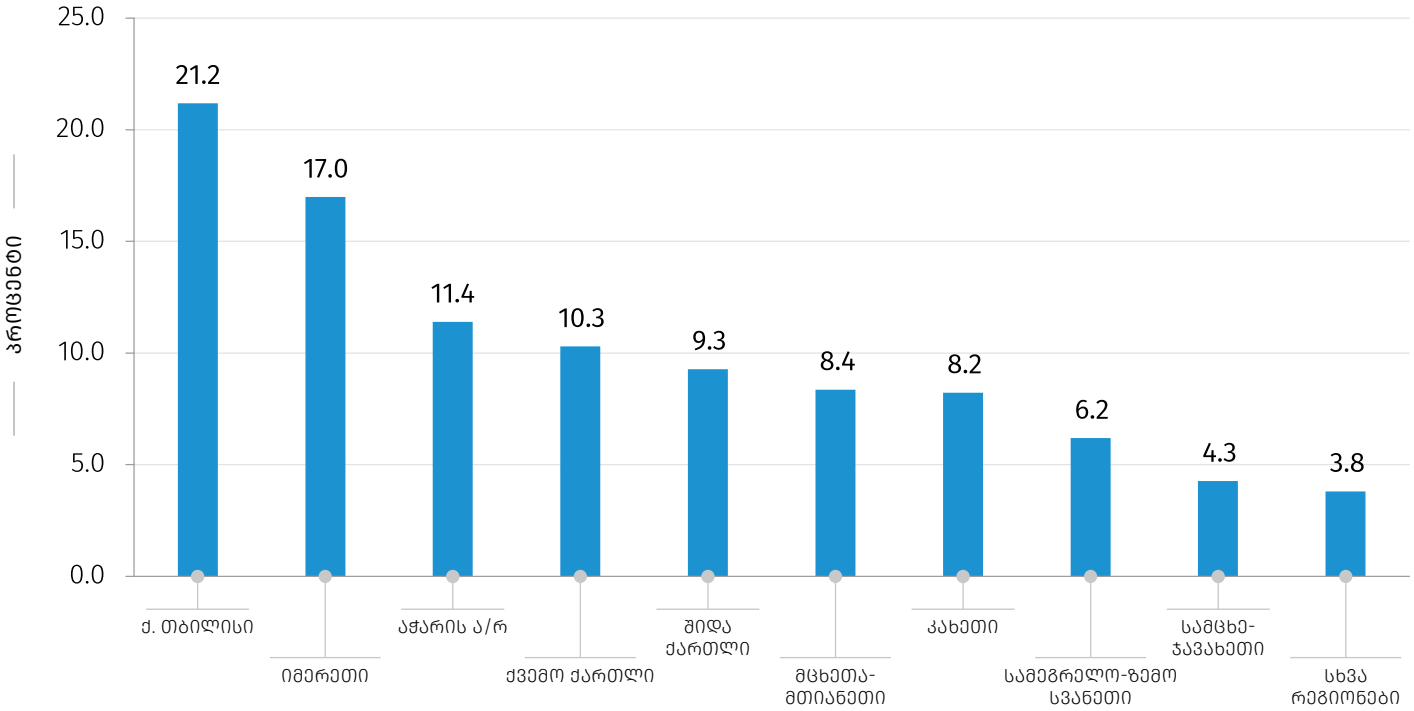

ქვემოთ მოცემული დიაგრამა ასახავს 15 წლის და უფროსი ასაკის საქართველოს რეზიდენტი ვიზიტორების მიერ განხორციელებული ვიზიტების რაოდენობის განაწილებას კმაყოფილების დონის მიხედვით.

14.06.2021

დიაგრამა №7

15 წლის და უფროსი ასაკის საქართველოს რეზიდენტი ვიზიტორების მიერ საქართველოს ტერიტორიაზე განხორციელებული ვიზიტების საშუალო თვიური რაოდენობის განაწილება კმაყოფილების დონის მიხედვით 2021 წლის I კვარტალში

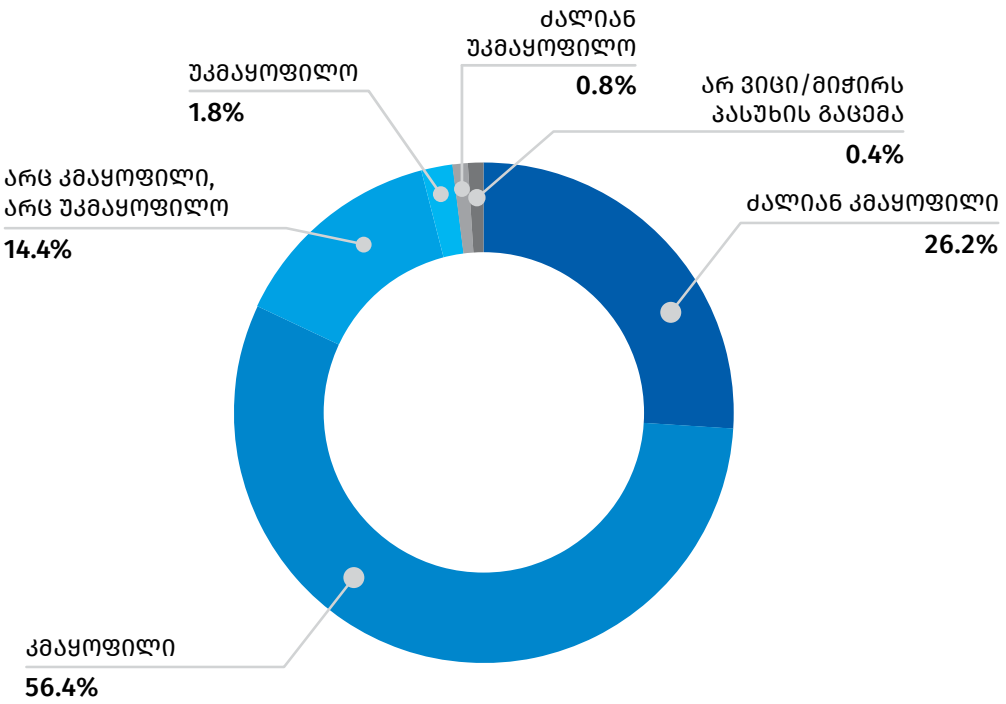

2021 წლის პირველ კვარტალში განხორციელებული ვიზიტებისას გაწეული საშუალო თვიური ხარჯების მოცულობა განისაზღვრა 184.2 მილიონი ლარით. აღნიშნული მაჩვენებელი 44.9 პროცენტით მეტია გასული წლის შესაბამისი პერიოდის მაჩვენებელთან შედარებით. ამასთან, ვიზიტზე გაწეული საშუალო ხარჯი გაზრდილია 22.0 პროცენტით და 149.2 ლარს უტოლდება.

14.06.2021

ცხრილი №2

15 წლის და უფროსი ასაკის საქართველოს რეზიდენტი ვიზიტორების მიერ საქართველოს ტერიტორიაზე განხორციელებული ვიზიტებისას გაწეული საშუალო თვიური ხარჯების განაწილება ხარჯების კატეგორიების მიხედვით 2021 წლის I კვარტალში

ხარჯის ტიპი	ხარჯი (მლნ. ლარი)	წილი, %	საშუალო ხარჯი ვიზიტზე (ლარი)
საყიდლები	69.9	37.9	56.6
ტრანსპორტი	39.5	21.4	32.0
საკვები და სასმელი	36.3	19.7	29.4
განთავსება	5.0	2.7	4.0
გასართობი, გამაჯანსაღებელი, კულტურული და სპორტული ღონისძიებები	0.9	0.5	0.8
სხვა	32.6	17.7	26.4
სულ ხარჯი	**184.2**	**100.0**	**149.2**

შენიშვნა: ცალკეულ შემთხვევებში მცირე განსხვავება საბოლოო შედეგსა და შესაკრებთა ჯამს შორის აიხსნება მონაცემთა დამრგვალებით.

საკონტაქტო პირები:

დავით კუპატაძე, ტელ: (+995 32) 236 72 10 (200), ელ. ფოსტა: dkupatadze@geostat.ge

მარიამ ყაველაშვილი, ტელ: (+995 32) 236 72 10 (020), ელ. ფოსტა: mkavelashvili@geostat.ge