

## საქართველოს სტატისტიკის ეროვნული სამსახური

21.06.2021

დანართი №1

### საქართველოს საგარეო ვაჭრობა ქვეყნების მიხედვით 2021\* წლის იანვარ-მაისში (ათასი აშშ დოლარი)

	ექსპორტი (FOB)	იმპორტი (CIF)	სალდო
<b>საგარეო ვაჭრობა – სულ</b>	<b>1 538 159.8</b>	<b>3 481 281.4</b>	<b>-1 943 121.6</b>
მათ შორის:			
<b>ევროკავშირის ქვეყნები</b>	<b>252 277.4</b>	<b>809 897.5</b>	<b>-557 620.1</b>
ავსტრია	415.2	14 943.3	-14 528.1
ბელგია	10 207.4	33 037.3	-22 829.9
ბულგარეთი	96 534.1	51 633.1	44 901.0
გერმანია	22 807.7	171 648.0	-148 840.4
დანია	789.9	8 724.9	-7 935.0
ესპანეთი	21 423.3	39 776.4	-18 353.1
ესტონეთი	1 028.0	2 230.6	-1 202.6
ირლანდია	970.4	4 772.3	-3 801.9
იტალია	12 572.8	92 786.7	-80 213.9
კვიპროსი	73.4	826.0	-752.6
ლატვია	4 340.1	10 311.3	-5 971.2
ლიეტუვა (ლიტვა)	24 769.6	13 744.8	11 024.8
ლუქსემბურგი	-	927.0	-927.0
მალტა	123.6	3 129.9	-3 006.3
ნიდერლანდი	10 871.7	58 169.0	-47 297.3
პოლონეთი	12 489.0	64 254.8	-51 765.8
პორტუგალია	228.7	4 339.3	-4 110.5
რუმინეთი	10 181.8	71 574.6	-61 392.8
საბერძნეთი	2 346.0	14 417.6	-12 071.5
საფრანგეთი	15 612.5	65 370.1	-49 757.6
სლოვაკეთი	337.3	4 525.6	-4 188.3
სლოვენია	34.3	11 319.2	-11 284.9
უნგრეთი	186.7	16 594.8	-16 408.1
ფინეთი	293.4	7 206.3	-6 912.8
შვედეთი	324.7	4 597.7	-4 273.0
ჩეხეთი	3 110.1	36 442.8	-33 332.7
ხორვატია	205.4	2 594.0	-2 388.6
<b>დსთ-ის ქვეყნები</b>	<b>691 545.0</b>	<b>1 072 311.2</b>	<b>-380 766.2</b>
აზერბაიჯანი	195 552.0	212 572.1	-17 020.1
ბელარუსი	19 605.0	17 862.2	1 742.8
თურქმენეთი	5 868.6	67 974.7	-62 106.2
მოლდოვა	6 765.8	5 142.7	1 623.1

## საქართველოს სტატისტიკის ეროვნული სამსახური

21.06.2021

	ექსპორტი (FOB)	იმპორტი (CIF)	სალდო
რუსეთი	205 320.3	393 406.1	-188 085.8
სომხეთი	78 125.6	198 228.7	-120 103.1
ტაჯიკეთი	5 153.6	-	5 153.6
უზბეკეთი	29 546.1	10 626.0	18 920.1
უკრაინა	116 890.1	158 106.0	-41 215.9
ყაზახეთი	20 870.0	7 774.0	13 096.1
ყირგიზეთი	7 847.8	618.6	7 229.2
<b>დანარჩენი ქვეყნები</b>	<b>594 337.5</b>	<b>1 599 072.8</b>	<b>-1 004 735.3</b>
მონტენეგრო	-	501.9	-501.9
სერბეთი	8.9	3 547.5	-3 538.6
ავსტრალია	526.7	493.8	32.9
ავღანეთი	349.5	0.1	349.4
ალბანეთი	36.0	266.6	-230.6
ალჟირი	-	59.3	-59.3
არაბთა გაერთიანებული საამიროები	6 529.5	40 203.2	-33 673.7
არგენტინა	1 396.3	2 920.5	-1 524.3
აშშ	52 331.1	224 893.3	-172 562.2
ახალი ზელანდია	-	639.2	-639.2
ბანგლადეში	10.0	701.8	-691.8
ბაჰრეინი	14.1	-	14.1
ბელიზი	-	18.3	-18.3
ბოსნია და ჰერცეგოვინა	-	123.5	-123.5
ბრაზილია	5 218.8	20 225.8	-15 007.0
ბურკინა-ფასო	588.6	-	588.6
ბუტანი	31.1	-	31.1
გაბონი	-	3 840.7	-3 840.7
გაერთიანებული სამეფო	8 366.7	31 241.9	-22 875.2
განა	115.5	7.4	108.1
ეგვიპტე	33.7	4 059.3	-4 025.5
ეთიოპია	19.1	0.4	18.7
ეკვატორი	213.5	7 836.8	-7 623.3
ერაყი	5 680.4	1 171.3	4 509.1
ვენესუელა	131.0	-	131.0
ვიეტნამი	101.7	3 204.5	-3 102.8
ვირჯინის კუნძულები ბრიტანეთი	-	771.9	-771.9
თურქეთი	133 290.2	624 763.1	-491 473.0
იაპონია	9 220.7	57 756.0	-48 535.3
ინდოეთი	1 190.1	22 037.2	-20 847.0
ინდონეზია	-	31 007.6	-31 007.6
იორდანია	160.5	115.2	45.2

## საქართველოს სტატისტიკის ეროვნული სამსახური

21.06.2021

	ექსპორტი (FOB)	იმპორტი (CIF)	სალდო
ირანი	8 729.1	40 967.3	-32 238.1
ისლანდია	-	1 263.4	-1 263.4
ისრაელი	8 129.8	4 287.7	3 842.1
კამერუნი	-	225.3	-225.3
კანადა	5 689.3	7 684.4	-1 995.1
კენია	467.9	199.0	268.9
კოლუმბია	2 238.2	35.4	2 202.8
კორეა რესპუბლიკა	2 934.9	28 171.1	-25 236.3
კოსტა-რიკა	17.0	91.0	-74.0
კუბა	12.5	73.5	-61.0
ლიბანი	-	1 041.9	-1 041.9
ლიბია	446.6	-	446.6
ლიხტენშტაინი	-	104.2	-104.2
მავრიტანია	16.4	-	16.4
მაკედონია იუგოსლავიის ყოფილი რესპუბლიკა	79.3	451.7	-372.3
მალავი	-	278.0	-278.0
მალაიზია	298.2	7 989.7	-7 691.6
მალი	532.8	-	532.8
მაროკო	3 045.7	21.9	3 023.9
მარშალის კუნძულები	455.0	-	455.0
მექსიკა	229.6	350.1	-120.5
მოზამბიკი	18.5	-	18.5
მონაკო	-	3.6	-3.6
მონღოლეთი	994.8	-	994.8
ნეპალი	-	1.6	-1.6
ნიგერი	0.2	0.7	-0.5
ნიგერია	204.8	12.4	192.4
ნორვეგია	89.3	2 877.9	-2 788.6
ომანი	32.9	171.0	-138.1
პაკისტანი	53.9	893.6	-839.6
პანამა	17.1	4.6	12.5
პარაგვაი	216.0	2 726.1	-2 510.0
პერუ	5 795.1	253.1	5 542.0
პურტო-რიკო	50.3	-	50.3
სამხრეთი აფრიკა	49.1	2 062.4	-2 013.3
სან-მარინო	-	188.0	-188.0
საუდების არაბეთი	8 277.4	266.6	8 010.9
საფრანგეთის პოლინეზია	-	21.9	-21.9
სეიშელები	-	285.9	-285.9
სენეგალი	44.6	-	44.6

## საქართველოს სტატისტიკის ეროვნული სამსახური





21.06.2021

	ექსპორტი (FOB)	იმპორტი (CIF)	საღდო
სინგაპური	8 708.3	2 819.0	5 889.4
სირია	152.8	116.3	36.5
სომალი	19.3	-	19.3
სუდანი	117.1	-	117.1
ტაივანი ჩინეთის პროვინცია	1 042.0	3 429.9	-2 387.9
ტაილანდი	376.7	6 142.4	-5 765.7
ტანზანია	3 187.3	-	3 187.3
ტუნისი	6 836.6	235.2	6 601.4
უგანდა	-	63.4	-63.4
ურუგვაი	607.7	1 335.7	-728.0
ფარერის კუნძულები	-	25.3	-25.3
ფილიპინები	808.3	144.0	664.3
ქუვეითი	943.0	5.0	938.0
ყატარი	592.7	882.0	-289.3
შვეიცარია	30 427.2	31 516.8	-1 089.6
შრი-ლანკა	0.5	779.3	-778.8
ჩადი	6.6	-	6.6
ჩილე	2 264.5	34 374.0	-32 109.5
ჩინეთი	262 487.3	289 560.0	-27 072.6
ჰონ-კონგი	1 029.6	42 231.8	-41 202.2

\*წინასწარი მონაცემები.

## საქართველოს სტატისტიკის ეროვნული სამსახური

21.06.2021

- წყარო:**
-  სსიპ საქართველოს ფინანსთა სამინისტროს შემოსავლების სამსახური;
  -  სს „საქართველოს სახელმწიფო ელექტროსისტემა“;
  -  სს „ელექტროენერგეტიკული სისტემის კომერციული ოპერატორი“;
  -  შპს „საქართველოს გაზის ტრანსპორტირების კომპანია“.

### გამოყენებული პირობითი აღნიშვნები:

- მოვლენა არ არსებობს;
- 0.0 მაჩვენებლის სიდიდე უმნიშვნელოა;
- \* მონაცემები წინასწარია და ექვემდებარება დაზუსტებას ინფორმაციულ წყაროებში და მეთოდოლოგიაში შესაბამისი ცვლილებების შეტანის შემთხვევაში;
- ... მონაცემები კონფიდენციალურია.

### შენიშვნა:

- ცალკეულ შემთხვევებში მცირე განსხვავება საბოლოო შედეგსა და შესაკრებთა ჯამს შორის აიხსნება მონაცემთა დამრგვალებით;
- ინფორმაცია არ მოიცავს გამარტივებული საბაჟო დეკლარაციების (ფორმა #4) მონაცემებს;
- ინფორმაცია არ მოიცავს არაორგანიზებულ ვაჭრობას; ასევე აფხაზეთის ავტონომიური რესპუბლიკისა და ცხინვალის რეგიონის ოკუპირებულ ტერიტორიებს;
- საერთაშორისო მეთოდოლოგიების შესაბამისად საგარეო ვაჭრობის სტატისტიკა და საბაჟო სტატისტიკა განსხვავებულად ახდენს სასაქონლო ნაკადების მოცვას. კერძოდ საგარეო ვაჭრობის სტატისტიკაში არ აისახება დროებითი დიპლომატიური სატრანზიტო და სხვა ანალოგიური სახის ტვირთები.

**წინასწარი მონაცემების კორექტირება ხორციელდება საქსტატის მიერ შემუშავებული სტატისტიკური ინფორმაციის გადასინჯვის პოლიტიკის შესაბამისად (რეგულარული გადასინჯვის პრინციპის საფუძველზე) რესპონდენტების/ადმინისტრაციული წყაროების მიერ მონაცემების დაზუსტების შედეგად.**

### საკონტაქტო პირები:

მაკა კალანდარიშვილი ტელ.: (+995 32) 236 72 10 (300)

E-mail: [mkalandarishvili@geostat.ge](mailto:mkalandarishvili@geostat.ge)

მარიამ ყაველაშვილი ტელ.: (+995 32) 236 72 10 (020)

E-mail: [mkavelashvili@geostat.ge](mailto:mkavelashvili@geostat.ge)