



საქართველოს სტატისტიკის ეროვნული სამსახური

ეკონომიკური ზრდის
წინასწარი შეფასება
2021
აგვისტო



30.09.2021

www.geostat.ge

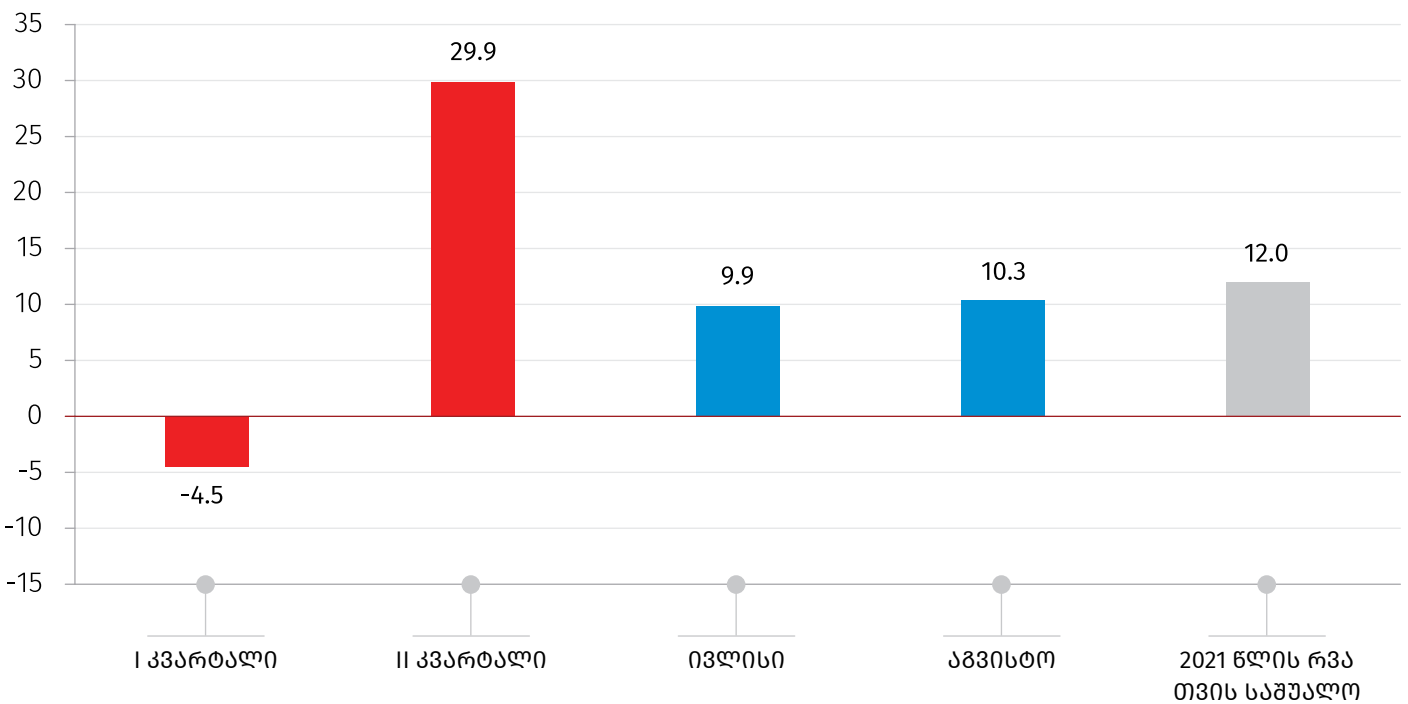
საქართველოს სტატისტიკის ეროვნული სამსახური

30.09.2021

ეკონომიკური ზრდის წინასწარი შეფასება, აგვისტო 2021

წინასწარი შეფასებით, 2021 წლის აგვისტოში, წინა წლის შესაბამის პერიოდთან შედარებით, რეალური მთლიანი შიდა პროდუქტის (მშპ) ზრდამ 10.3 პროცენტი შეადგინა, ხოლო 2021 წლის პირველი რვა თვის საშუალო მაჩვენებელი 12.0 პროცენტია.

ეკონომიკური ზრდის წინასწარი შეფასება, 2021 წელი წინა წლის შესაბამის პერიოდთან შედარებით (%)



2021 წლის აგვისტოში, წინა წლის შესაბამის პერიოდთან შედარებით ზრდა შეინიშნებოდა შემდეგ დარგებში: დამამუშავებელი მრეწველობა, საფინანსო და სადაზღვევო საქმიანობა, ვაჭრობა, ელექტროენერჯის, აირის, ორთქლის და კონდიციონირებული ჰაერის მიწოდება, სასტუმროები და რესტორნები, ტრანსპორტი და დასაწყობება, ხელოვნება, გართობა და დასვენება.

კლების ტენდენცია დაფიქსირდა მშენებლობის და სამთომომპოვებითი მრეწველობის დარგებში.

საქართველოს სტატისტიკის ეროვნული სამსახური

30.09.2021

ყოველთვიური ეკონომიკური სტატისტიკა აგვისტო 2021

ფასების სტატისტიკის მაჩვენებლები

მაჩვენებელი	წინა წლის შესაბამის თვესთან	წინა თვესთან
სამომხმარებლო ფასების ინდექსი	112.8	100.7
სამრეწველო პროდუქციის მწარმოებელთა ფასების ინდექსი	116.4	101.2

საქონლით საგარეო ვაჭრობის სტატისტიკის მაჩვენებლები 2021 წ. იანვარი-აგვისტო

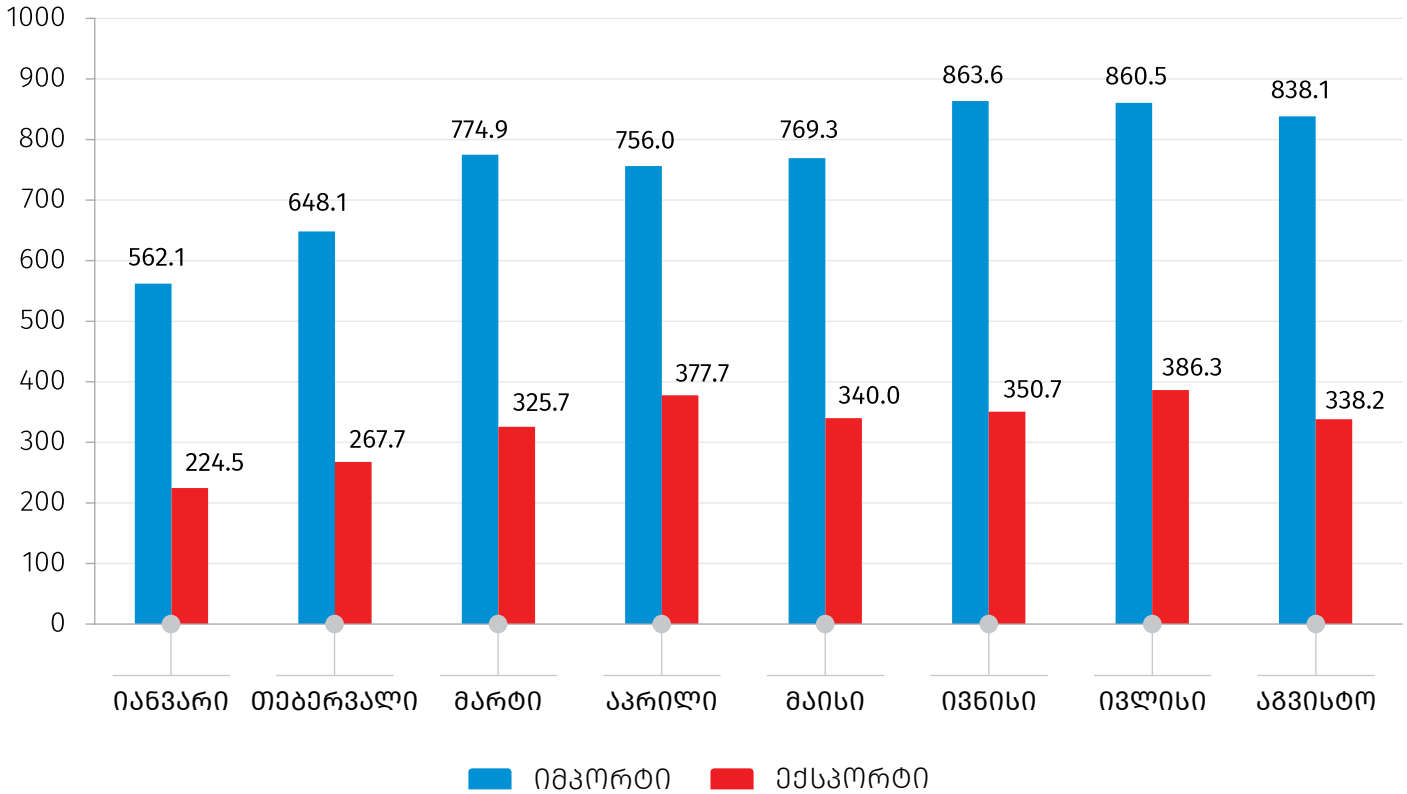
მაჩვენებელი	მლნ. აშშ დოლარი	ცვლილება % (წინა წლის შესაბამის პერიოდთან)
საქონლის ექსპორტი (FOB)	2 610.8	26.0
საქონლის იმპორტი (CIF)	6 072.7	20.7
საგარეო სავაჭრო ბრუნვა	8 683.5	22.3

საქართველოს სტატისტიკის ეროვნული სამსახური

30.09.2021

საქონლით საგარეო ვაჭრობა, 2021

(მლნ. აშშ დოლარი)



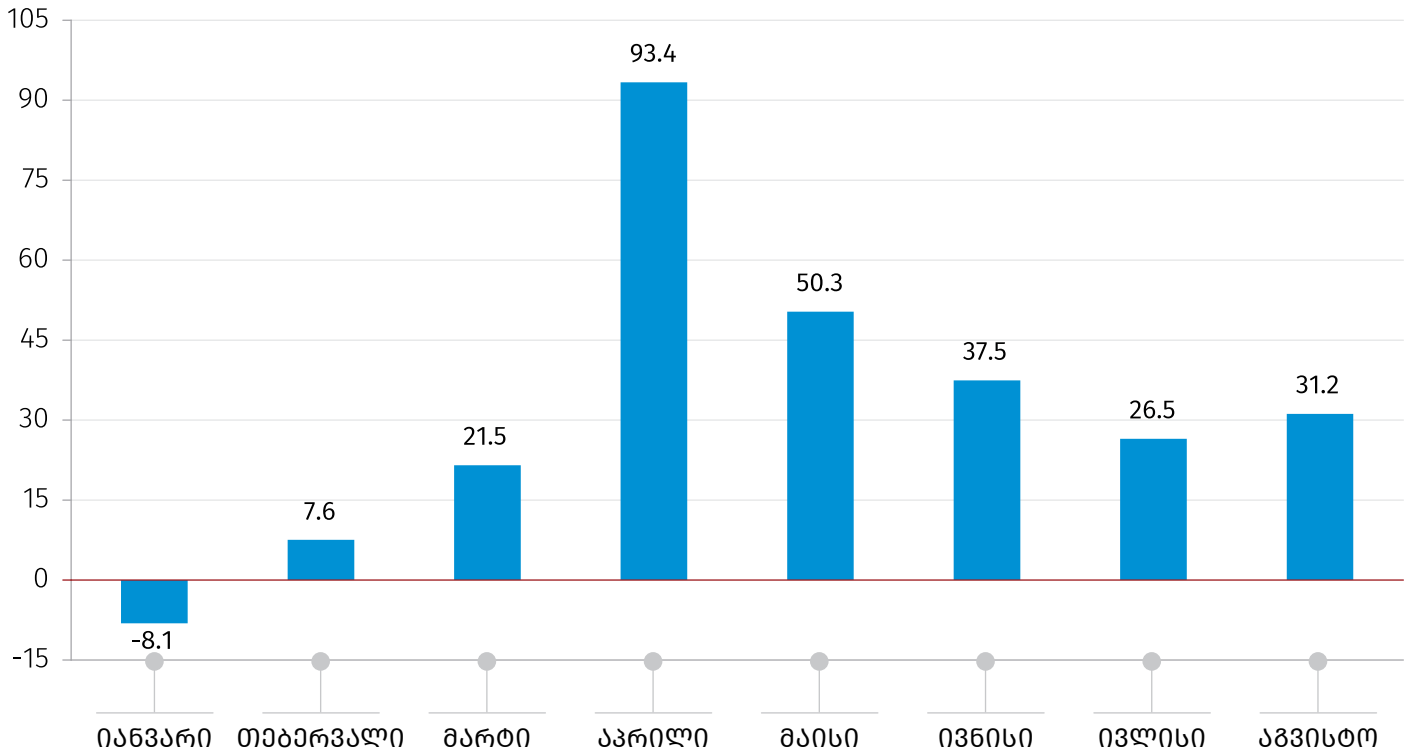
სამენარეო სფეროს სტატისტიკის მაჩვენებლები

მაჩვენებელი	აგვისტო
ახლადრეგისტრირებულ სანარმოთა რაოდენობა (ერთეული)	3 602
ახლადრეგისტრირებულ სანარმოთა რაოდენობის ცვლილება წინა წლის შესაბამის თვესთან შედარებით (%)	13.2
ეკონომიკური ზრდის წინასწარი შეფასებისას გამოყენებული დღგ-ის გადამხდელ სანარმოთა ბრუნვა (მლნ. ლარი)	9 297.9
ეკონომიკური ზრდის წინასწარი შეფასებისას გამოყენებული დღგ-ის გადამხდელ სანარმოთა ბრუნვის ზრდა წინა წლის შესაბამის თვესთან შედარებით (%)	31.2

საქართველოს სტატისტიკის ეროვნული სამსახური

30.09.2021

დღგ-ის გადახდულ სანარმოთა ბრუნვის ზრდა წინა წლის შესაბამის თვესთან შედარებით (%), 2021

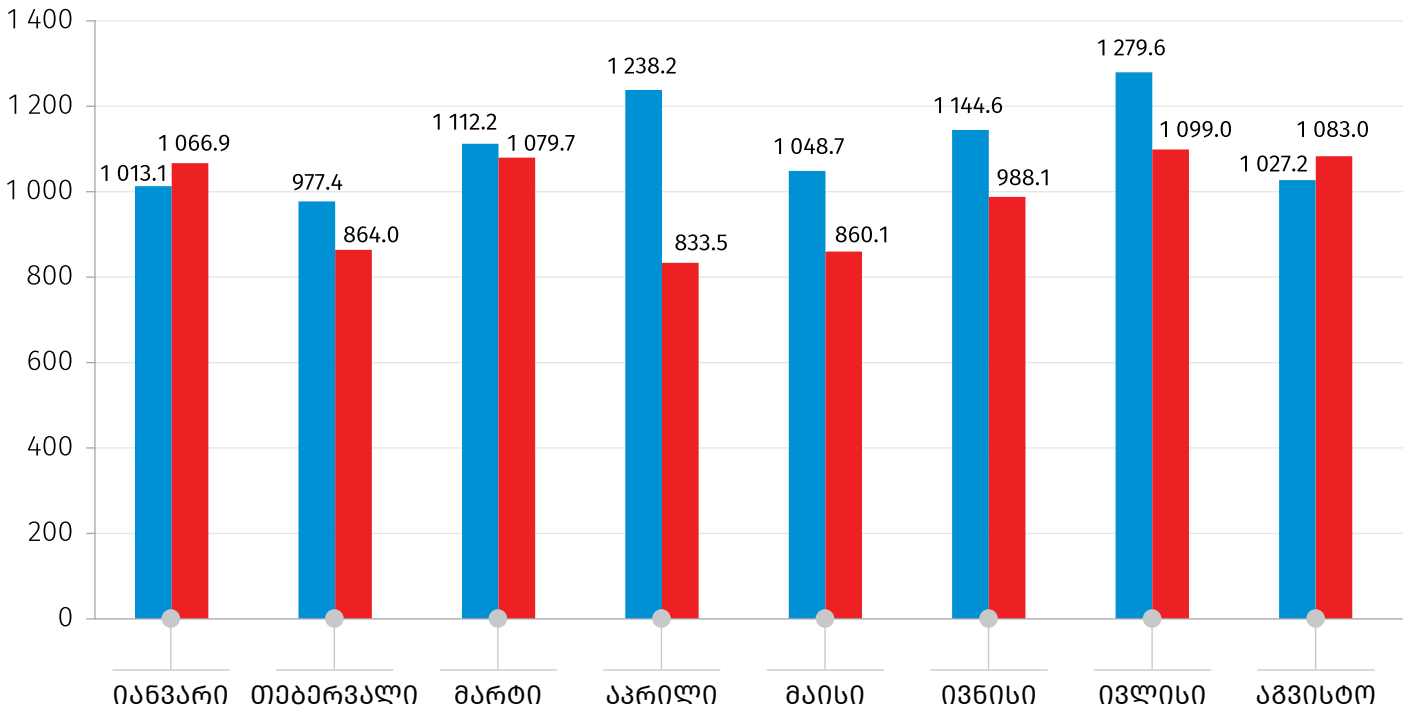


წყარო: საქართველოს ფინანსთა სამინისტრო.

საქართველოს სტატისტიკის ეროვნული სამსახური

30.09.2021

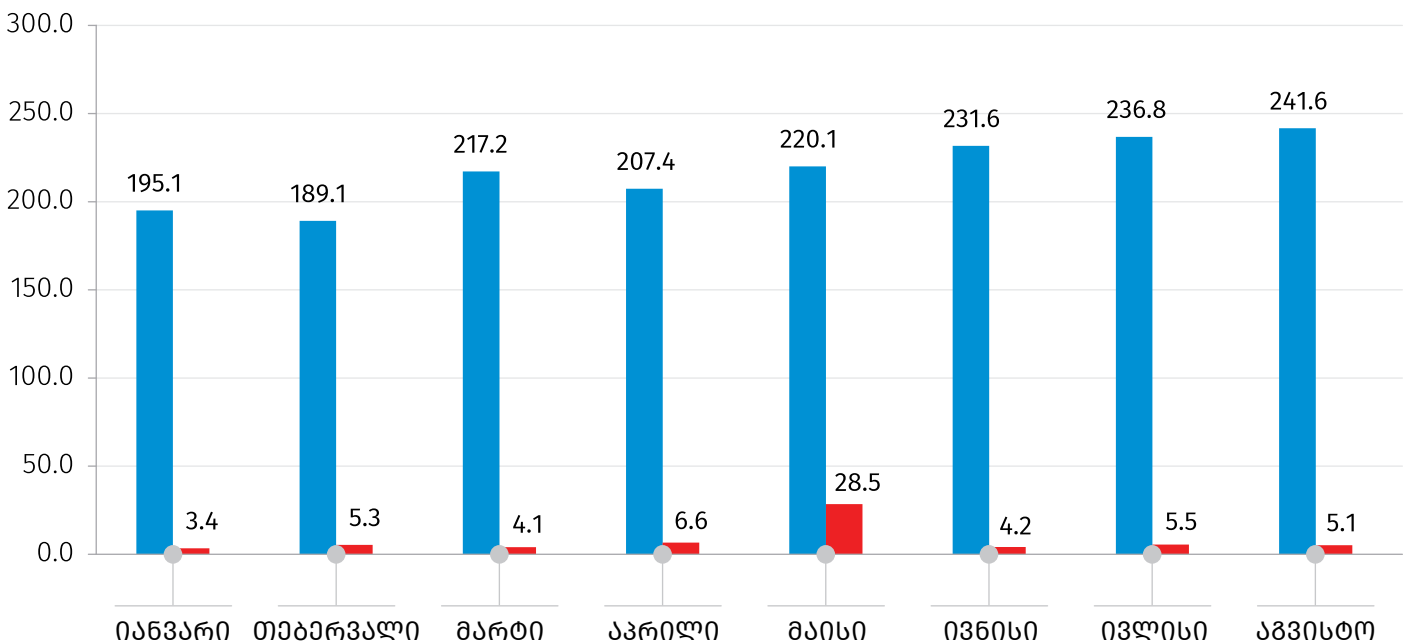
სახელმწიფო ბიუჯეტის მაჩვენებლები, 2021 (მლნ. ლარი)



წყარო: საქართველოს ფინანსთა სამინისტრო.

■ სარჩები ■ შემოსავლები

საბანკო სფეროს მთლიანი გამოშვება, 2021 (მლნ. ლარი)



წყარო: საქართველოს ეროვნული ბანკი.

■ კომერციული ბანკები ■ ეროვნული ბანკი

30.09.2021

საინფორმაციო ფურცელი

საქსტატი ყოველთვიურად აწარმოებს ეკონომიკის ზრდის წინასწარ შეფასებებს, რომელიც იანგარიშება უწყებრივი სტატისტიკის (დღგ-ის გადამხდელი საწარმოების ბრუნვების, ფისკალური და მონეტარული მონაცემების) საფუძველზე. აღნიშნული შეფასებები წარმოადგენს საერთაშორისოდ მიღებულ პრაქტიკას, რომელსაც იყენებენ მოკლევადიანი წინასწარი ოპერატიული მონაცემების მისაღებად. იმ სფეროებში, სადაც ყოველთვიური მონაცემები (მაგალითად, სოფლის მეურნეობა, დაუკვირვებადი ეკონომიკის მოცულობა) არ მოიპოვება, შეფასება გაკეთებულია წინა პერიოდის მონაცემებზე დაყრდნობით. გარდა ამისა, ყოველთვიურად შესაძლებელია მოხდეს წინა თვეების დღგ-ის გადამხდელი საწარმოების ბრუნვების კორექტირება, რაც, შესაბამისად, რეალური ზრდის ყოველთვიური წინასწარი შეფასების მონაცემის კორექტირებასაც იწვევს.

საკონტაქტო პირები:

ლევან ქარსაულიძე

ტელ.: (+995 32) 236 72 10 (302)

E-mail: lkarsaulidze@geostat.ge

მარიამ ყაველაშვილი

ტელ.: (+995 32) 236 72 10 (020).

E-mail: mkavelashvili@geostat.ge