საქსტატი
www.geostat.ge

საქართველოს სტატისტიკის ეროვნული სამსახური

დაქირავებით დასაქმებულთა საშუალო თვიური ნომინალური ხელფასი

2020

08.10.2021

www.geostat.ge

08.10.2021

დაქირავებით დასაქმებულთა საშუალო თვიური ნომინალური ხელფასი
(2020 წელი)

2020 წელს საქართველოში დაქირავებით დასაქმებულთა საშუალო თვიური ნომინალური ხელფასი გასულ წელთან შედარებით 5.4 პროცენტით (61.5 ლარით) გაიზარდა და 1 191.0 ლარი შეადგინა.

ქვემოთ მოცემულ დიაგრამაზე წარმოდგენილია დაქირავებით დასაქმებულთა საშუალო თვიური ნომინალური ხელფასი, 2005-2020 წლებში.

დიაგრამა №1

საშუალო თვიური ხელფასი
(ლარი)

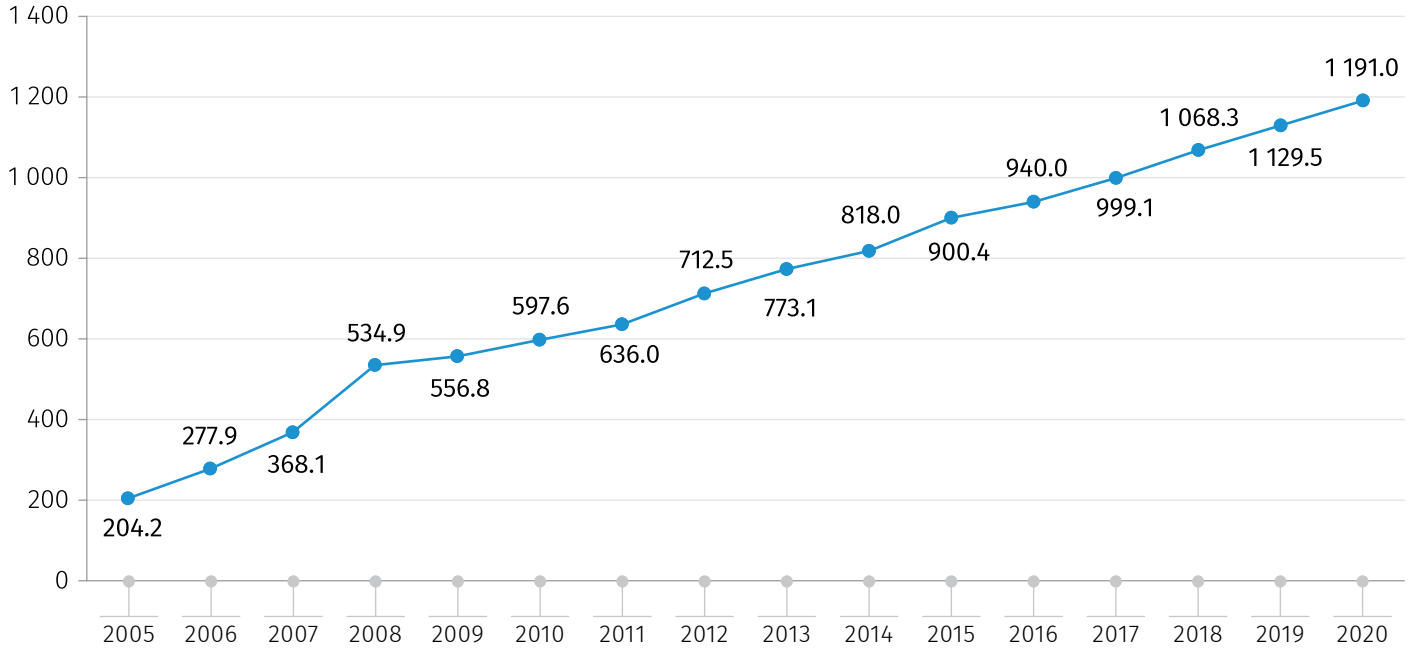

2020 წელს წინა წელთან შედარებით ხელფასების ზრდა სექტორების უმრავლესობაში შეინიშნებოდა. საქმიანობების სახეების მიხედვით შედარებით მაღალი ხელფასი დაფიქსირდა შემდეგ დარგებში:

- საფინანსო და სადაზღვევო საქმიანობა - 2 156.9 ლარი (წინა წელთან შედარებით გაიზარდა 6.2 პროცენტით);
- ინფორმაცია და კომუნიკაცია - 1 885.7 ლარი (წინა წელთან შედარებით გაიზარდა 16.3 პროცენტით);
- პროფესიული, სამეცნიერო და ტექნიკური საქმიანობები - 1 852.3 ლარი (წინა წელთან შედარებით შემცირდა 2.3 პროცენტით).

08.10.2021

ქვემოთ მოცემულ დიაგრამაზე წარმოდგენილია დაქირავებით დასაქმებულთა საშუალო თვიური ნომინალური ხელფასი ეკონომიკური საქმიანობის სახეების მიხედვით, 2019-2020 წლებში.

დიაგრამა №2

საშუალო თვიური ხელფასი საქმიანობის სახეების მიხედვით

(ლარი)

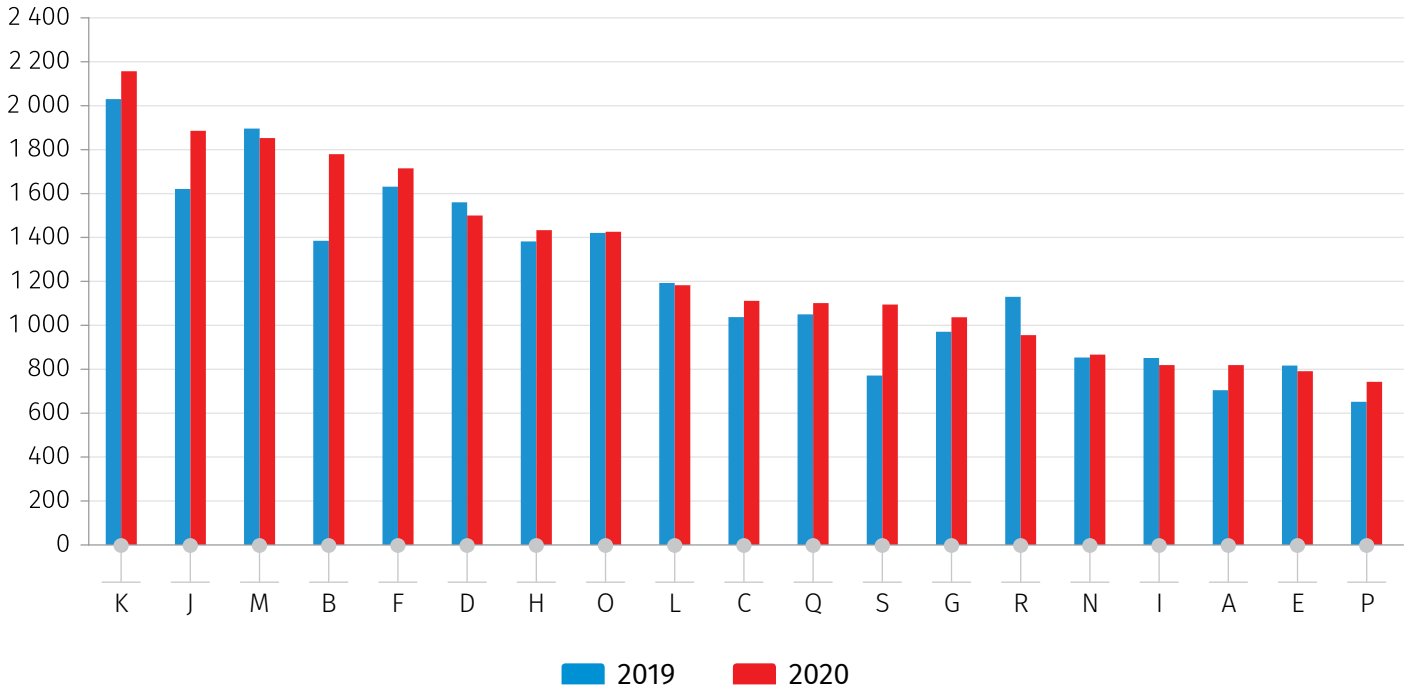

2020 წელს ქალების საშუალო თვიური ხელფასი 952.2 ლარით, ხოლო კაცების - 1 407.7 ლარით განისაზღვრა. ხელფასების წლიურმა ზრდამ, შესაბამისად ქალებში - 9.6 პროცენტი, კაცებში - 3.4 პროცენტი შეადგინა. საქმიანობის სახეების მიხედვით კაცების საშუალო თვიური ხელფასი თითქმის ყველა სექტორში აღემატებოდა ქალების საშუალო თვიურ ხელფასს.

ქვემოთ მოცემულ დიაგრამაზე წარმოდგენილია დაქირავებით დასაქმებულთა საშუალო თვიური ნომინალური ხელფასი სქესის მიხედვით, 2005-2020 წლებში.

დიაგრამა №3

საშუალო თვიური ხელფასი სქესის მიხედვით

(ლარი)

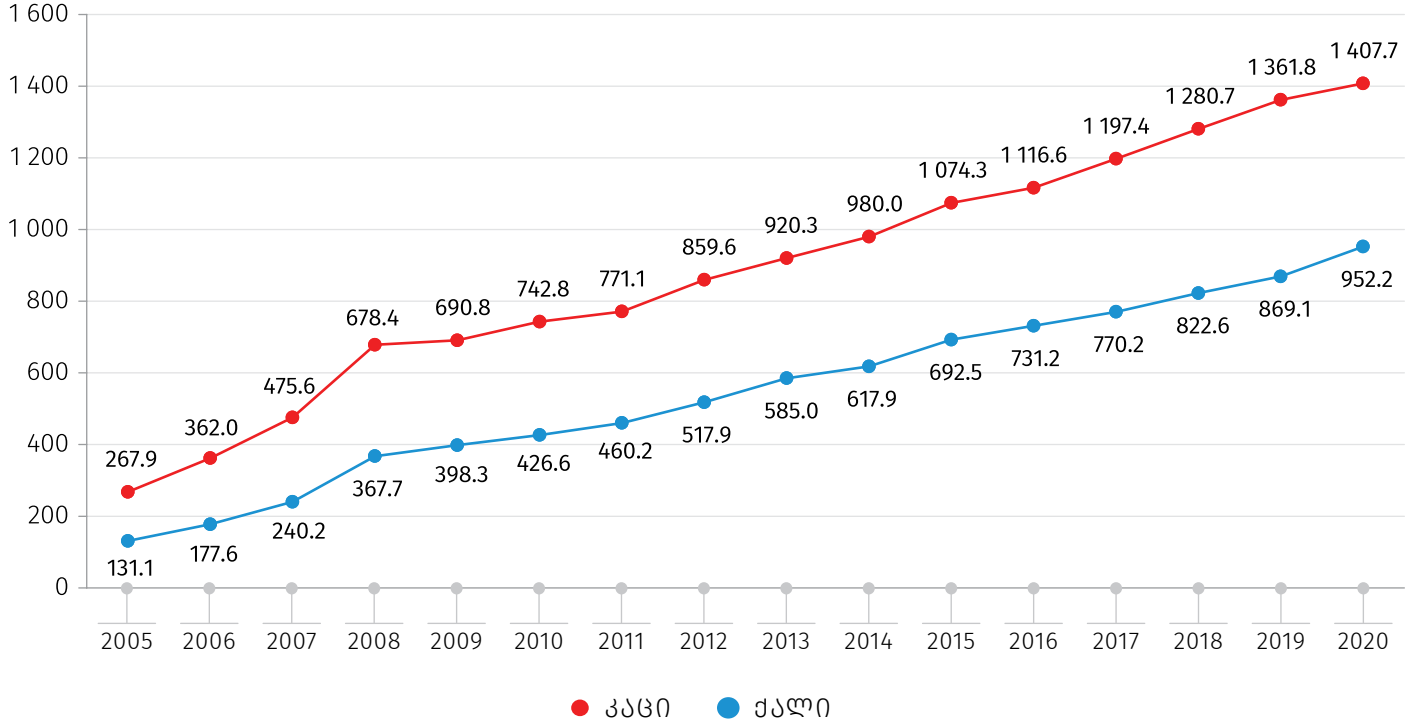

2020 წელს სახელმწიფო სექტორში დაქირავებით დასაქმებულთა საშუალო თვიური ხელფასი 260.5 ლარით ნაკლები იყო არასახელმწიფო სექტორში დაქირავებულებთან შედარებით. ამასთან, 2019 წელთან შედარებით სახელმწიფო სექტორში ხელფასი 5.2 პროცენტით, ხოლო არასახელმწიფო სექტორში 6.1 პროცენტით გაიზარდა და შესაბამისად 1 024.4 და 1 284.9 ლარი შეადგინა.

ქვემოთ მოცემულ დიაგრამაზე წარმოდგენილია დაქირავებით დასაქმებულთა საშუალო თვიური ნომინალური ხელფასი სახელმწიფო და არასახელმწიფო სექტორში, 2005-2020 წლებში.

დიაგრამა №4

საშუალო თვიური ხელფასი სახელმწიფო და არასახელმწიფო სექტორში
(ლარი)

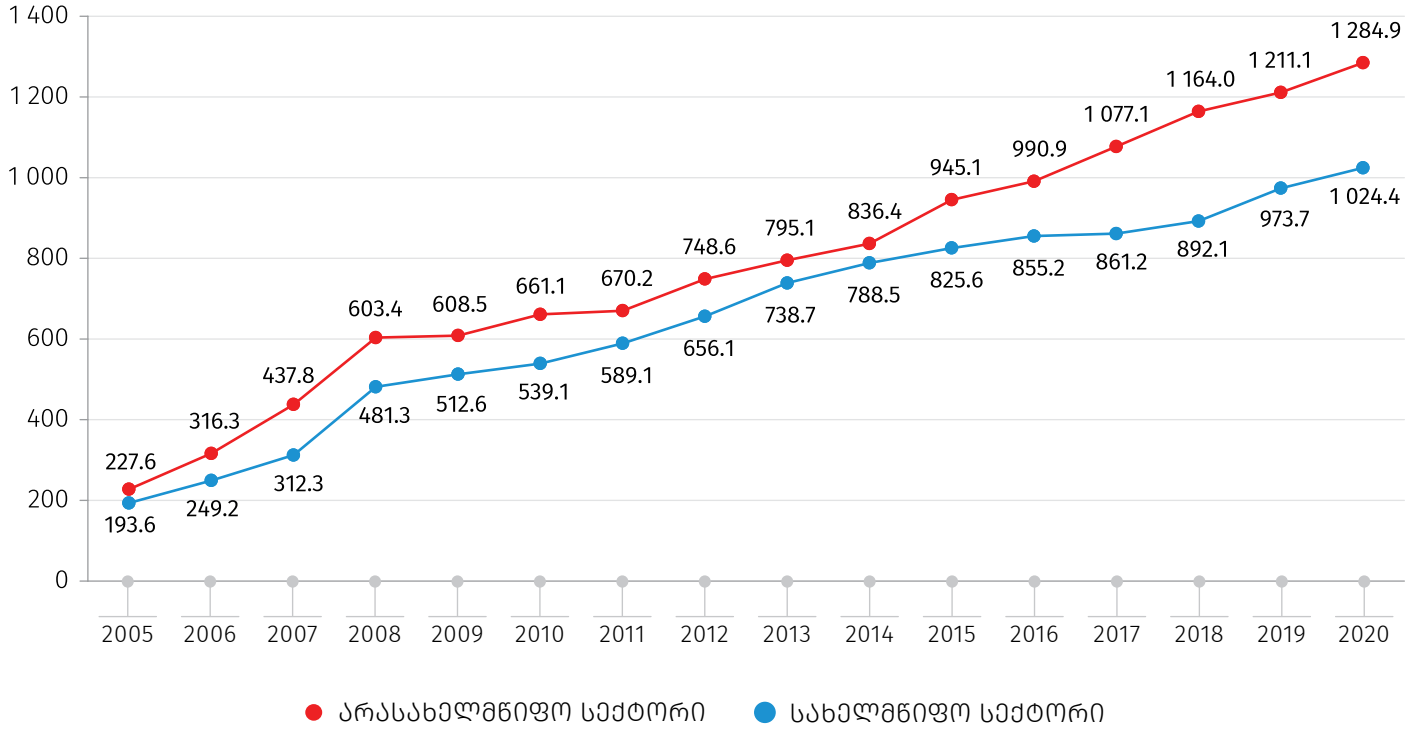

2020 წელს დაქირავებით დასაქმებულთა საშუალო თვიური ხელფასი ბიზნეს (სამეწარმეო) სექტორში 5.3 პროცენტით გაიზარდა და 1 222.9 ლარი შეადგინა. საქმიანობის სახეების მიხედვით ყველაზე მაღალი ხელფასი პროფესიული, სამეცნიერო და ტექნიკური საქმიანობების (2 102.4 ლარი, წინა წელთან შედარებით შემცირებულია 0.1 პროცენტით), ასევე ინფორმაცია და კომუნიკაციის (1 913.0 ლარი, წინა წელთან შედარებით გაიზარდა 18.9 პროცენტით) დარგებში ფიქსირდება.

ქვემოთ მოცემულ დიაგრამაზე წარმოდგენილია დაქირავებით დასაქმებულთა საშუალო თვიური ნომინალური ხელფასი ბიზნეს სექტორში, 2007-2020 წლებში.

08.10.2021

დიაგრამა №5

საშუალო თვიური ხელფასი ბიზნეს სექტორში

(ლარი)

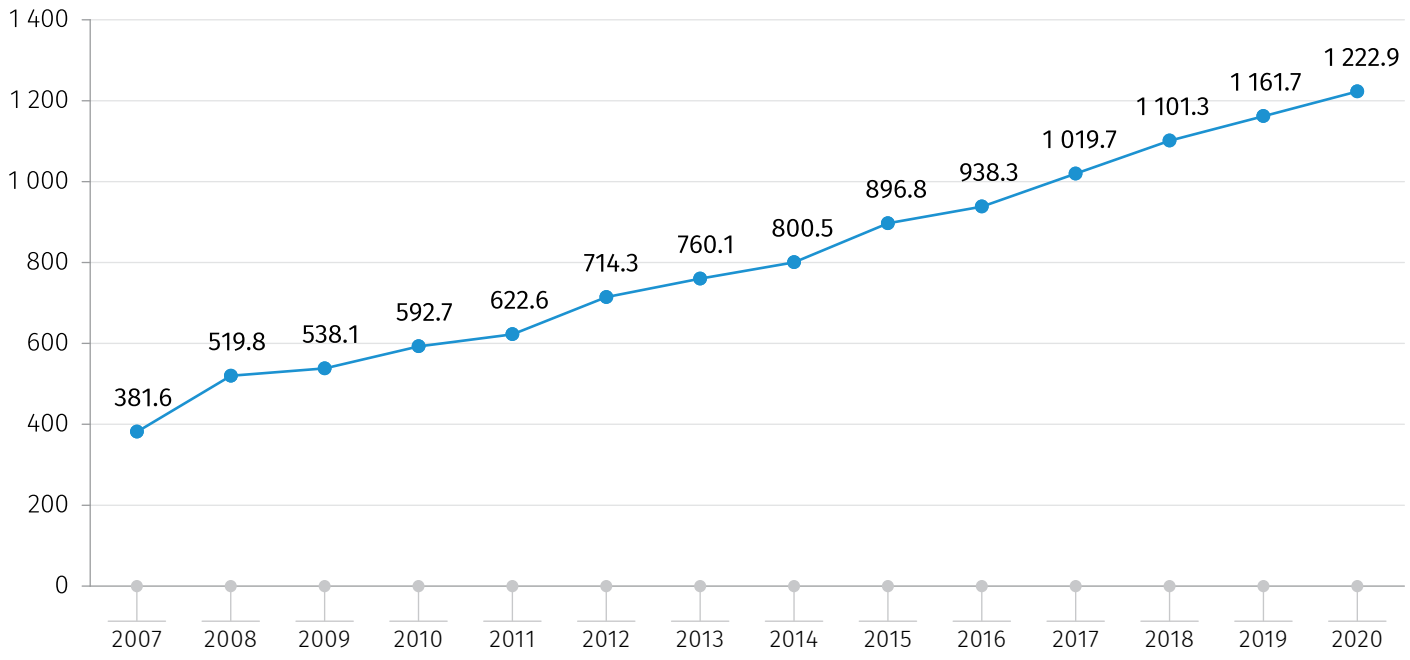

2020 წელს არასამეწარმეო და საფინანსო სექტორში საშუალო თვიური ხელფასი გასულ წელთან შედარებით გაზრდილია 6.3 პროცენტით და 1 135.7 ლარს შეადგენს. საქმიანობის სახეების მიხედვით შედარებით მაღალი ხელფასი აქვთ საფინანსო და სადაზღვევო საქმიანობების, ასევე სხვა სახის მომსახურების სფეროებში დასაქმებულებს.

ქვემოთ მოცემულ დიაგრამაზე წარმოდგენილია დაქირავებით დასაქმებულთა საშუალო თვიური ნომინალური ხელფასი არასამეწარმეო და საფინანსო სექტორში 2007-2020 წლებში.

08.10.2021

დიაგრამა №6

საშუალო თვიური ხელფასი არასამეწარმეო და საფინანსო სექტორში
(ლარი)

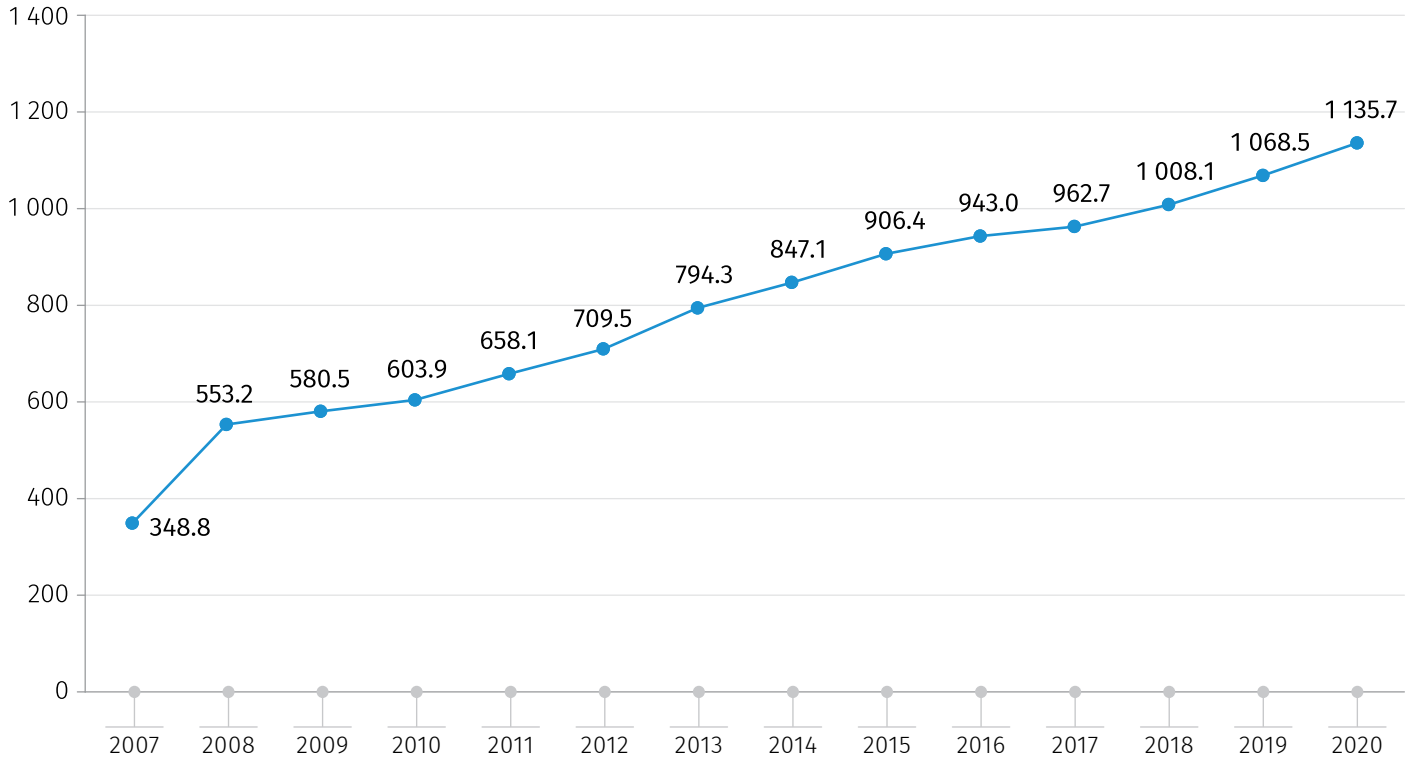

საშუალო ხელფასის სიდიდის მიხედვით რეგიონებში ლიდერობს ქ. თბილისი და მცხეთა-მთიანეთის რეგიონი.

ქვემოთ მოცემულ დიაგრამაზე წარმოდგენილია დაქირავებით დასაქმებულთა საშუალო თვიური ნომინალური ხელფასი რეგიონების მიხედვით, 2020 წელს.

08.10.2021

დიაგრამა №7

საშუალო თვიური ხელფასი რეგიონების მიხედვით*
(ლარი)

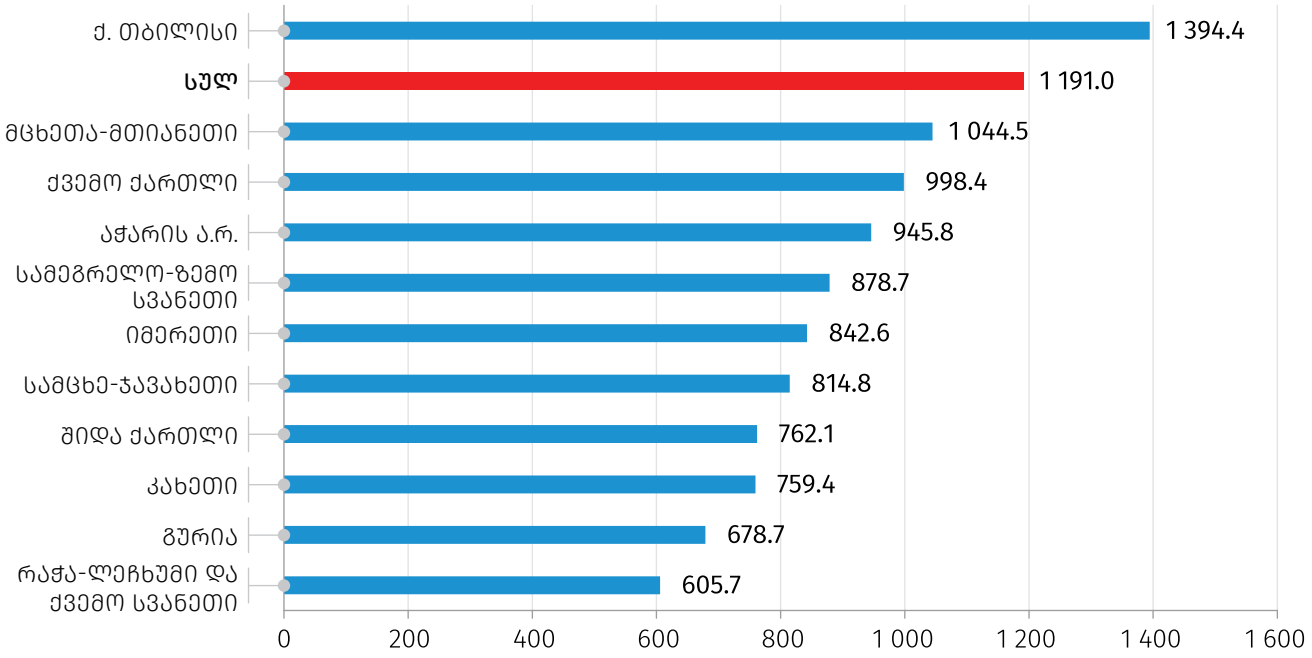

*ზოგიერთი საწარმო და ორგანიზაცია წარმოდგენილია სათაო ოფისის ადგილმდებარეობის მიხედვით.

შენიშვნები

რელიზში გამოყენებულია ეკონომიკური საქმიანობის სახეების კლასიფიკაცია, რომელიც ეფუძნება ევროპულ სტანდარტს NACE rev.2.

სექციების დასახელებები:

A	სოფლის, სატყეო და თევზის მეურნეობა
B	სამთომოპოვებითი მრეწველობა და კარიერების დამუშავება
C	დამამუშავებელი მრეწველობა
D	ელექტროენერგიის, აირის, ორთქლის და კონდიცირებული ჰაერის მიწოდება
E	წყალმომარაგება; კანალიზაცია, ნარჩენების მართვა და დაბინძურებისაგან გასუფთავების საქმიანობები
F	მშენებლობა
G	საბითუმო და საცალო ვაჭრობა; ავტომობილების და მოტოციკლების რემონტი
H	ტრანსპორტი და დასაწყობება
I	განთავსების საშუალებებით უზრუნველყოფის და საკვების მიწოდების საქმიანობები
J	ინფორმაცია და კომუნიკაცია
K	საფინანსო და სადაზღვევო საქმიანობები
L	უძრავ ქონებასთან დაკავშირებული საქმიანობები
M	პროფესიული, სამეცნიერო და ტექნიკური საქმიანობები
N	ადმინისტრაციული და დამხმარე მომსახურების საქმიანობები
O	სახელმწიფო მმართველობა და თავდაცვა;სავალდებულო სოციალური უსაფრთხოება
P	განათლება
Q	ჯანდაცვა და სოციალური მომსახურების საქმიანობები
R	ხელოვნება, გართობა და დასვენება
S	სხვა სახის მომსახურება

დაქირავებით დასაქმებულთა საშუალო თვიური ნომინალური ხელფასის დათვლის მეთოდოლოგიის ვიდეო რგოლი იხილეთ მოცემულ ბმულზე:

ვიდეო

საკონტაქტო პირები:
ვასილ წაქაძე, ტელ.: (+995 32) 236 72 10 (600). E-mail: vtsakadze@geostat.ge
მარიამ ყაველაშვილი, ტელ.: (+995 32) 236 72 10 (020). E-mail: mkavelashvili@geostat.ge