



საქართველოს სტატისტიკის ეროვნული სამსახური

ეკონომიკური ზრდის წინასწარი  
შეფასება

**2021**  
სექტემბერი



29.10.2021

[www.geostat.ge](http://www.geostat.ge)

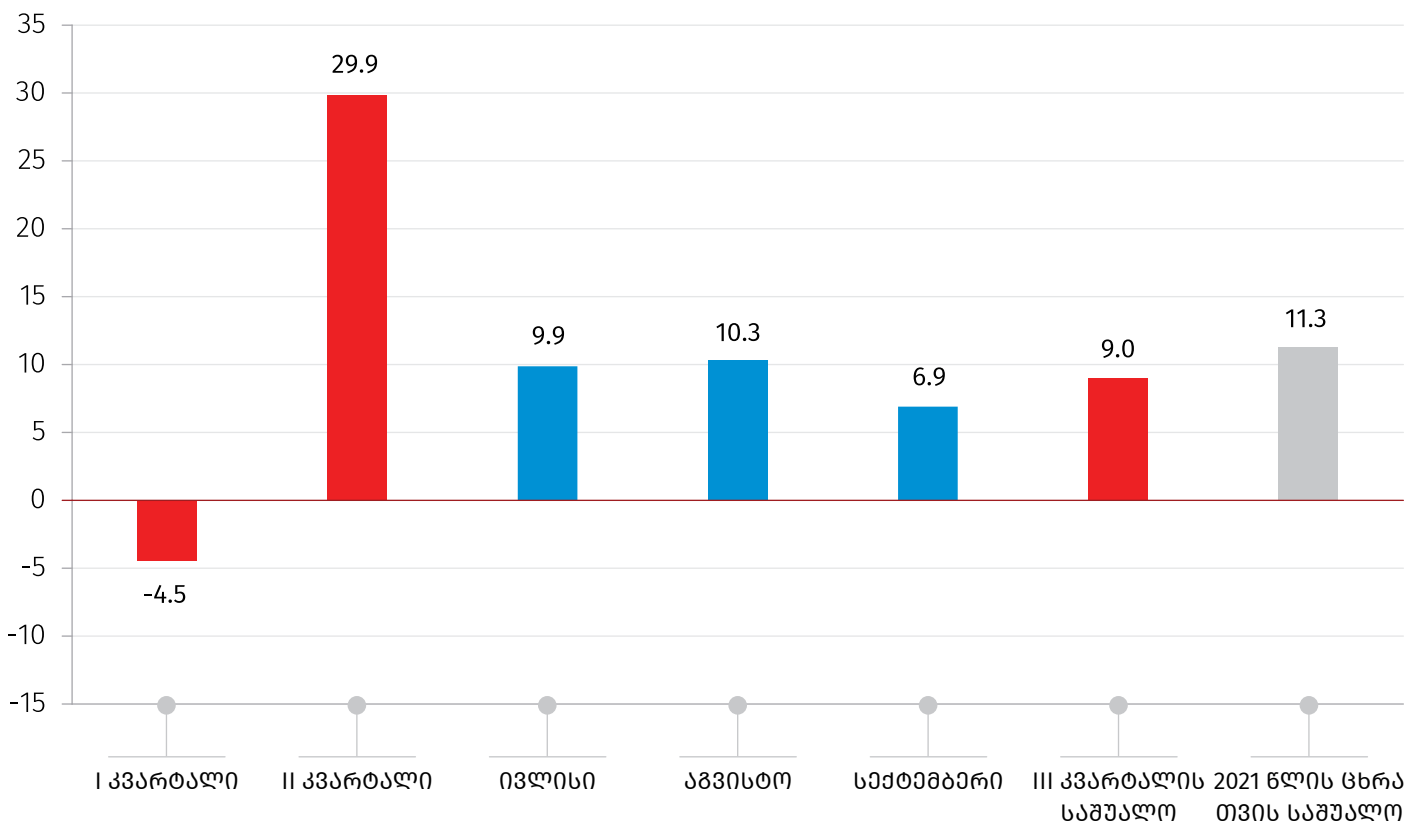
## საქართველოს სტატისტიკის ეროვნული სამსახური

29.10.2021

### ეკონომიკური ზრდის წინასწარი შეფასება, სექტემბერი 2021

წინასწარი შეფასებით, 2021 წლის სექტემბერში, წინა წლის შესაბამის პერიოდთან შედარებით, რეალური მთლიანი შიდა პროდუქტის (მშპ) ზრდამ 6.9 პროცენტი შეადგინა, ხოლო 2021 წლის პირველი ცხრა თვის საშუალო მაჩვენებელი 11.3 პროცენტია.

### ეკონომიკური ზრდის წინასწარი შეფასება, 2021 წელი წინა წლის შესაბამის პერიოდთან შედარებით (%)



2021 წლის სექტემბერში, წინა წლის შესაბამის პერიოდთან შედარებით ზრდა შეინიშნებოდა შემდეგ დარგებში: საფინანსო და სადაზღვევო საქმიანობა, ტრანსპორტი და დასაწყობება, დამამუშავებელი მრეწველობა, ელექტროენერჯის, აირის, ორთქლის და კონდიციონირებული ჰაერის მიწოდება, სასტუმროები და რესტორნები, ხელოვნება, გართობა და დასვენება, უძრავ ქონებასთან დაკავშირებული საქმიანობა, ვაჭრობა.

კლების ტენდენცია დაფიქსირდა მშენებლობის დარგში.

## საქართველოს სტატისტიკის ეროვნული სამსახური

29.10.2021

### ყოველთვიური ეკონომიკური სტატისტიკა სექტემბერი 2021

#### ფასების სტატისტიკის მაჩვენებლები

მაჩვენებელი	წინა წლის შესაბამის თვესთან	წინა თვესთან
სამომხმარებლო ფასების ინდექსი	112.3	100.2
სამრეწველო პროდუქციის მწარმოებელთა ფასების ინდექსი	116.8	102.3

#### საქონლით საგარეო ვაჭრობის სტატისტიკის მაჩვენებლები 2021 წ. იანვარი-სექტემბერი

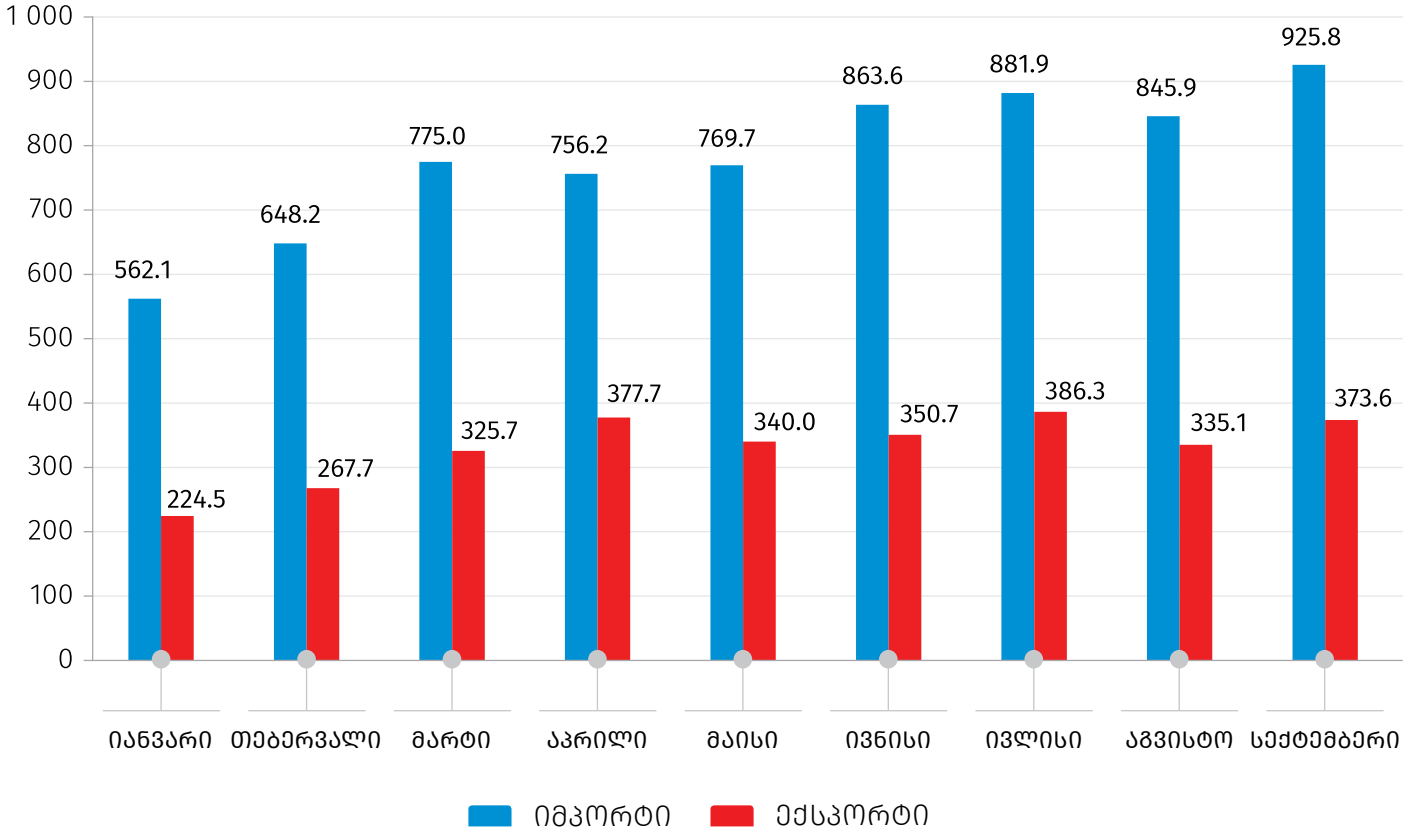
მაჩვენებელი	მლნ. აშშ დოლარი	ცვლილება % (წინა წლის შესაბამის პერიოდთან)
საქონლის ექსპორტი (FOB)	2 981.3	24.0
საქონლის იმპორტი (CIF)	7 028.4	21.6
საგარეო სავაჭრო ბრუნვა	10 009.7	22.3

## საქართველოს სტატისტიკის ეროვნული სამსახური

29.10.2021

### საქონლით სავაჭრო ვაჭრობა, 2021

(მლნ. აშშ დოლარი)



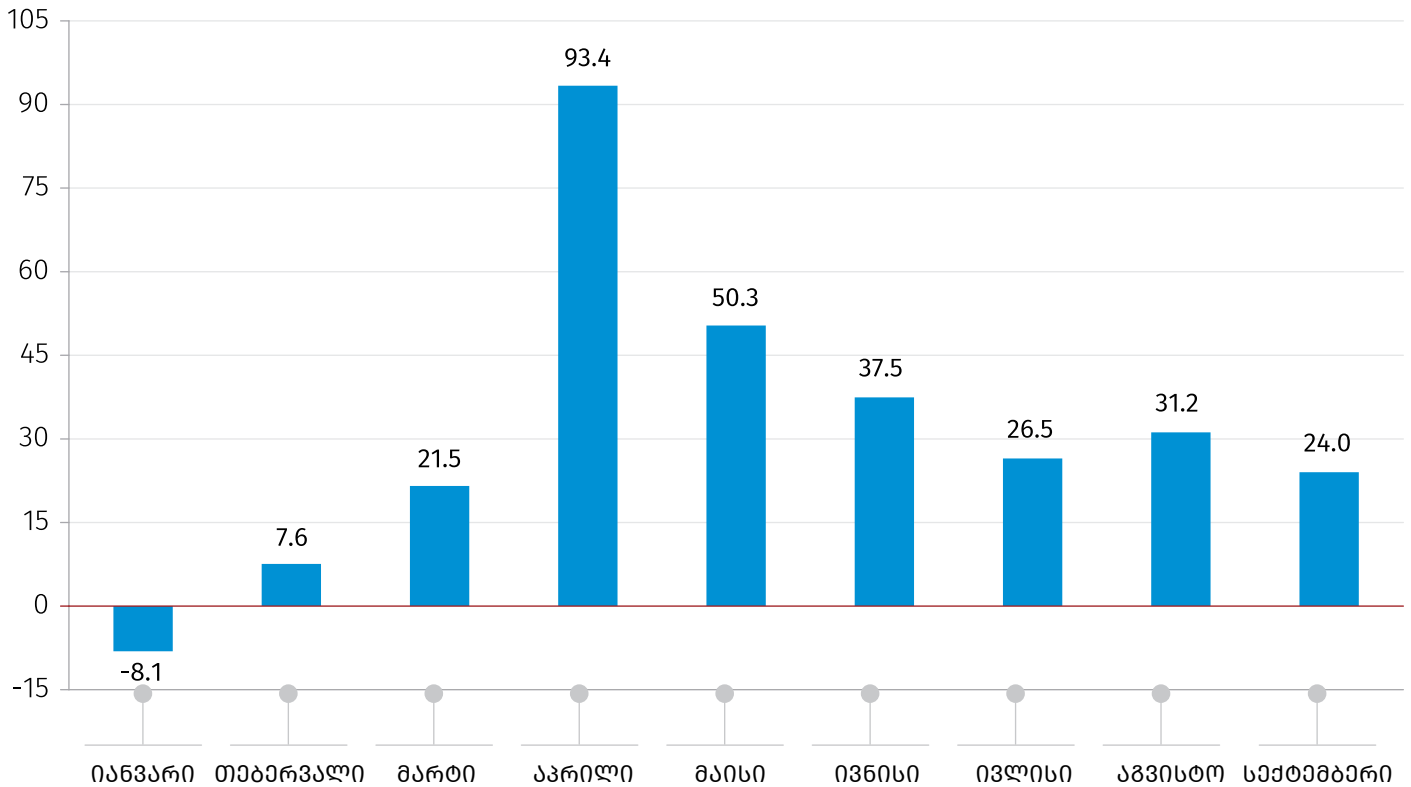
### სამენარმოო სფეროს სტატისტიკის მაჩვენებლები

მაჩვენებელი	სექტემბერი
ახლადრეგისტრირებულ სანარმოთა რაოდენობა (ერთეული)	4 163
ახლადრეგისტრირებულ სანარმოთა რაოდენობის ცვლილება წინა წლის შესაბამის თვესთან შედარებით (%)	6.2
ეკონომიკური ზრდის წინასწარი შეფასებისას გამოყენებული დღგ-ის გადამხდელ სანარმოთა ბრუნვა (მლნ. ლარი)	9 534.3
ეკონომიკური ზრდის წინასწარი შეფასებისას გამოყენებული დღგ-ის გადამხდელ სანარმოთა ბრუნვის ზრდა წინა წლის შესაბამის თვესთან შედარებით (%)	24.0

## საქართველოს სტატისტიკის ეროვნული სამსახური

29.10.2021

### დღგ-ის გადახდულ სანარმოთა ბრუნვის ზრდა წინა წლის შესაბამის თვესთან შედარებით (%), 2021



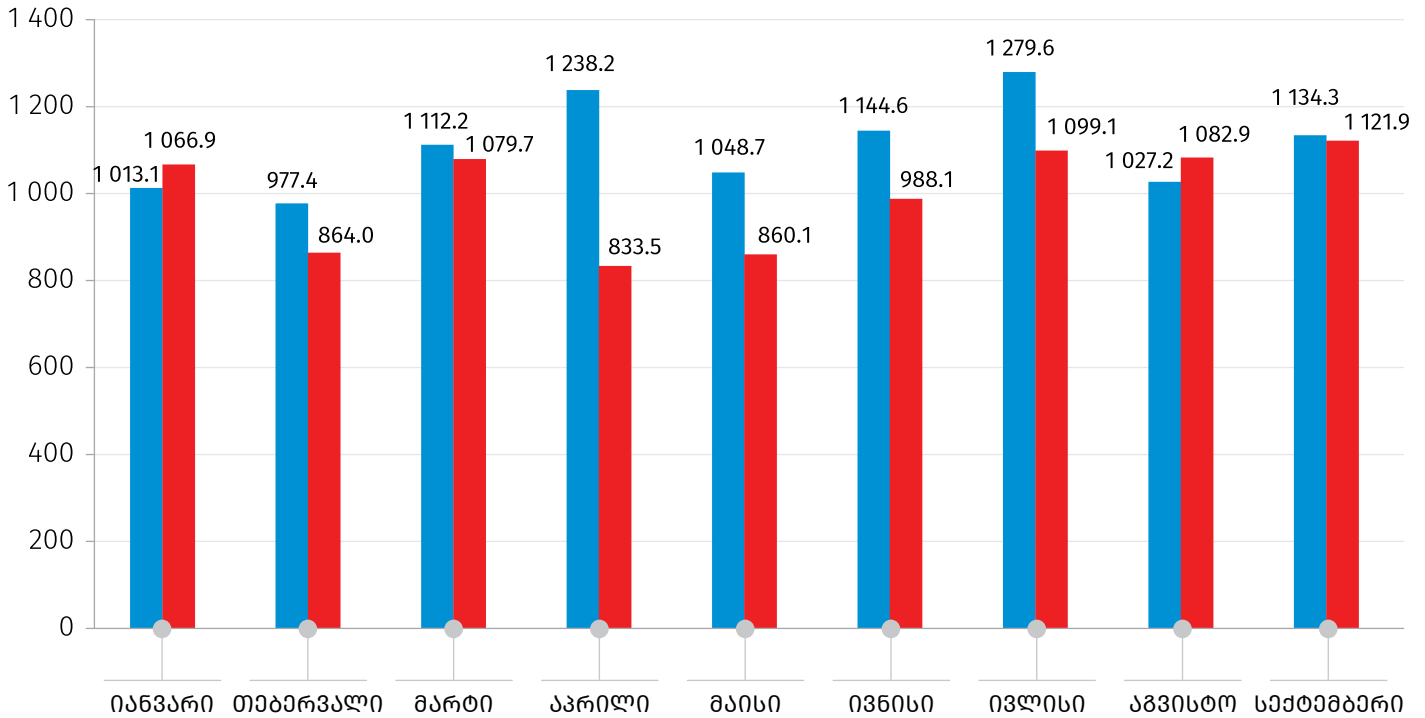
წყარო: საქართველოს ფინანსთა სამინისტრო.

## საქართველოს სტატისტიკის ეროვნული სამსახური

29.10.2021

### სახელმწიფო ბიუჯეტის მაჩვენებლები, 2021

(მლნ. ლარი)



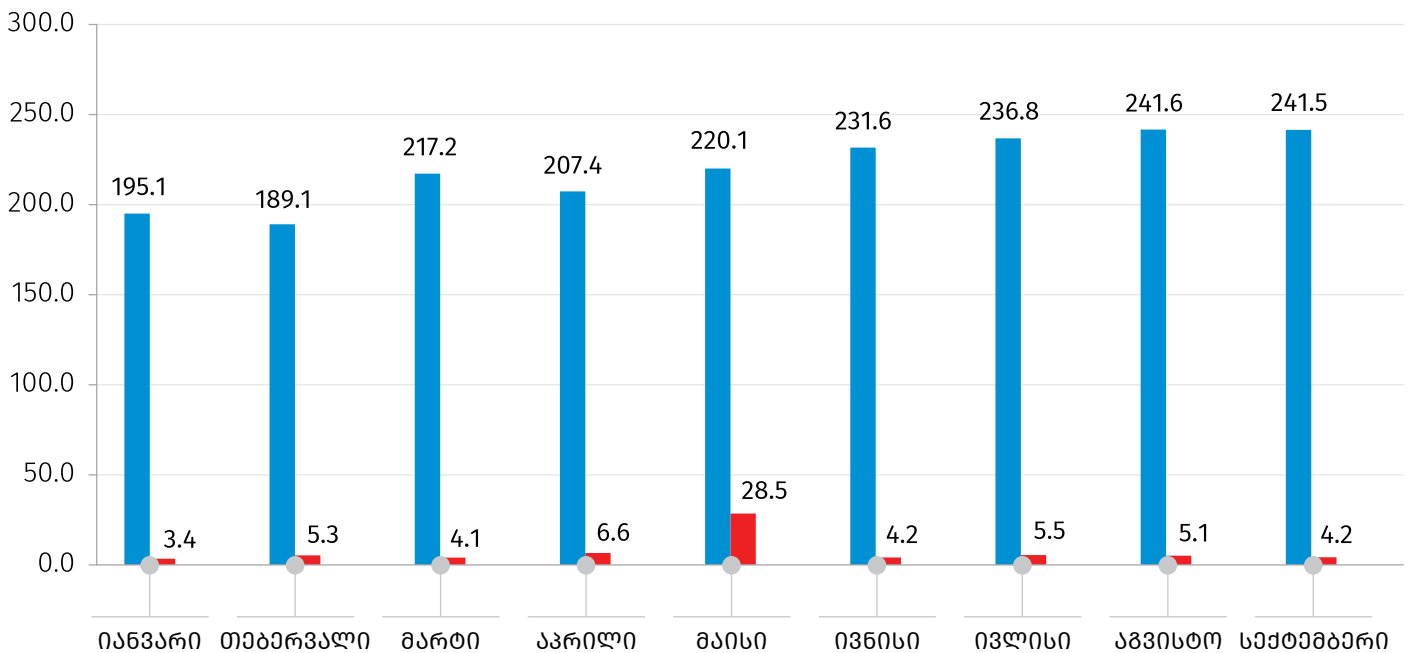
წყარო: საქართველოს ფინანსთა სამინისტრო.

■ ხარჯები

■ შემოსავლები

### საბანკო სფეროს მთლიანი გამოშვება, 2021

(მლნ. ლარი)



წყარო: საქართველოს ეროვნული ბანკი.

■ კომერციული ბანკები

■ ეროვნული ბანკი



29.10.2021

### საინფორმაციო ფურცელი

საქსტატი ყოველთვიურად აწარმოებს ეკონომიკის ზრდის წინასწარ შეფასებებს, რომელიც იანგარიშება უწყებრივი სტატისტიკის (დღგ-ის გადამხდელი სანარმოების ბრუნვების, ფისკალური და მონეტარული მონაცემების) საფუძველზე. აღნიშნული შეფასებები წარმოადგენს საერთაშორისოდ მიღებულ პრაქტიკას, რომელსაც იყენებენ მოკლევადიანი წინასწარი ოპერატიული მონაცემების მისაღებად. იმ სფეროებში, სადაც ყოველთვიური მონაცემები (მაგალითად, სოფლის მეურნეობა, დაუკვირვებადი ეკონომიკის მოცულობა) არ მოიპოვება, შეფასება გაკეთებულია წინა პერიოდის მონაცემებზე დაყრდნობით. გარდა ამისა, ყოველთვიურად შესაძლებელია მოხდეს წინა თვეების დღგ-ის გადამხდელი სანარმოების ბრუნვების კორექტირება, რაც, შესაბამისად, რეალური ზრდის ყოველთვიური წინასწარი შეფასების მონაცემის კორექტირებასაც იწვევს.

#### საკონტაქტო პირები:

ლევან ქარსაულიძე

ტელ.: (+995 32) 236 72 10 (302)

E-mail: [lkarsaulidze@geostat.ge](mailto:lkarsaulidze@geostat.ge)

მარიამ ყაველაშვილი

ტელ.: (+995 32) 236 72 10 (020).

E-mail: [mkavelashvili@geostat.ge](mailto:mkavelashvili@geostat.ge)