საქსტატი
www.geostat.ge

საქართველოს სტატისტიკის ეროვნული სამსახური

ინფლაცია საქართველოში
2021
ოქტომბერი

03.11.2021
www.geostat.ge

03.11.2021

ინფლაცია საქართველოში
2021 წლის ოქტომბერი

2021 წლის ოქტომბერში წინა თვესთან შედარებით ინფლაციის დონემ საქართველოში 1.3 პროცენტი, ხოლო წლიური ინფლაციის დონემ 12.8 პროცენტი შეადგინა.

რაც შეეხება საბაზო ინფლაციას[1], აღნიშნულმა მაჩვენებელმა 2021 წლის ოქტომბერში, გასული წლის შესაბამის პერიოდთან შედარებით 6.3 პროცენტი შეადგინა, თამბაქოს გარეშე წლიური საბაზო ინფლაციის[2] მაჩვენებელი კი 6.2 პროცენტით განისაზღვრა.

ქვემოთ მოცემულ ცხრილში წარმოდგენილია სამომხმარებლო კალათაში შემავალი საქონლისა და მომსახურების ჯგუფების ფასების პროცენტული ცვლილება და შესაბამისი წვლილი ინფლაციის მთლიან მაჩვენებელში წინა თვესთან შედარებით.

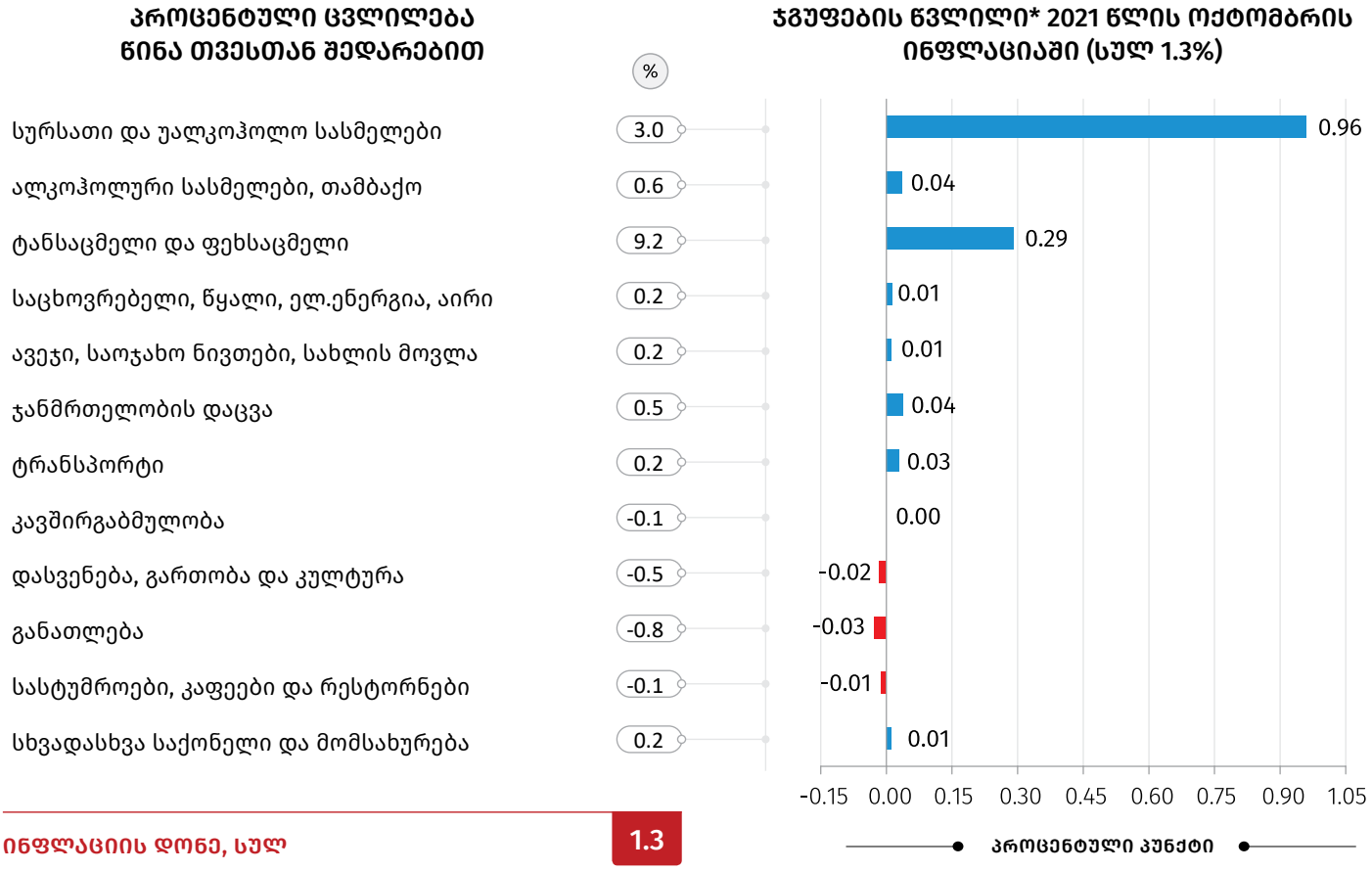

* რიცხვების დამრგვალების გამო ცალკეული ჯგუფების ჯამი შესაძლოა არ უდრიდეს ინფლაციის მთლიან მაჩვენებელს.

[1] **საბაზო ინფლაციის** გაანგარიშება ხდება სამომხმარებლო კალათიდან შემდეგი საქონლისა და მომსახურების ჯგუფების გამორიცხვით: სურსათი და უალკოჰოლო სასმელები; ენერგომატარებლები; ადმინისტრირებადი ტარიფები; ტრანსპორტი (ცალკეული ტარიფები).

[2] **თამბაქოს გარეშე საბაზო ინფლაციის** გაანგარიშება ხდება სამომხმარებლო კალათიდან შემდეგი საქონლისა და მომსახურების ჯგუფების გამორიცხვით: სურსათი და უალკოჰოლო სასმელები; თამბაქო; ენერგომატარებლები; ადმინისტრირებადი ტარიფები; ტრანსპორტი (ცალკეული ტარიფები).

ყოველთვიური ინფლაციის მაჩვენებლის ფორმირებაზე ძირითადი გავლენა იქონია ფასების ცვლილებამ შემდეგ ჯგუფებზე:

სურსათი და უალკოჰოლო სასმელები: ჯგუფში ფასები გაიზარდა 3.0 პროცენტით, რაც თვის ინფლაციაზე 0.96 პროცენტული პუნქტით აისახა. ფასები მომატებულია შემდეგ ქვეჯგუფებზე: ბოსტნეული და ბაღჩეული (9.0 პროცენტი), პური და პურპროდუქტები (5.5 პროცენტი), თევზეული (4.2 პროცენტი), რძე, ყველი და კვერცხი (3.6 პროცენტი), შაქარი, ჯემი და სხვა ტკბილეული (1.2 პროცენტი). ამასთან, ფასები შემცირდა ხილსა და ყურძენზე (-1.1 პროცენტი);

ტანსაცმელი და ფეხსაცმელი: ჯგუფში ფასები გაიზარდა 9.2 პროცენტით, რაც თვის ინფლაციაზე 0.29 პროცენტული პუნქტით აისახა. ფასები გაიზარდა როგორც ფეხსაცმლის (17.8 პროცენტი), ისე ტანსაცმლის (3.7 პროცენტი) ქვეჯგუფზე.

ქვემოთ მოცემულ ცხრილში წარმოდგენილია სამომხმარებლო კალათაში შემავალი საქონლისა და მომსახურების ჯგუფების ფასების პროცენტული ცვლილება და შესაბამისი წვლილი 2021 წლის ოქტომბრის წლიური ინფლაციის მთლიან მაჩვენებელში.

03.11.2021

პროცენტული ცვლილება წინა წლის შესაბამის თვესთან შედარებით

ჯგუფების წვლილი* 2021 წლის ოქტომბრის ინფლაციაში წინა წლის შესაბამის თვესთან შედარებით, (სულ 12.8%)

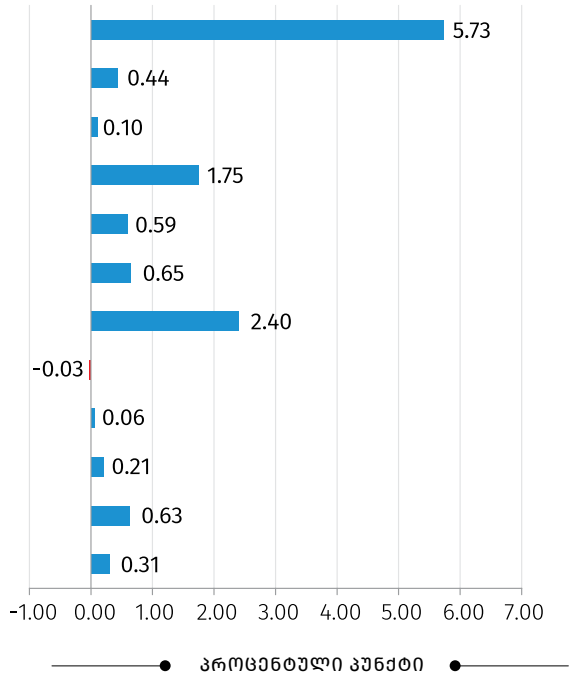

* რიცხვების დამრგვალების გამო ცალკეული ჯგუფების ჯამი შესაძლოა არ უდრიდეს ინფლაციის მთლიან მაჩვენებელს.

წლიური ინფლაციის ფორმირებაზე ძირითადი გავლენა იქონია ფასების ცვლილებამ შემდეგ ჯგუფებზე:

სურსათი და უალკოჰოლო სასმელები: ჯგუფში ფასები გაიზარდა 18.4 პროცენტით, რაც წლიურ ინფლაციაზე 5.73 პროცენტული პუნქტით აისახა. ფასები მომატებულია შემდეგ ქვეჯგუფებზე: ბოსტნეული და ბაღჩეული (43.0 პროცენტი), ზეთი და ცხიმი (31.6 პროცენტი), პური და პურპროდუქტები (19.4 პროცენტი), რძე, ყველი და კვერცხი (18.2 პროცენტი), შაქარი, ჯემი და სხვა ტკბილეული (18.0 პროცენტი), თევზეული (16.0 პროცენტი), მინერალური და წყაროს წყალი, უალკოჰოლო სასმელები და ნატურალური წვენები (13.0 პროცენტი), ხორცი და ხორცის პროდუქტები (11.2 პროცენტი), ხილი და ყურძენი (9.3 პროცენტი), ყავა, ჩაი და კაკაო (6.4 პროცენტი);

ტრანსპორტის ჯგუფში ფასები გაიზარდა 19.6 პროცენტით, რაც 2.4 პროცენტული პუნქტით აისახა მთლიანი ინდექსის ზრდაზე. ფასები გაიზარდა პირადი სატრანსპორტო საშუალებების ექსპლუატაციაზე (28.9 პროცენტი) და სატრანსპორტო მომსახურებაზე (2.8 პროცენტი). ამასთან, ფასები შემცირდა სატრანსპორტო საშუალებების შეძენაზე (-1.3 პროცენტი);

03.11.2021

საცხოვრებელი, წყალი, ელ.ენერგია, აირი: ჯგუფში ფიქსირდება ფასების 11.9 პროცენტიანი მატება, რაც 1.75 პროცენტული პუნქტით აისახა წლიურ ინფლაციაზე. ფასები მომატებულია ქვეჯგუფებზე: ელექტროენერგია, აირი და სათბობის სხვა სახეები (13.9 პროცენტი), საცხოვრებლის მიმდინარე მოვლა და შეკეთება (7.3 პროცენტი), წყალმომარაგება და საცხოვრებელთან დაკავშირებული სხვა მომსახურება (4.5 პროცენტი);

ჯანმრთელობის დაცვა: ჯგუფში ფასები მომატებულია 8.4 პროცენტით. შესაბამისად, ჯგუფის წვლილმა წლიურ ინდექსში 0.65 პროცენტული პუნქტი შეადგინა. ფასები გაზრდილია სამედიცინო პროდუქციის, აპარატურის და მოწყობილობის (12.7 პროცენტი), საავადმყოფოების მომსახურების (5.3 პროცენტი) და ამბულატორიული სამედიცინო მომსახურების (3.6 პროცენტი) ქვეჯგუფებზე.

ყოველთვიური ინფლაცია

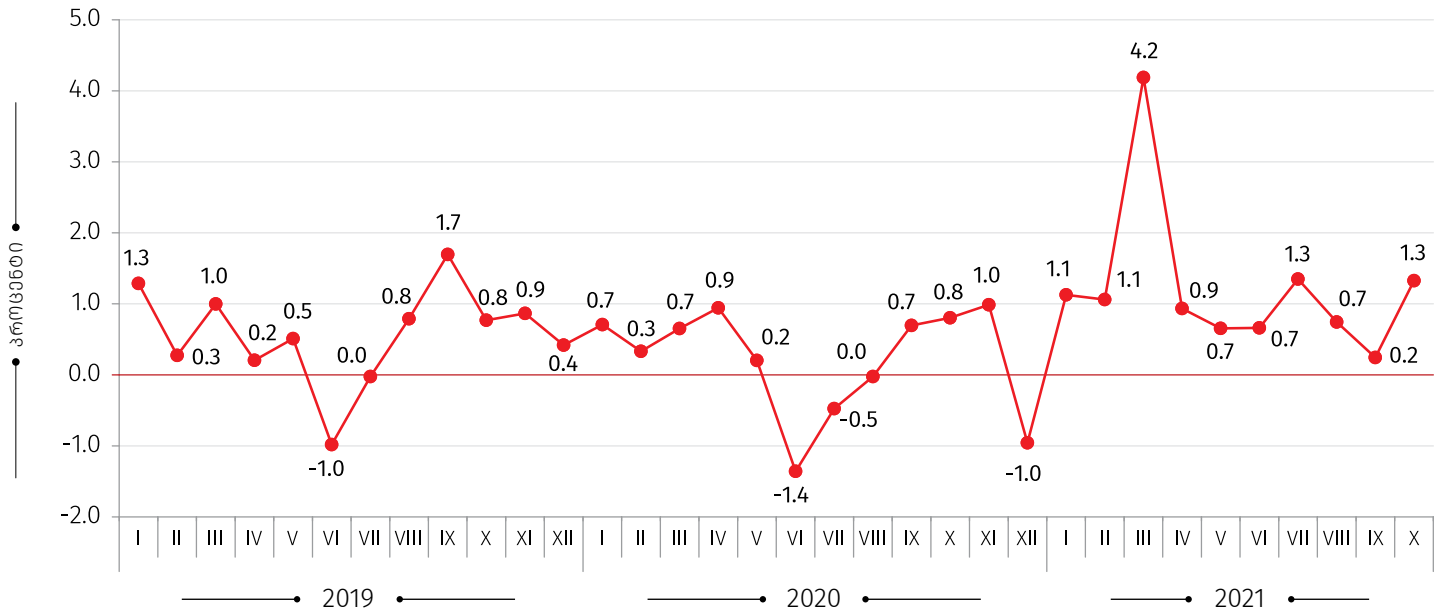

წლიური ინფლაციის დონე საქართველოში

(წინა წლის შესაბამის თვესთან, პროცენტული ცვლილება)

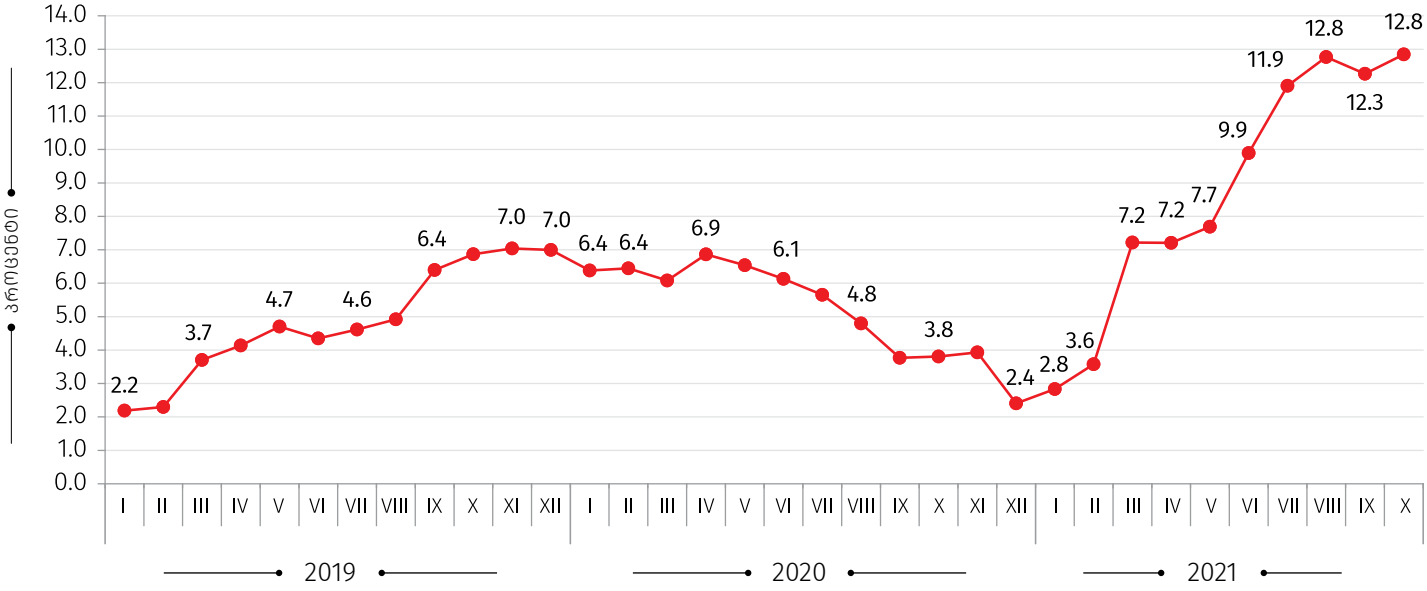

საშუალო ინფლაციის დონე საქართველოში

(12 თვის საშუალო წინა 12 თვის საშუალოსთან, პროცენტული ცვლილება)

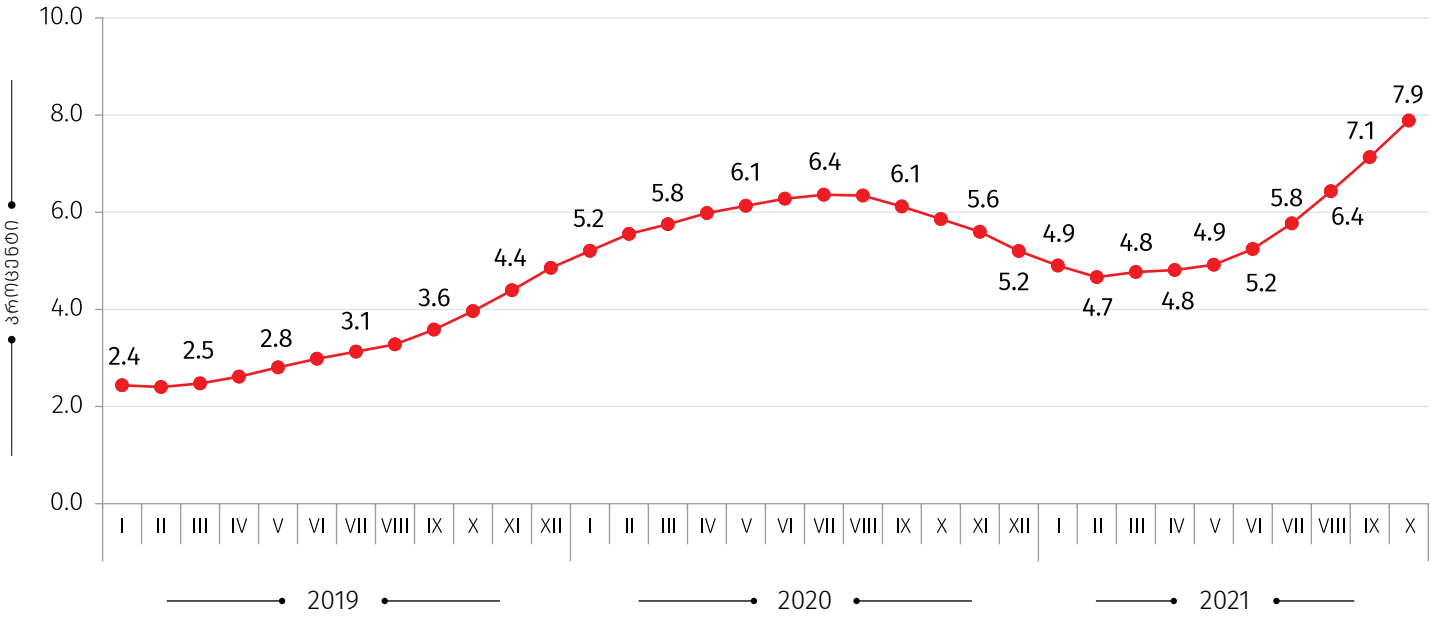

საკონტაქტო პირი:

გიორგი თეთრაული

ტელ.: (+995 32) 236 72 10 (400)

E-mail: gtetrauli@geostat.ge