



საქართველოს სტატისტიკის ეროვნული სამსახური

საქართველოს სოფლის მეურნეობა

**2021**

III კვარტალი

(წინასწარი შედეგები მესხოველეობის შესახებ)



16.11.2021

[www.geostat.ge](http://www.geostat.ge)

## საქართველოს სტატისტიკის ეროვნული სამსახური

16.11.2021

### საქართველოს სოფლის მეურნეობა

#### 2021 წლის III კვარტალი

(წინასწარი მონაცემები მეცხოველეობის შესახებ)

წინასწარი მონაცემებით, 2021 წლის III კვარტალის ბოლოსათვის მსხვილფეხა რქოსანი პირუტყვის სულადობა წინა წლის შესაბამის მაჩვენებელთან შედარებით 0.7 პროცენტით გაიზარდა და 972.2 ათასი სული შეადგინა. აქედან, ფურისა და ფურკამეჩის ჯამური რაოდენობა 441.7 ათასი სულით განისაზღვრა, რაც წინა წლის შესაბამის მაჩვენებელზე 3.2 პროცენტით ნაკლებია.

ცხვრისა და თხის ჯამური რაოდენობა წინა წლის ანალოგიურ მაჩვენებელთან შედარებით 26.0 პროცენტით შემცირდა და 764.6 ათასი სული შეადგინა.

ღორის რაოდენობა 232.9 ათასი სულით განისაზღვრა, რაც 8.3 პროცენტით ნაკლებია წინა წლის შესაბამის მაჩვენებელზე.

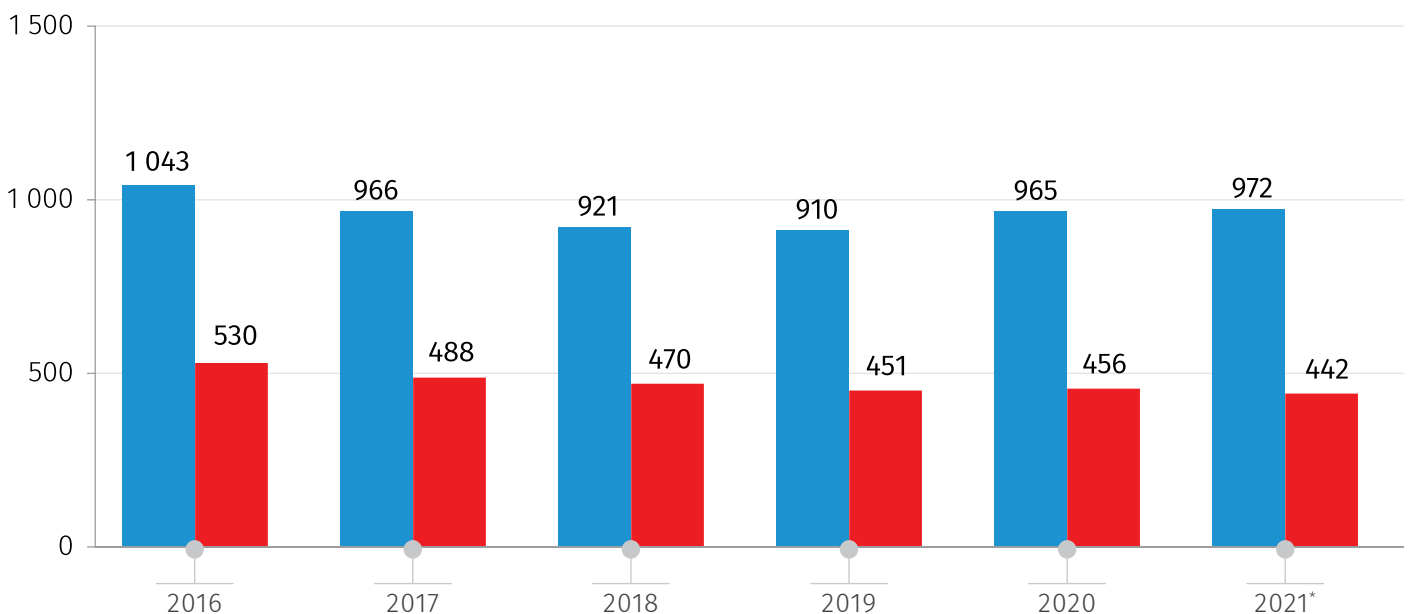
ფრინველის რაოდენობა წინა წლის ანალოგიურ მაჩვენებელთან შედარებით 13.4 პროცენტით შემცირდა და 10.3 მილიონ ფრთა შედგინა.

ქვემოთ მოცემულ დიაგრამებზე წარმოდგენილია მსხვილფეხა რქოსანი პირუტყვისა და წვრილფეხა პირუტყვის სულადობა, აგრეთვე, ფრინველის რაოდენობა 2016-2021 წლების III კვარტალის ბოლოსათვის.

### მსხვილფეხა რქოსანი პირუტყვის სულადობა 2016-2021 წლების

#### III კვარტალის ბოლოსათვის

(ათასი სული)



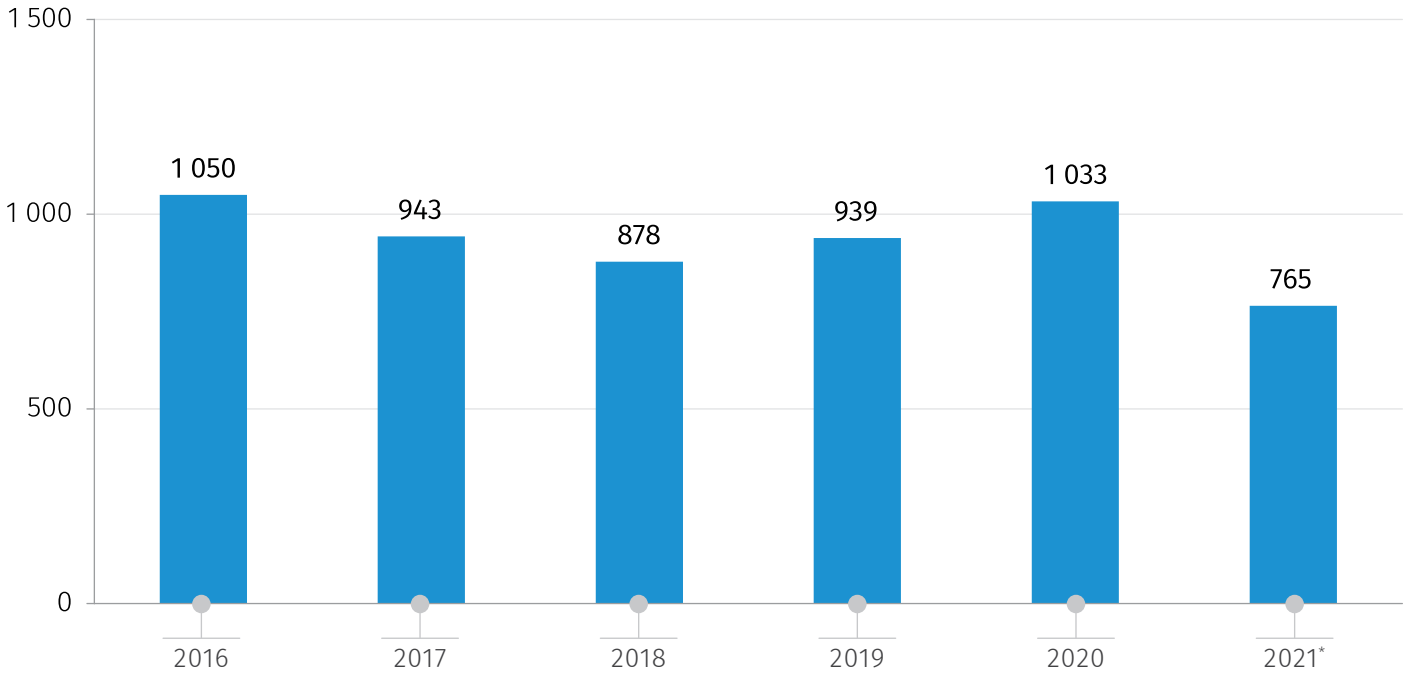
\*წინასწარი მონაცემები.

■ მსხვილფეხა რქოსანი პირუტყვი ■ მათ შორის ფური და ფურკამეჩი

## საქართველოს სტატისტიკის ეროვნული სამსახური

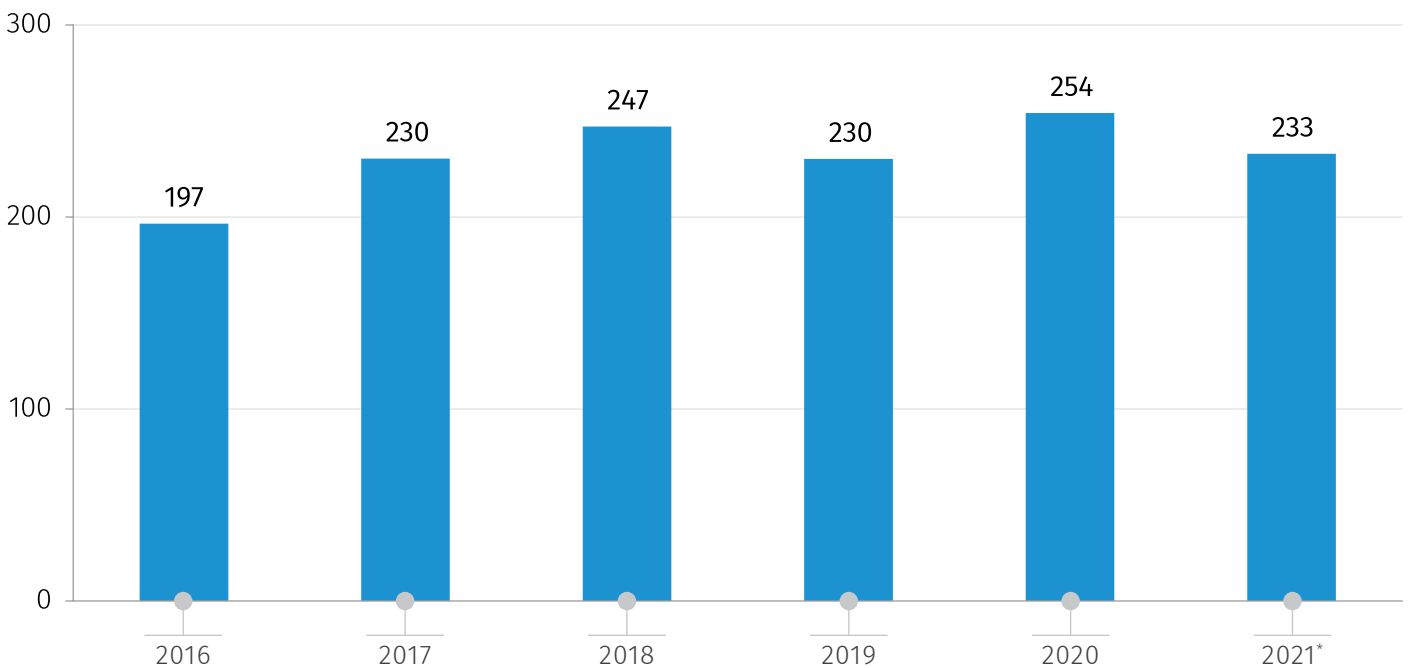
16.11.2021

### ცხვრისა და თხის სულადობა 2016-2021 წლების III კვარტალის ბოლოსათვის (ათასი სული)



\*წინასწარი მონაცემები.

### ღორის სულადობა 2016-2021 წლების III კვარტალის ბოლოსათვის (ათასი სული)

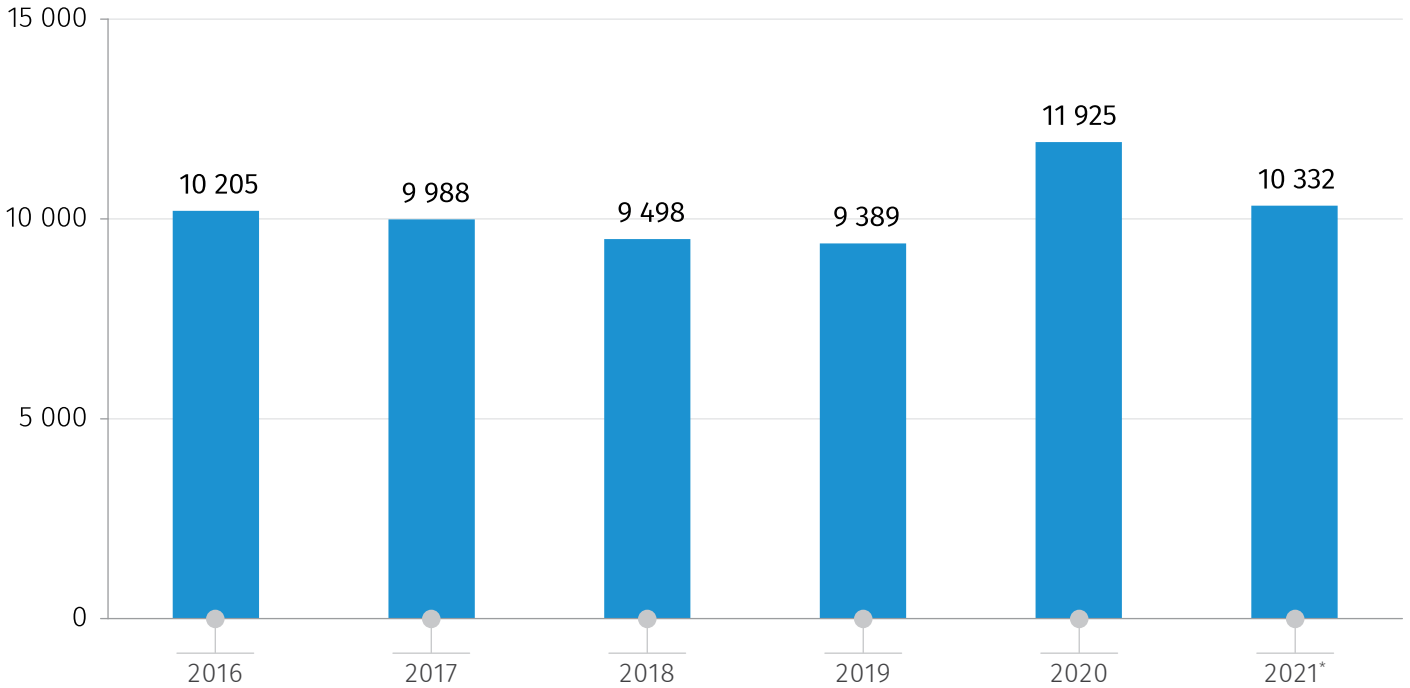


\*წინასწარი მონაცემები.

## საქართველოს სტატისტიკის ეროვნული სამსახური

16.11.2021

### ფრინველის რაოდენობა 2016-2021 წლების III კვარტალის ბოლოსათვის (ათასი ფრთა)



\*წინასწარი მონაცემები.

წინასწარი მონაცემებით, 2021 წლის III კვარტალში რძის წარმოებამ 168.8 მილიონი ლიტრი შეადგინა, რაც წინა წლის ანალოგიურ მაჩვენებელზე 0.4 პროცენტით ნაკლებია.

ხორცის წარმოებამ 16.1 ათასი ტონა შეადგინა, რაც 2020 წლის შესაბამის პერიოდის მაჩვენებელზე 3.9 პროცენტით მეტია.

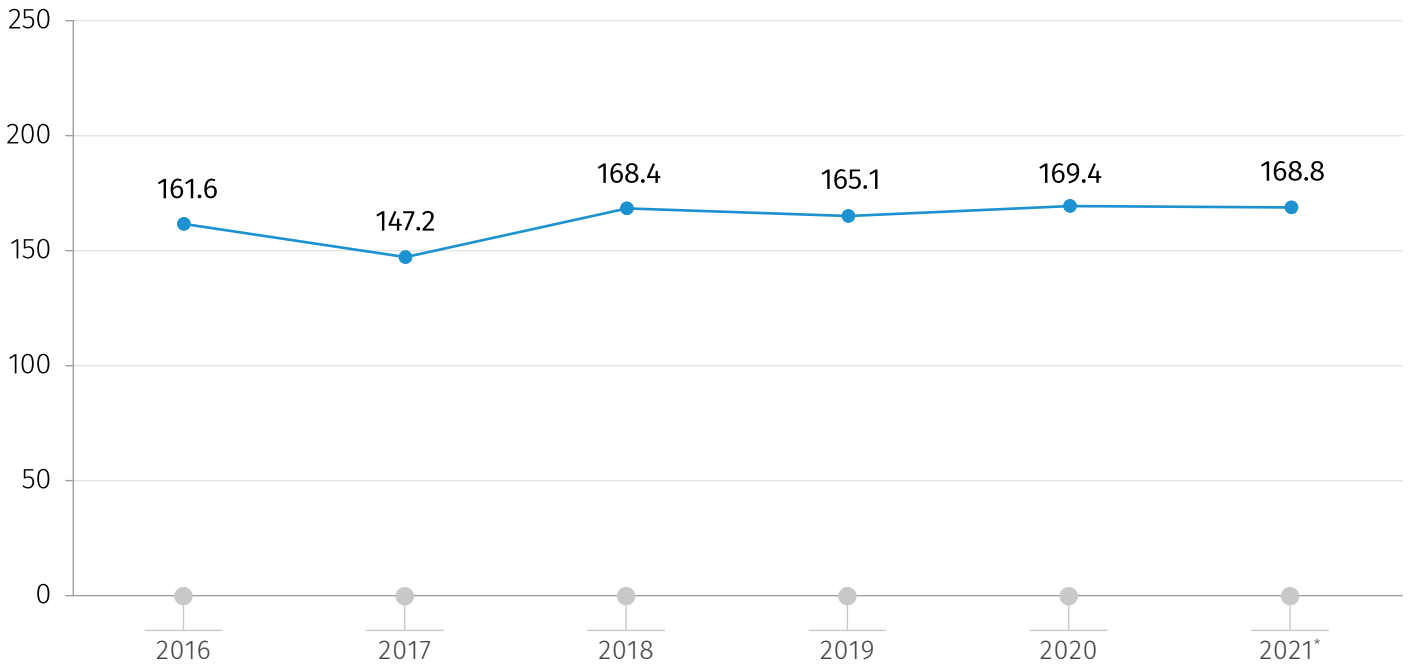
საანგარიშო პერიოდის განმავლობაში წარმოებულია 149.4 მილიონი კვერცხი, რაც წინა წლის ანალოგიურ მაჩვენებელს 9.8 პროცენტით ჩამორჩება.

ქვემოთ მოცემულ დიაგრამებზე წარმოდგენილია 2016-2021 წლების III კვარტალში წარმოებული მეცხოველეობის პროდუქტების დინამიკა:

## საქართველოს სტატისტიკის ეროვნული სამსახური

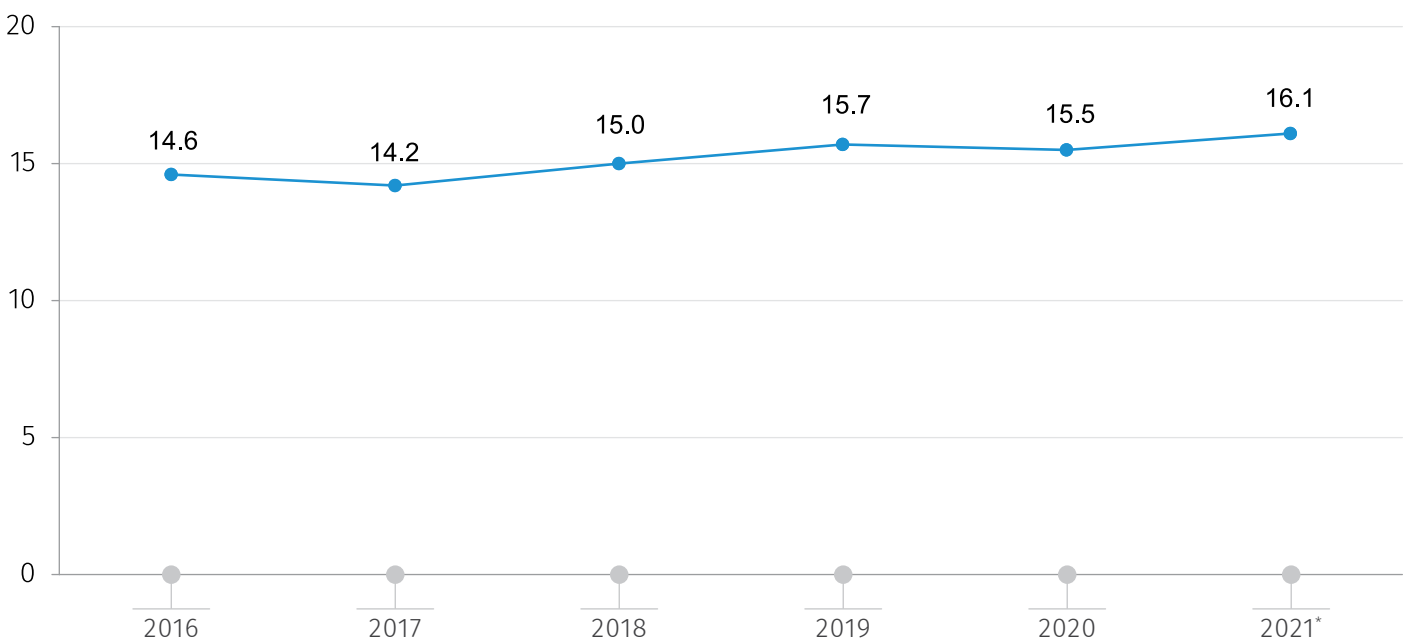
16.11.2021

### რძის წარმოება 2016-2021 წლების III კვარტალში (მლნ. ლიტრი)



\*წინასწარი მონაცემები.

### ხორცის წარმოება 2016-2021 წლების III კვარტალში (ათასი ტონა)

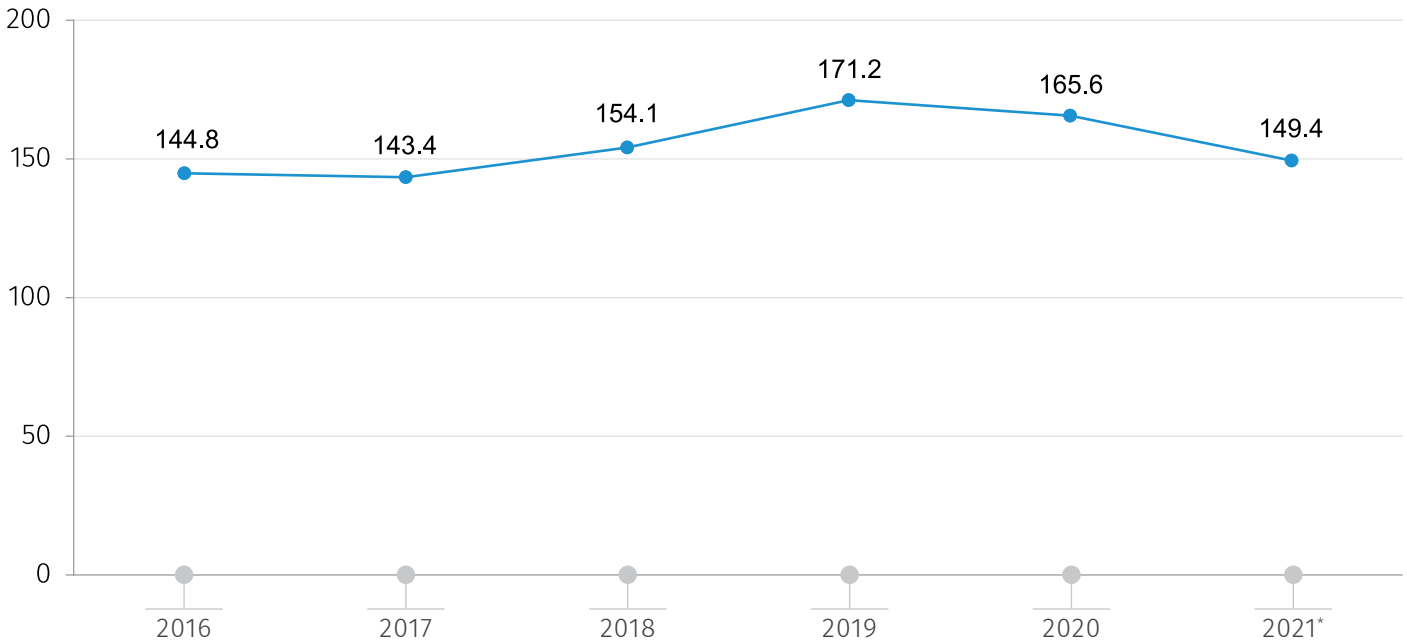


\*წინასწარი მონაცემები.

## საქართველოს სტატისტიკის ეროვნული სამსახური

16.11.2021

### კვერცხის წარმოება 2016-2021 წლების III კვარტალში (მლნ. ტალი)



\*წინასწარი მონაცემები.

ქვემოთ მოცემულ ცხრილებში წარმოდგენილია პირუტყვისა და ფრინველის სულადობის, ექსპორტ-იმპორტის, ასევე მეცხოველეობის პროდუქტების წარმოების მაჩვენებლები 2020-2021 წლების კვარტალების მიხედვით:

### პირუტყვისა და ფრინველის სულადობა 2020-2021 წლებში კვარტალის ბოლოსათვის (ათასი სული)

	2020				2021*		
	I კვ.	II კვ.	III კვ.	IV კვ.	I კვ.	II კვ.	III კვ.
მსხვილფეხა რქოსანი პირუტყვი	961.4	1 002.7	965.1	925.8	1 015.9	1 025.0	972.2
მათ შორის ფური და ფურკამეჩი	447.6	462.4	456.1	450.8	468.5	452.5	441.7
ღორი	188.8	221.6	254.1	165.7	174.7	192.1	232.9
ცხვარი და თხა	1 214.3	1 197.1	1 033.0	946.5	1 046.1	984.7	764.6
ფრინველი (ათასი ფრთა)	10 506.1	13 003.2	11 924.8	10 146.5	11 330.7	11 549.5	10 331.5

\*წინასწარი მონაცემები.

## საქართველოს სტატისტიკის ეროვნული სამსახური

16.11.2021

### ცოცხალი პირუტყვისა და ფრინველის ექსპორტი 2020-2021 წლებში (ათასი სული)

	2020				2021*		
	I კვ.	II კვ.	III კვ.	IV კვ.	I კვ.	II კვ.	III კვ.
მსხვილფეხა რქოსანი პირუტყვი	16.2	2.4	27.1	29.3	16.1	11.1	20.7
ღორი	-	-	-	-	-	-	1.2
ცხვარი და თხა	8.7	6.8	73.2	105.4	26.3	52.4	145.4
ფრინველი (ათასი ფრთა)	1 722.6	1 634.8	1 355.1	985.5	699.0	1 733.3	1 779.9

\*წინასწარი მონაცემები.

### ცოცხალი პირუტყვისა და ფრინველის იმპორტი 2020-2021 წლებში (ათასი სული)

	2020				2021*		
	I კვ.	II კვ.	III კვ.	IV კვ.	I კვ.	II კვ.	III კვ.
მსხვილფეხა რქოსანი პირუტყვი	0.7	0.2	0.2	0.3	0.2	0.4	0.8
ღორი	7.8	11.2	17.4	19.6	10.2	11.6	17.6
ცხვარი და თხა	4.8	-	-	-	-	-	8.4
ფრინველი (ათასი ფრთა)	1 752.2	1 056.1	1 317.7	1 383.3	1 287.5	1 996.0	1 954.1

\*წინასწარი მონაცემები.

### მეცხოველეობის პროდუქტების წარმოება 2020-2021 წლებში

	2020				2021*		
	I კვ.	II კვ.	III კვ.	IV კვ.	I კვ.	II კვ.	III კვ.
ხორცი (ათასი ტონა)	14.6	16.0	15.5	23.3	15.8	17.3	16.1
რძე (მლნ. ლიტრი)	102.3	196.2	169.4	101.1	115.3	194.3	168.8
კვერცხი (მლნ. ცალი)	167.3	174.3	165.6	167.4	171.4	159.0	149.4

\*წინასწარი მონაცემები.

## საქართველოს სტატისტიკის ეროვნული სამსახური

---

16.11.2021

**წყარო:** საქართველოს სტატისტიკის ეროვნული სამსახური.

**გამოყენებული პირობითი აღნიშვნა:**

- მოვლენა არ არსებობს.

2021 წლის საბოლოო მონაცემები ხელმისაწვდომი იქნება 2022 წლის 15 ივნისს.

**საკონტაქტო პირები:**

გიორგი სანაძე, ტელ: (+995 32) 236 72 10 (500), E-mail: [gsanadze@geostat.ge](mailto:gsanadze@geostat.ge)

მარიამ ყაველაშვილი, ტელ: 2 36 72 10 (020), E-mail: [mkavelashvili@geostat.ge](mailto:mkavelashvili@geostat.ge)