



საქართველოს სტატისტიკის ეროვნული სამსახური

საქონლით საბარეო ვაჭრობა საქართველოში

2022

(ქვეყნის მონაცემები)

14.02.2022

# საქართველოს სტატისტიკის ეროვნული სამსახური

14.02.2022

## საქართველოს საგარეო ვაჭრობა

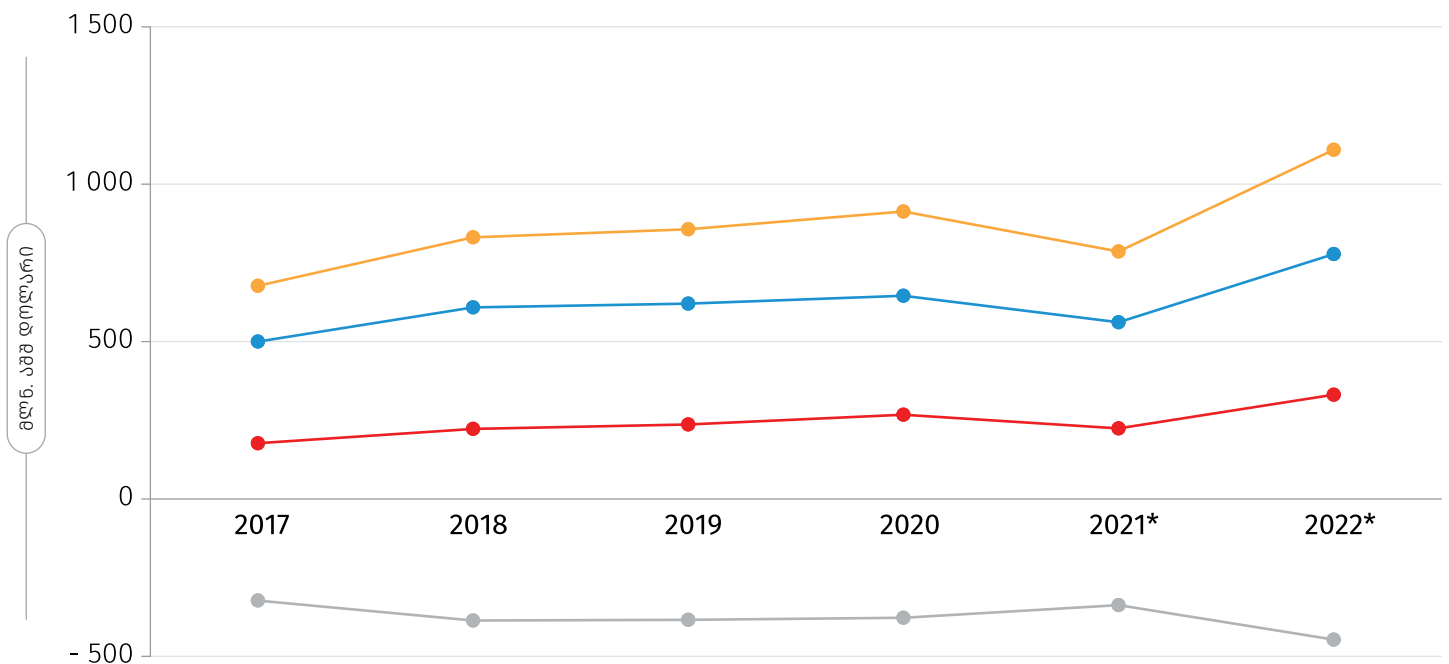
2022 წლის იანვარი

(ექსპრეს მონაცემები)

2022 წლის იანვარში საქართველოში საქონლით საგარეო სავაჭრო ბრუნვამ (არადეკლარირებული ვაჭრობის გარეშე) 1 109.4 მლნ. აშშ დოლარი შეადგინა, რაც წინა წლის შესაბამისი პერიოდის მაჩვენებელზე 41.1 პროცენტით მეტია. აქედან, ექსპორტი 331.3 მლნ. აშშ დოლარი იყო (47.6 პროცენტით მეტი), ხოლო იმპორტი 778.1 მლნ. აშშ დოლარი (38.5 პროცენტით მეტი). უარყოფითმა სავაჭრო ბალანსმა 2022 წლის იანვარში 446.7 მლნ. აშშ დოლარი და საგარეო სავაჭრო ბრუნვის 40.3 პროცენტი შეადგინა.

## საგარეო ვაჭრობის ტენდენციები საქართველოში

2017-2022 წლების იანვარში



\*წინასწარი მონაცემები.

● ბრუნვა ● იმპორტი ● ექსპორტი ● სალდო

ქვემოთ მოცემული ცხრილი აჩვენებს ექსპორტ-იმპორტის, საგარეო სავაჭრო ბრუნვისა და სალდოს მდგომარეობას 2017-2022 წლებში.

## საქართველოს სტატისტიკის ეროვნული სამსახური

14.02.2022

საქართველოს საგარეო ვაჭრობა 2017-2022 წლებში (მლნ. აშშ დოლარი)

წელი	თვე	ექსპორტი	იმპორტი	ბრუნვა	სალდო
2017	<b>წელი</b>	<b>2 745.7</b>	<b>8 057.2</b>	<b>10 802.9</b>	<b>-5 311.4</b>
	იანვარი	177.2	500.0	677.3	-322.8
	თებერვალი	180.2	595.2	775.4	-415.0
	მარტი	221.7	624.6	846.3	-402.8
	აპრილი	212.2	601.8	814.0	-389.6
	მაისი	216.0	646.1	862.1	-430.0
	ივნისი	236.3	653.4	889.7	-417.2
	ივლისი	213.5	653.7	867.2	-440.3
	აგვისტო	237.3	715.2	952.5	-478.0
	სექტემბერი	258.8	699.5	958.2	-440.7
	ოქტომბერი	264.6	748.8	1 013.4	-484.1
	ნოემბერი	237.9	769.2	1 007.1	-531.3
	დეკემბერი	290.0	849.7	1 139.7	-559.7
2018	<b>წელი</b>	<b>3 379.7</b>	<b>9 361.8</b>	<b>12 741.5</b>	<b>-5 982.1</b>
	იანვარი	222.8	608.8	831.5	-386.0
	თებერვალი	224.1	651.5	875.6	-427.4
	მარტი	292.9	867.2	1 160.1	-574.3
	აპრილი	230.1	755.7	985.8	-525.6
	მაისი	325.1	830.8	1 155.9	-505.7
	ივნისი	309.9	799.1	1 109.0	-489.2
	ივლისი	280.5	816.1	1 096.5	-535.6
	აგვისტო	277.9	789.5	1 067.3	-511.6
	სექტემბერი	302.6	739.0	1 041.6	-436.4
	ოქტომბერი	304.6	894.4	1 198.9	-589.8
	ნოემბერი	277.6	768.0	1 045.6	-490.4
	დეკემბერი	331.6	841.9	1 173.5	-510.2
2019	<b>წელი</b>	<b>3 798.4</b>	<b>9 519.2</b>	<b>13 317.6</b>	<b>-5 720.8</b>
	იანვარი	236.5	620.6	857.1	-384.0
	თებერვალი	265.2	671.0	936.2	-405.7
	მარტი	325.9	786.7	1 112.6	-460.9
	აპრილი	311.0	779.0	1 090.0	-468.0
	მაისი	340.7	793.8	1 134.5	-453.1
	ივნისი	310.4	738.6	1 049.0	-428.2
	ივლისი	324.0	812.0	1 136.0	-488.1
	აგვისტო	316.1	797.3	1 113.4	-481.2
	სექტემბერი	305.5	804.3	1 109.8	-498.7
	ოქტომბერი	319.6	924.4	1 244.0	-604.8
	ნოემბერი	347.6	818.4	1 166.0	-470.9
	დეკემბერი	396.0	973.2	1 369.1	-577.2

## საქართველოს სტატისტიკის ეროვნული სამსახური

14.02.2022


წელი	თვე	ექსპორტი	იმპორტი	ბრუნვა	სალდო
2020	<b>წელი</b>	<b>3 343.4</b>	<b>8 052.9</b>	<b>11 396.3</b>	<b>-4 709.4</b>
	იანვარი	267.9	645.4	913.3	-377.5
	თებერვალი	262.6	704.5	967.2	-441.9
	მარტი	249.5	670.9	920.4	-421.4
	აპრილი	222.5	478.4	700.9	-256.0
	მაისი	234.4	529.4	763.8	-295.0
	ივნისი	268.5	609.0	877.4	-340.5
	ივლისი	274.6	727.6	1 002.1	-453.0
	აგვისტო	292.5	664.9	957.3	-372.4
	სექტემბერი	331.3	750.2	1 081.5	-418.9
	ოქტომბერი	312.9	729.3	1 042.2	-416.4
	ნოემბერი	301.1	721.3	1 022.5	-420.2
	დეკემბერი	325.7	822.0	1 147.6	-496.3
	2021*	<b>წელი</b>	<b>4 242.3</b>	<b>10 084.4</b>	<b>14 326.8</b>
იანვარი		224.5	561.7	786.2	-337.2
თებერვალი		267.7	648.4	916.1	-380.7
მარტი		325.7	775.0	1 100.7	-449.3
აპრილი		377.7	756.2	1 133.9	-378.5
მაისი		340.0	770.1	1 110.1	-430.1
ივნისი		350.7	863.7	1 214.4	-513.0
ივლისი		386.3	882.5	1 268.9	-496.2
აგვისტო		335.1	867.3	1 202.5	-532.2
სექტემბერი		373.6	958.1	1 331.8	-584.5
ოქტომბერი		411.2	936.0	1 347.2	-524.8
ნოემბერი		430.4	1 032.5	1 462.8	-602.1
დეკემბერი		419.5	1 032.8	1 452.3	-613.4
2022*		<b>წელი</b>	<b>331.3</b>	<b>778.1</b>	<b>1 109.4</b>
	იანვარი	331.3	778.1	1 109.4	-446.7


\*წინასწარი მონაცემები.


## საქართველოს სტატისტიკის ეროვნული სამსახური


14.02.2022

საქართველოს საგარეო ვაჭრობის დეტალური მონაცემები გამოქვეყნდება მიმდინარე წლის 21 თებერვალს.

**წყარო:**  სსიპ საქართველოს ფინანსთა სამინისტროს შემოსავლების სამსახური;

 სს „საქართველოს სახელმწიფო ელექტროსისტემა“;

 სს „ელექტროენერგეტიკული სისტემის კომერციული ოპერატორი“;

 შპს „საქართველოს გაზის ტრანსპორტირების კომპანია“.

**შენიშვნა:** ცალკეულ შემთხვევებში მცირე განსხვავება საბოლოო შედეგსა და შესაკრებთა ჯამს შორის აიხსნება მონაცემთა დამრგვალებით.

### საკონტაქტო პირები:

მაკა კალანდარიშვილი, ტელ.: (+995 32) 236 72 10 (300)

E-mail: [mkalandarishvili@geostat.ge](mailto:mkalandarishvili@geostat.ge)

მარიამ ყაველაშვილი, ტელ.: (+995 32) 236 72 10 (020)

E-mail: [mkavelashvili@geostat.ge](mailto:mkavelashvili@geostat.ge)