



საქართველოს სტატისტიკის ეროვნული სამსახური

# ეკონომიკური ზრდის წინასწარი შეფასება 2022 იანვარი



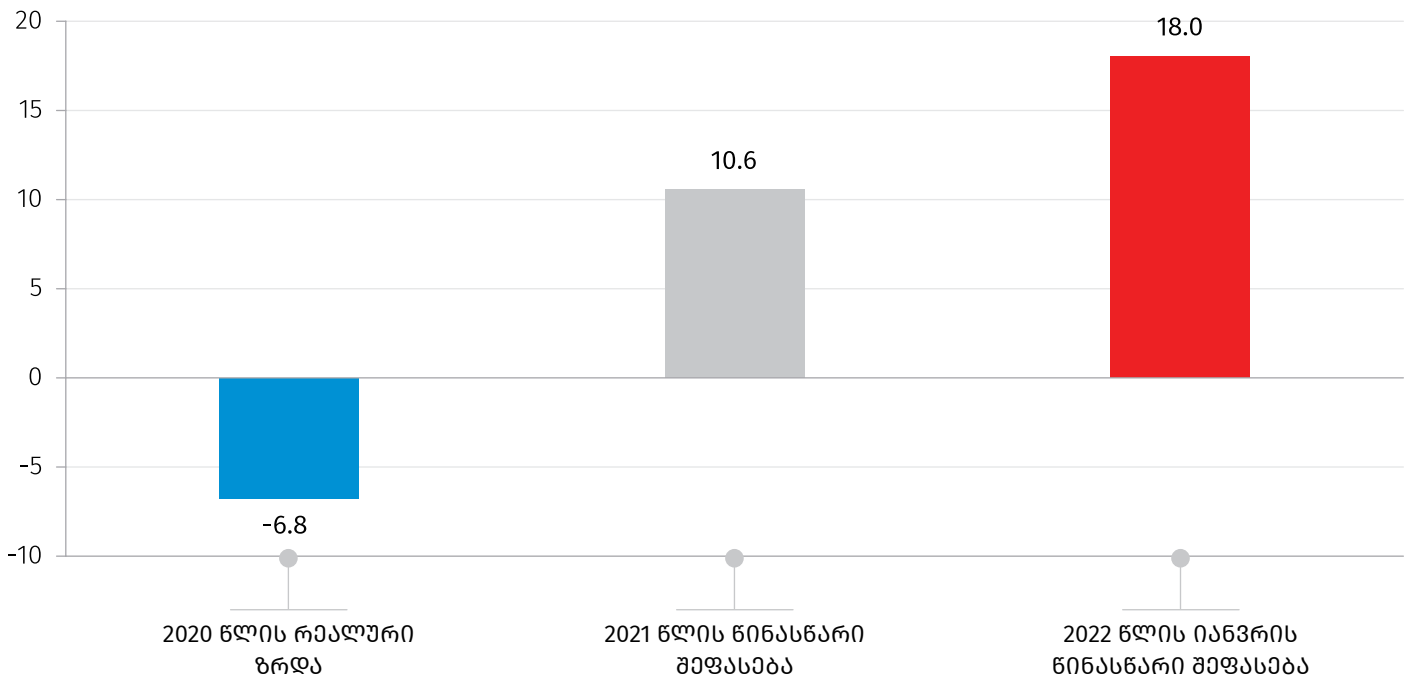
## საქართველოს სტატისტიკის ეროვნული სამსახური

28.02.2022

### ეკონომიკური ზრდის წინასწარი შეფასება, იანვარი 2022

წინასწარი შეფასებით, 2022 წლის იანვარში, წინა წლის შესაბამის პერიოდთან შედარებით, რეალური მთლიანი შიდა პროდუქტის (მშპ) ზრდამ 18.0 პროცენტი შეადგინა.

### ეკონომიკური ზრდის წინასწარი შეფასება, წინა წლის შესაბამის პერიოდთან შედარებით (%)



2022 წლის იანვარში, წინა წლის შესაბამის პერიოდთან შედარებით ზრდა შეინიშნებოდა შემდეგ დარგებში: დამამუშავებელი მრეწველობა, ტრანსპორტი და დასაწყობება, ელექტროენერჯის, აირის, ორთქლის და კონდიციონირებული ჰაერის მიწოდება, ვაჭრობა, სასტუმროები და რესტორნები, ხელოვნება, გართობა და დასვენება, უძრავ ქონებასთან დაკავშირებული საქმიანობა და სამთომოპოვებითი მრეწველობა.

კლების ტენდენცია დაფიქსირდა მშენებლობის, ასევე ინფორმაციისა და კომუნიკაციის დარგებში.

## საქართველოს სტატისტიკის ეროვნული სამსახური

28.02.2022

### ყოველთვიური ეკონომიკური სტატისტიკა

იანვარი 2022

#### ფასების სტატისტიკის მაჩვენებლები

მაჩვენებელი	წინა წლის შესაბამის თვესთან	წინა თვესთან
სამომხმარებლო ფასების ინდექსი	113.9	101.1
სამრეწველო პროდუქციის მწარმოებელთა ფასების ინდექსი	116.2	99.3

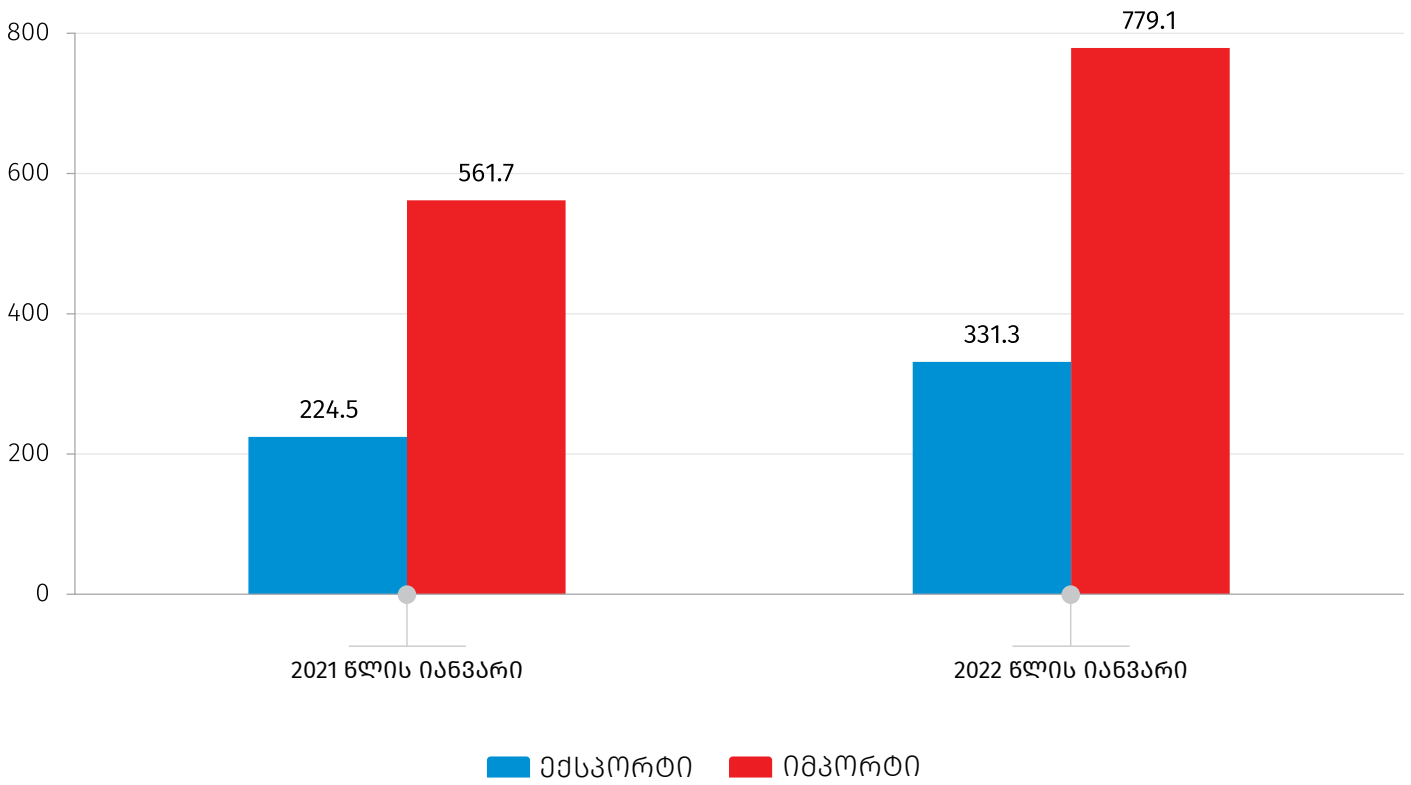
#### საქონლით საგარეო ვაჭრობის სტატისტიკის

მაჩვენებლები 2022 წ. იანვარი

მაჩვენებელი	მლნ. აშშ დოლარი	ცვლილება % (წინა წლის შესაბამის პერიოდთან)
საქონლის ექსპორტი (FOB)	331.3	47.6
საქონლის იმპორტი (CIF)	779.1	38.7
საგარეო სავაჭრო ბრუნვა	1 110.5	41.2

28.02.2022

## საქონლით საგარეო ვაჭრობა (მლნ. აშშ დოლარი)



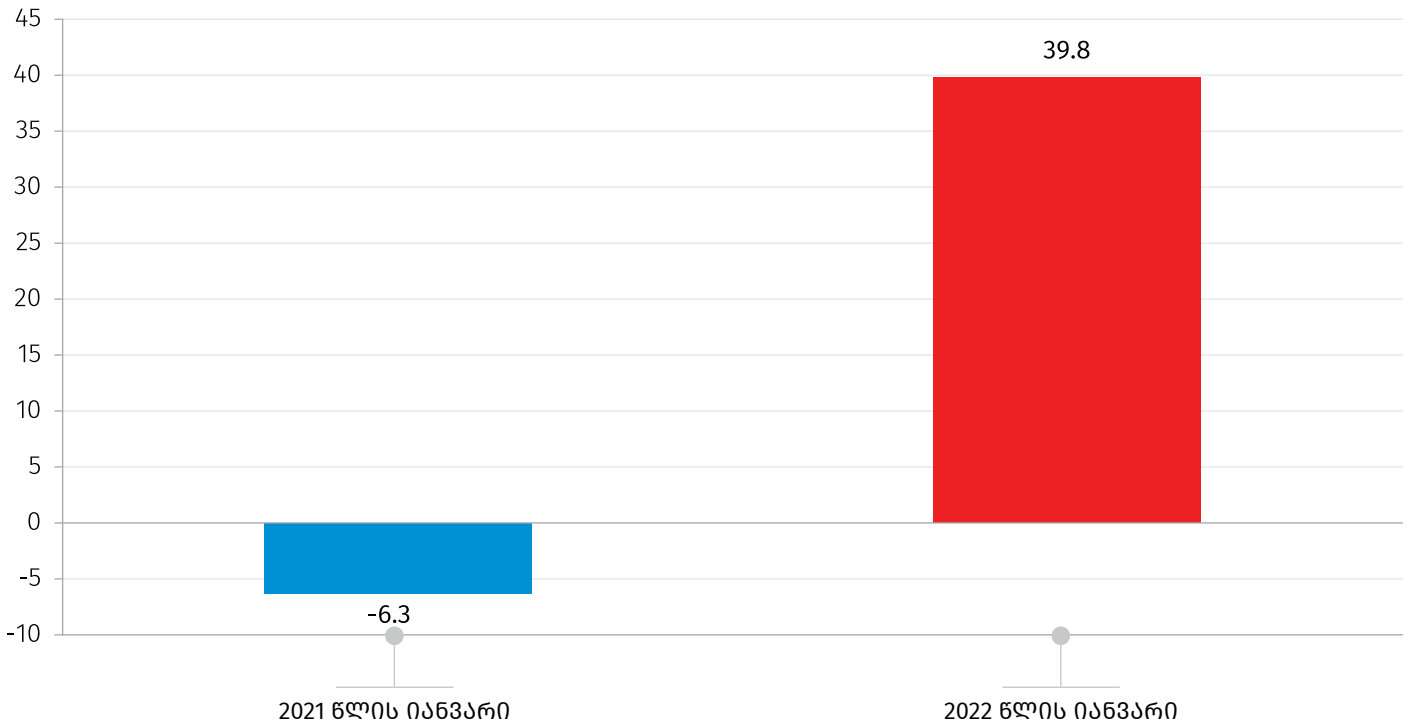
## საქართველოს სტატისტიკის ეროვნული სამსახური

28.02.2022

### სამეწარმეო სფეროს სტატისტიკის მაჩვენებლები

მაჩვენებელი	იანვარი
ახლადრეგისტრირებულ საწარმოთა რაოდენობა (ერთეული)	3 235
ახლადრეგისტრირებულ საწარმოთა რაოდენობის ცვლილება წინა წლის შესაბამის თვესთან შედარებით (%)	14.1
ეკონომიკური ზრდის წინასწარი შეფასებისას გამოყენებული დღგ-ის გადამხდელ საწარმოთა ბრუნვა (მლნ. ლარი)	8 395.0
ეკონომიკური ზრდის წინასწარი შეფასებისას გამოყენებული დღგ-ის გადამხდელ საწარმოთა ბრუნვის ზრდა წინა წლის შესაბამის თვესთან შედარებით (%)	39.8

### დღგ-ის გადამხდელ საწარმოთა ბრუნვის ზრდა წინა წლის შესაბამის თვესთან შედარებით (%)

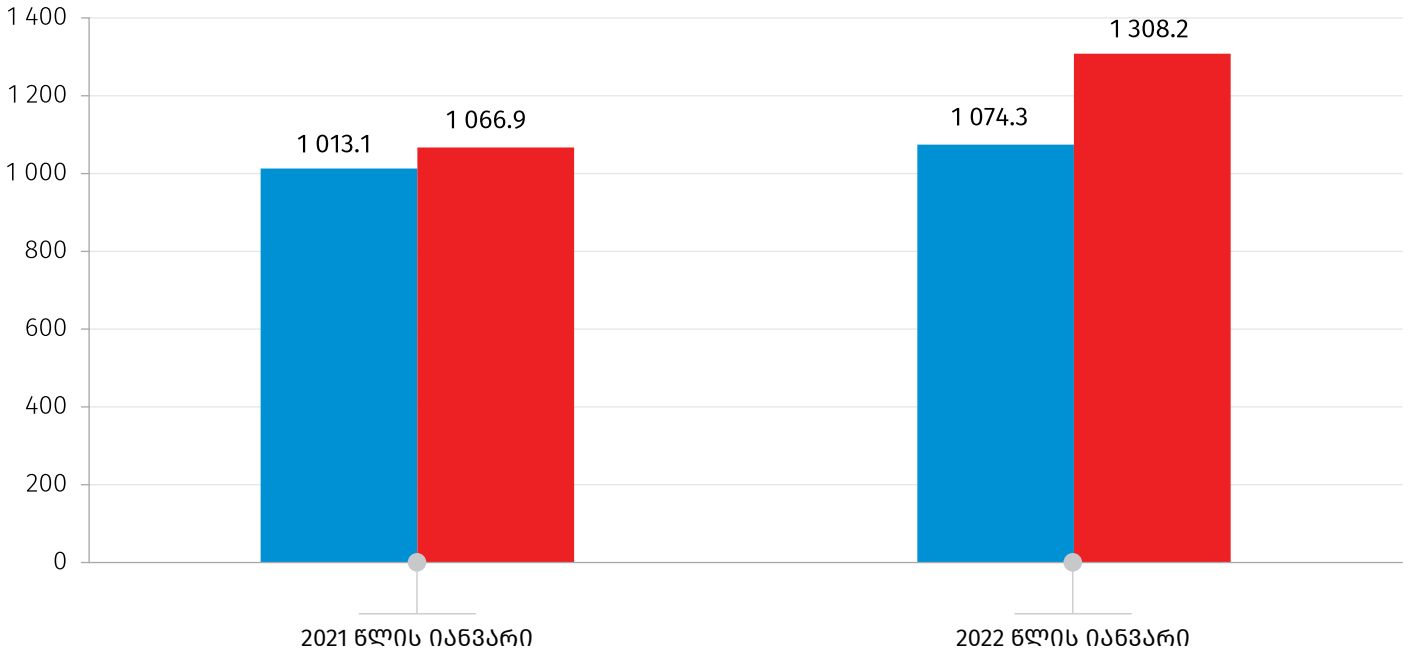


წყარო: საქართველოს ფინანსთა სამინისტრო.

## საქართველოს სტატისტიკის ეროვნული სამსახური

28.02.2022

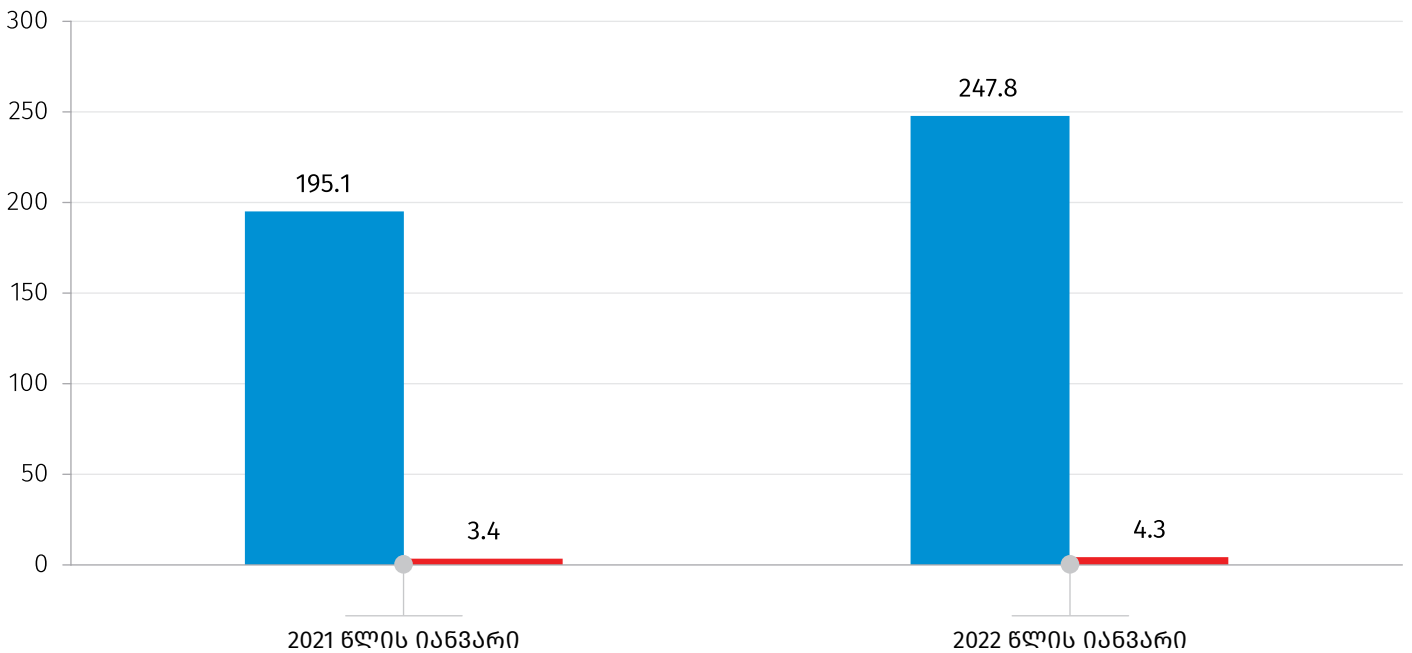
### სახელმწიფო ბიუჯეტის მაჩვენებლები (მლნ. ლარი)



წყარო: საქართველოს ფინანსთა სამინისტრო.

■ ხარჯები ■ შემოსავლები

### საბანკო სფეროს მთლიანი გამოშვება (მლნ. ლარი)



წყარო: საქართველოს ეროვნული ბანკი.

■ კომერციული ბანკები ■ ეროვნული ბანკი

28.02.2022

### საინფორმაციო ფურცელი

საქსტატი ყოველთვიურად აწარმოებს ეკონომიკის ზრდის წინასწარ შეფასებებს, რომელიც იანგარიშება უწყებრივი სტატისტიკის (დღგ-ის გადამხდელი სანარმოების ბრუნვების, ფისკალური და მონეტარული მონაცემების) საფუძველზე. აღნიშნული შეფასებები წარმოადგენს საერთაშორისოდ მიღებულ პრაქტიკას, რომელსაც იყენებენ მოკლევადიანი წინასწარი ოპერატიული მონაცემების მისაღებად. იმ სფეროებში, სადაც ყოველთვიური მონაცემები (მაგალითად, სოფლის მეურნეობა, დაუკვირვებადი ეკონომიკის მოცულობა) არ მოიპოვება, შეფასება გაკეთებულია წინა პერიოდის მონაცემებზე დაყრდნობით. გარდა ამისა, ყოველთვიურად შესაძლებელია მოხდეს წინა თვეების დღგ-ის გადამხდელი სანარმოების ბრუნვების კორექტირება, რაც, შესაბამისად, რეალური ზრდის ყოველთვიური წინასწარი შეფასების მონაცემის კორექტირებასაც იწვევს.

#### საკონტაქტო პირები:

ლევან ქარსაულიძე

ტელ.: (+995 32) 236 72 10 (302)

E-mail: [lkarsaulidze@geostat.ge](mailto:lkarsaulidze@geostat.ge)

მარიამ ყაველაშვილი

ტელ.: (+995 32) 236 72 10 (020).

E-mail: [mkavelashvili@geostat.ge](mailto:mkavelashvili@geostat.ge)