

14.03.2022

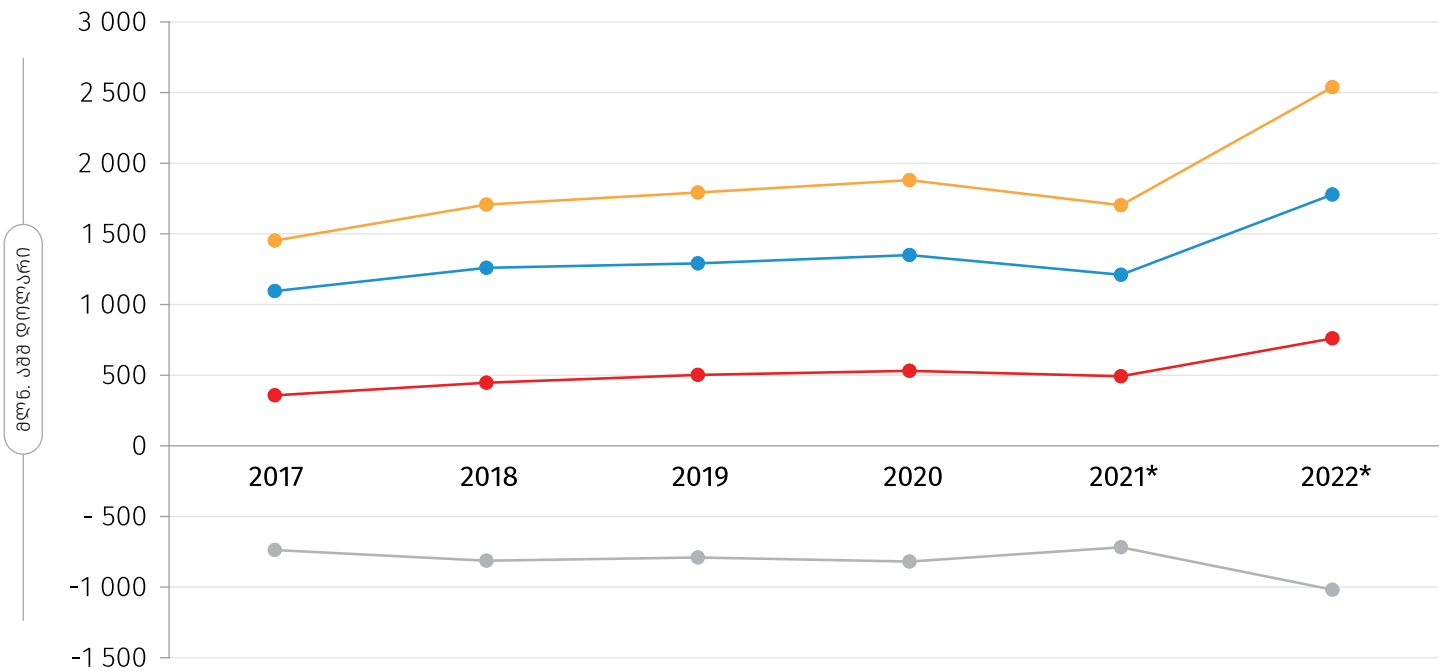
ქოვერი

14.03.2022

## საქართველოს საგარეო ვაჭრობა 2022 წლის იანვარი-თებერვალი (ექსპრეს მონაცემები)

2022 წლის იანვარ-თებერვალში საქართველოში საქონლით საგარეო სავაჭრო ბრუნვამ (არადეკლარირებული ვაჭრობის გარეშე) 2 539.2 მლნ. აშშ დოლარი შეადგინა, რაც წინა წლის შესაბამისი პერიოდის მაჩვენებელზე 49.2 პროცენტით მეტია. აქედან, ექსპორტი 760.4 მლნ. აშშ დოლარი იყო (54.5 პროცენტით მეტი), ხოლო იმპორტი 1 778.9 მლნ. აშშ დოლარი (47.0 პროცენტით მეტი). უარყოფითმა სავაჭრო ბალანსმა 2022 წლის იანვარ-თებერვალში 1 018.5 მლნ. აშშ დოლარი და საგარეო სავაჭრო ბრუნვის 40.1 პროცენტი შეადგინა.

### საგარეო ვაჭრობის ტენდენციები საქართველოში 2017-2022 წლების იანვარ-თებერვალში



\*წინასწარი მონაცემები.

● ბრუნვა ● იმპორტი ● ექსპორტი ● სალდო

ქვემოთ მოცემული ცხრილი აჩვენებს ექსპორტ-იმპორტის, საგარეო სავაჭრო ბრუნვისა და სალდოს მდგომარეობას 2017-2022 წლებში.

## საქართველოს სტატისტიკის ეროვნული სამსახური

14.03.2022

### საქართველოს საგარეო ვაჭრობა 2017-2022 წლებში (მლნ. აშშ დოლარი)

წელი	თვე	ექსპორტი	იმპორტი	ბრუნვა	სალდო
2017	<b>წელი</b>	<b>2 745.7</b>	<b>8 057.2</b>	<b>10 802.9</b>	<b>-5 311.4</b>
	იანვარი	177.2	500.0	677.3	-322.8
	თებერვალი	180.2	595.2	775.4	-415.0
	მარტი	221.7	624.6	846.3	-402.8
	აპრილი	212.2	601.8	814.0	-389.6
	მაისი	216.0	646.1	862.1	-430.0
	ივნისი	236.3	653.4	889.7	-417.2
	ივლისი	213.5	653.7	867.2	-440.3
	აგვისტო	237.3	715.2	952.5	-478.0
	სექტემბერი	258.8	699.5	958.2	-440.7
	ოქტომბერი	264.6	748.8	1 013.4	-484.1
	ნოემბერი	237.9	769.2	1 007.1	-531.3
	დეკემბერი	290.0	849.7	1 139.7	-559.7
2018	<b>წელი</b>	<b>3 379.7</b>	<b>9 361.8</b>	<b>12 741.5</b>	<b>-5 982.1</b>
	იანვარი	222.8	608.8	831.5	-386.0
	თებერვალი	224.1	651.5	875.6	-427.4
	მარტი	292.9	867.2	1 160.1	-574.3
	აპრილი	230.1	755.7	985.8	-525.6
	მაისი	325.1	830.8	1 155.9	-505.7
	ივნისი	309.9	799.1	1 109.0	-489.2
	ივლისი	280.5	816.1	1 096.5	-535.6
	აგვისტო	277.9	789.5	1 067.3	-511.6
	სექტემბერი	302.6	739.0	1 041.6	-436.4
	ოქტომბერი	304.6	894.4	1 198.9	-589.8
	ნოემბერი	277.6	768.0	1 045.6	-490.4
	დეკემბერი	331.6	841.9	1 173.5	-510.2
2019	<b>წელი</b>	<b>3 798.4</b>	<b>9 519.2</b>	<b>13 317.6</b>	<b>-5 720.8</b>
	იანვარი	236.5	620.6	857.1	-384.0
	თებერვალი	265.2	671.0	936.2	-405.7
	მარტი	325.9	786.7	1 112.6	-460.9
	აპრილი	311.0	779.0	1 090.0	-468.0
	მაისი	340.7	793.8	1 134.5	-453.1
	ივნისი	310.4	738.6	1 049.0	-428.2
	ივლისი	324.0	812.0	1 136.0	-488.1
	აგვისტო	316.1	797.3	1 113.4	-481.2
	სექტემბერი	305.5	804.3	1 109.8	-498.7
	ოქტომბერი	319.6	924.4	1 244.0	-604.8
	ნოემბერი	347.6	818.4	1 166.0	-470.9
	დეკემბერი	396.0	973.2	1 369.1	-577.2

## საქართველოს სტატისტიკის ეროვნული სამსახური

14.03.2022


წელი	თვე	ექსპორტი	იმპორტი	ბრუნვა	სალდო
2020	<b>წელი</b>	<b>3 343.4</b>	<b>8 052.9</b>	<b>11 396.3</b>	<b>-4 709.4</b>
	იანვარი	267.9	645.4	913.3	-377.5
	თებერვალი	262.6	704.5	967.2	-441.9
	მარტი	249.5	670.9	920.4	-421.4
	აპრილი	222.5	478.4	700.9	-256.0
	მაისი	234.4	529.4	763.8	-295.0
	ივნისი	268.5	609.0	877.4	-340.5
	ივლისი	274.6	727.6	1 002.1	-453.0
	აგვისტო	292.5	664.9	957.3	-372.4
	სექტემბერი	331.3	750.2	1 081.5	-418.9
	ოქტომბერი	312.9	729.3	1 042.2	-416.4
	ნოემბერი	301.1	721.3	1 022.5	-420.2
	დეკემბერი	325.7	822.0	1 147.6	-496.3
	2021*	<b>წელი</b>	<b>4 242.3</b>	<b>10 103.8</b>	<b>14 346.1</b>
იანვარი		224.5	561.7	786.2	-337.2
თებერვალი		267.7	648.4	916.1	-380.7
მარტი		325.7	775.0	1 100.7	-449.3
აპრილი		377.7	756.3	1 134.0	-378.6
მაისი		340.0	770.1	1 110.1	-430.1
ივნისი		350.7	863.7	1 214.4	-513.1
ივლისი		386.3	882.6	1 268.9	-496.2
აგვისტო		335.1	868.0	1 203.1	-532.9
სექტემბერი		373.6	958.3	1 331.9	-584.7
ოქტომბერი		411.2	936.1	1 347.4	-524.9
ნოემბერი		430.4	1 033.3	1 463.7	-603.0
დეკემბერი		419.5	1 050.2	1 469.6	-630.7
2022*		<b>წელი</b>	<b>760.4</b>	<b>1 778.9</b>	<b>2 539.2</b>
	იანვარი	331.3	786.2	1 117.5	-454.8
	თებერვალი	429.0	992.7	1 421.7	-563.7


\*წინასწარი მონაცემები.


## საქართველოს სტატისტიკის ეროვნული სამსახური


14.03.2022

საქართველოს საგარეო ვაჭრობის დეტალური მონაცემები გამოქვეყნდება მიმდინარე წლის 21 მარტს.

**წყარო:**  სსიპ საქართველოს ფინანსთა სამინისტროს შემოსავლების სამსახური;

 სს „საქართველოს სახელმწიფო ელექტროსისტემა“;

 სს „ელექტროენერგეტიკული სისტემის კომერციული ოპერატორი“;

 შპს „საქართველოს გაზის ტრანსპორტირების კომპანია“.

**შენიშვნა:** ცალკეულ შემთხვევებში მცირე განსხვავება საბოლოო შედეგსა და შესაკრებთა ჯამს შორის აიხსნება მონაცემთა დამრგვალებით.

**საკონტაქტო პირები:**

მაკა კალანდარიშვილი, ტელ.: (+995 32) 236 72 10 (300)

E-mail: [mkalandarishvili@geostat.ge](mailto:mkalandarishvili@geostat.ge)

მარიამ ყაველაშვილი, ტელ.: (+995 32) 236 72 10 (020)

E-mail: [mkavelashvili@geostat.ge](mailto:mkavelashvili@geostat.ge)