

საქართველოს სტატისტიკის ეროვნული სამსახური

21.03.2022

დანართი №1

საქართველოს საგარეო ვაჭრობა ქვეყნების მიხედვით 2022* წლის იანვარ-თებერვალში
(ათასი აშშ დოლარი)

	ექსპორტი (FOB)	იმპორტი (CIF)	სალდო
საგარეო ვაჭრობა – სულ	760 391.7	1 781 689.3	-1 021 297.6
მათ შორის:			
ევროკავშირის ქვეყნები	159 045.0	378 031.7	-218 986.7
ავსტრია	136.1	8 638.7	-8 502.6
ბელგია	4 304.0	12 952.6	-8 648.6
ბულგარეთი	83 833.7	40 861.8	42 971.9
გერმანია	11 194.8	64 117.7	-52 922.9
დანია	510.6	2 940.1	-2 429.5
ესპანეთი	2 850.0	19 602.7	-16 752.7
ესტონეთი	824.9	901.4	-76.5
ირლანდია	357.5	2 982.7	-2 625.3
იტალია	8 775.7	32 304.9	-23 529.1
კვიპროსი	246.9	1 637.9	-1 391.0
ლატვია	820.0	4 409.6	-3 589.6
ლიეტუვა (ლიტვა)	6 158.2	6 169.8	-11.6
ლუქსემბურგი	-	197.9	-197.9
მალტა	7.0	2 325.2	-2 318.2
ნიდერლანდები	3 021.4	30 745.8	-27 724.4
პოლონეთი	7 096.1	24 339.7	-17 243.6
პორტუგალია	92.1	1 938.3	-1 846.2
რუმინეთი	13 832.2	44 074.2	-30 242.0
საბერძნეთი	1 153.8	7 575.3	-6 421.5
საფრანგეთი	9 086.6	26 784.2	-17 697.6
სლოვაკეთი	-	1 621.8	-1 621.8
სლოვენია	30.6	4 790.1	-4 759.5
უნგრეთი	228.6	6 977.2	-6 748.6
ფინეთი	173.3	2 084.7	-1 911.5
შვედეთი	218.4	6 362.7	-6 144.3
ჩეხეთი	4 051.4	19 764.7	-15 713.3
ხორვატია	40.9	929.8	-888.9
დსთ-ის ქვეყნები	329 898.6	516 294.8	-186 396.2
აზერბაიჯანი	92 336.2	156 476.4	-64 140.2
ბელარუსი	9 087.4	9 869.2	-781.8
თურქმენეთი	830.0	28 242.3	-27 412.3
მოლდოვა	2 919.9	2 181.5	738.4

საქართველოს სტატისტიკის ეროვნული სამსახური

21.03.2022

	ექსპორტი (FOB)	იმპორტი (CIF)	სალდო
რუსეთი	92 878.2	181 761.5	-88 883.3
სომხეთი	45 620.2	59 981.2	-14 361.0
ტაჯიკეთი	1 638.9	-	1 638.9
უზბეკეთი	17 107.5	5 112.8	11 994.7
უკრაინა	47 581.7	68 873.8	-21 292.1
ყაზახეთი	15 792.0	3 466.8	12 325.1
ყირგიზეთი	4 106.7	329.5	3 777.2
დანარჩენი ქვეყნები	271 448.2	887 362.8	-615 914.7
ავსტრალია	227.9	146.1	81.7
ავღანეთი	-	4.6	-4.6
ალბანეთი	0.3	126.3	-125.9
ალჟირი	3.0	-	3.0
არაბთა გაერთიანებული საამიროები	3 233.3	28 368.6	-25 135.2
არგენტინა	87.2	4 621.5	-4 534.4
აშშ	41 421.3	72 390.2	-30 969.0
ახალი ზელანდია	-	385.9	-385.9
ბანგლადეში	-	377.3	-377.3
ბაჰამები	-	6.9	-6.9
ბაჰრეინი	77.9	15.8	62.2
ბელიზი	-	336.0	-336.0
ბოსნია და ჰერცეგოვინა	12.8	93.2	-80.5
ბრაზილია	1.0	52 471.9	-52 470.9
ბურკინა-ფასო	158.5	-	158.5
ბუტანი	89.5	-	89.5
გაბონი	-	14 457.2	-14 457.2
გაერთიანებული სამეფო	2 667.5	12 073.5	-9 405.9
გამბია	-	3.0	-3.0
განა	33.6	-	33.6
დომინიკა	-	6.1	-6.1
ეგვიპტე	991.1	4 198.5	-3 207.4
ეკვადორი	34.6	4 188.8	-4 154.2
ერაყი	2 599.8	715.2	1 884.6
ვენესუელა	561.6	-	561.6
ვიეტნამი	229.2	1 367.4	-1 138.2
ვირჯინის კუნძულები ბრიტანეთი	-	71.7	-71.7
ზიმბაბვე	31.0	-	31.0
თურქეთი	58 874.5	295 491.9	-236 617.4
იაპონია	2 495.0	39 905.2	-37 410.2
ინდოეთი	12 366.9	10 880.1	1 486.8
ინდონეზია	0.9	27 721.0	-27 720.1

საქართველოს სტატისტიკის ეროვნული სამსახური

21.03.2022

	ექსპორტი (FOB)	იმპორტი (CIF)	სალდო
იორდანია	1 532.7	25.6	1 507.1
ირანი	4 223.0	31 323.2	-27 100.2
ისლანდია	2.0	1 370.4	-1 368.4
ისრაელი	2 855.4	1 687.9	1 167.4
კამბოჯა	-	6.6	-6.6
კანადა	659.6	3 609.0	-2 949.5
კენია	82.0	78.5	3.5
კოლუმბია	-	22.0	-22.0
კორეა რესპუბლიკა	255.1	11 856.4	-11 601.2
კოსტა-რიკა	0.1	-	0.1
ლიბანი	5.8	54.1	-48.3
ლიბია	338.8	-	338.8
ლიხტენშტაინი	-	16.6	-16.6
მაკედონია იუგოსლავიის ყოფილი რესპუბლიკა	83.5	1 091.4	-1 007.9
მალავი	-	121.7	-121.7
მალაიზია	47.3	1 656.0	-1 608.7
მაროკო	111.4	-	111.4
მექსიკა	-	82.0	-82.0
მიანმარი	-	0.6	-0.6
მონტენეგრო	-	1 174.4	-1 174.4
მონღოლეთი	493.3	-	493.3
ნეპალი	53.7	9.4	44.3
ნიგერია	52.2	4.4	47.8
ნორვეგია	465.7	2 048.3	-1 582.6
ომანი	65.1	-	65.1
პაკისტანი	34.2	1 668.6	-1 634.4
პარაგვაი	-	980.1	-980.1
პერუ	18 150.4	44.8	18 105.6
სამხრეთი აფრიკა	1.3	1 260.3	-1 258.9
სან-მარინო	-	15.4	-15.4
საუდების არაბეთი	2 174.3	105.1	2 069.2
სეიშელები	-	373.2	-373.2
სერბეთი	47.9	1 471.3	-1 423.4
სინგაპური	620.0	7 487.5	-6 867.5
სირია	125.8	157.4	-31.6
სომალი	26.6	-	26.6
სუდანი	4.3	6.5	-2.2
ტაივანი ჩინეთის პროვინცია	362.4	2 936.0	-2 573.6
ტაილანდი	94.3	2 541.6	-2 447.3
ტანზანია	309.8	30.3	279.4

საქართველოს სტატისტიკის ეროვნული სამსახური





21.03.2022

	ექსპორტი (FOB)	იმპორტი (CIF)	საღდო
ტუნისი	0.1	43.2	-43.1
ურუგვაი	-	970.6	-970.6
ფარერის კუნძულები	-	141.9	-141.9
ფილიპინები	353.7	-	353.7
ქუვეითი	71.0	-	71.0
ყატარი	177.9	263.8	-85.8
შვეიცარია	15 059.9	12 770.1	2 289.8
შრი-ლანკა	0.5	270.0	-269.5
ჩილე	0.2	46 042.9	-46 042.6
ჩინეთი	95 403.7	142 973.8	-47 570.1
ჰონდურასი	79.7	-	79.7
ჰონ-კონგი	824.9	38 146.1	-37 321.2

*წინასწარი მონაცემები.

საქართველოს სტატისტიკის ეროვნული სამსახური

21.03.2022

- წყარო:**
-  სსიპ საქართველოს ფინანსთა სამინისტროს შემოსავლების სამსახური;
 -  სს „საქართველოს სახელმწიფო ელექტროსისტემა“;
 -  სს „ელექტროენერგეტიკული სისტემის კომერციული ოპერატორი“;
 -  შპს „საქართველოს გაზის ტრანსპორტირების კომპანია“.

გამოყენებული პირობითი აღნიშვნები:

- მოვლენა არ არსებობს;
- 0.0 მაჩვენებლის სიდიდე უმნიშვნელოა;
- * მონაცემები წინასწარია და ექვემდებარება დაზუსტებას ინფორმაციულ წყაროებში და მეთოდოლოგიაში შესაბამისი ცვლილებების შეტანის შემთხვევაში;
- ... მონაცემები კონფიდენციალურია.

შენიშვნა:

- ცალკეულ შემთხვევებში მცირე განსხვავება საბოლოო შედეგსა და შესაკრებთა ჯამს შორის აიხსნება მონაცემთა დამრგვალებით;
- ინფორმაცია არ მოიცავს გამარტივებული საბაჟო დეკლარაციების (ფორმა #4) მონაცემებს;
- ინფორმაცია არ მოიცავს არაორგანიზებულ ვაჭრობას; ასევე აფხაზეთის ავტონომიური რესპუბლიკისა და ცხინვალის რეგიონის ოკუპირებულ ტერიტორიებს;
- საერთაშორისო მეთოდოლოგიების შესაბამისად საგარეო ვაჭრობის სტატისტიკა და საბაჟო სტატისტიკა განსხვავებულად ახდენს სასაქონლო ნაკადების მოცვას. კერძოდ საგარეო ვაჭრობის სტატისტიკაში არ აისახება დროებითი დიპლომატიური სატრანზიტო და სხვა ანალოგიური სახის ტვირთები.

წინასწარი მონაცემების კორექტირება ხორციელდება საქსტატის მიერ შემუშავებული სტატისტიკური ინფორმაციის გადასინჯვის პოლიტიკის შესაბამისად (რეგულარული გადასინჯვის პრინციპის საფუძველზე) რესკონდენტების/ადმინისტრაციული წყაროების მიერ მონაცემების დაზუსტების შედეგად.

საკონტაქტო პირები:

მაკა კალანდარიშვილი ტელ.: (+995 32) 236 72 10 (300)

E-mail: mkalandarishvili@geostat.ge

მარიამ ყაველაშვილი ტელ.: (+995 32) 236 72 10 (020)

E-mail: mkavelashvili@geostat.ge