



საქართველოს სტატისტიკის ეროვნული სამსახური

**საქართველოს მთლიანი  
შიდა პროდუქტი  
2021 წელი  
(წინასწარი მონაცემები)**

## საქართველოს სტატისტიკის ეროვნული სამსახური

21.03.2022

### მთლიანი შიდა პროდუქტი, 2021 წელი (წინასწარი მონაცემები)

2021 წლის წინასწარი მონაცემებით მთლიანი შიდა პროდუქტის მოცულობა მიმდინარე ფასებში 60 231.6 მლნ. ლარს გაუტოლდა, რაც 22.3 პროცენტით აღემატება წინა წლის შესაბამის მაჩვენებელს, ხოლო რეალური მთლიანი შიდა პროდუქტის ზრდამ 2021 წელს, წინა წელთან შედარებით 10.4 პროცენტი შეადგინა. მთლიანი შიდა პროდუქტის დეფლატორის პროცენტული ცვლილება 2021 წელს 10.8 პროცენტით განისაზღვრა.

ცხრილი №1

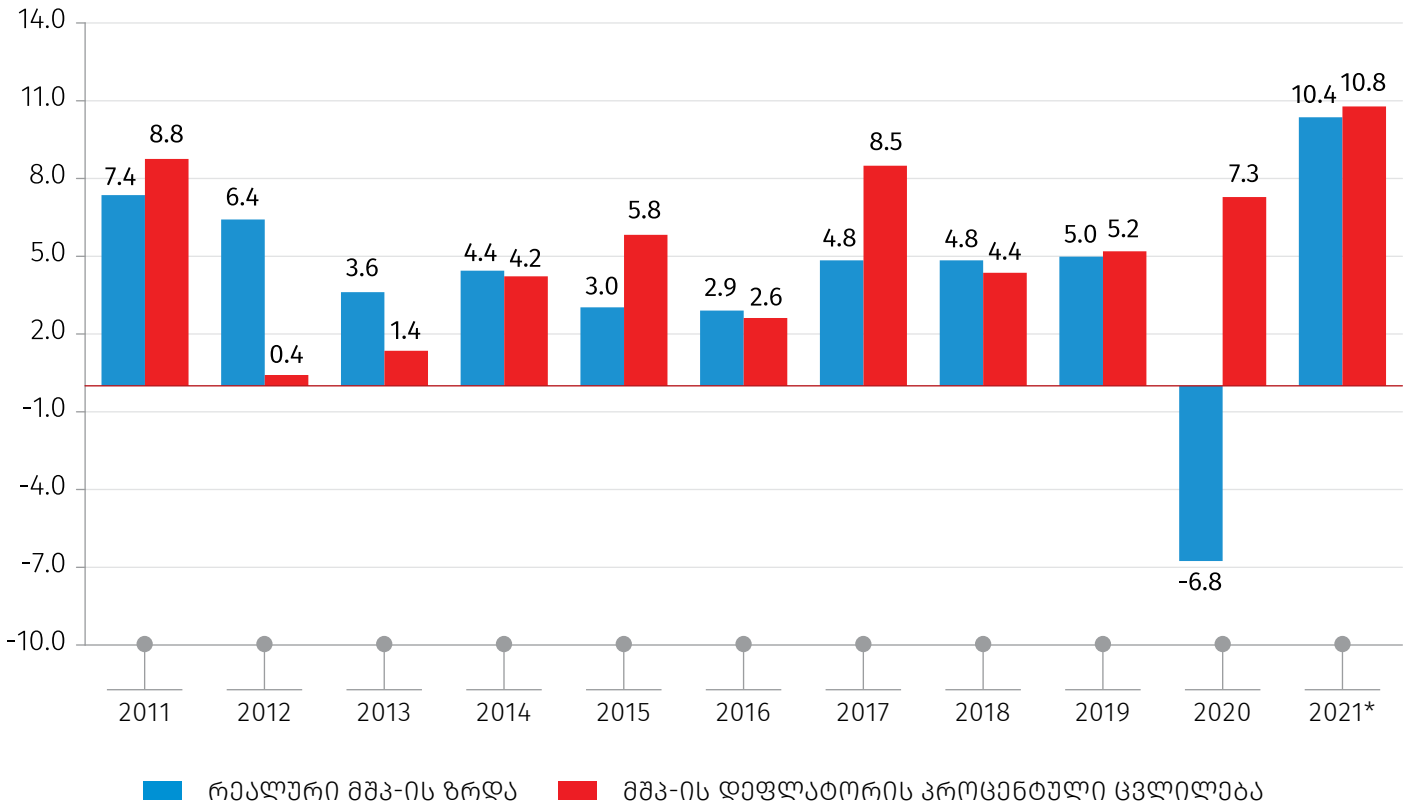
	2020	2021*
მშპ მიმდინარე ფასებში (მლნ. ლარი)	49 266.7	60 231.6
მშპ მიმდინარე ფასებში (მლნ. აშშ დოლარი)	15 842.9	18 700.1
მშპ ერთ სულზე (ლარი)	13 234.1	16 154.1
მშპ ერთ სულზე (აშშ დოლარი)	4 255.7	5 015.3
რეალური მშპ-ის ზრდა (%)	-6.8	10.4
მშპ-ის დეფლატორის პროცენტული ცვლილება (%)	7.3	10.8

\* წინასწარი მონაცემები

## საქართველოს სტატისტიკის ეროვნული სამსახური

21.03.2022

### რეალური მთლიანი შიდა პროდუქტის ზრდა და დეფლატორის პროცენტული ცვლილება წინა წელთან შედარებით (პროცენტი)



\* წინასწარი მონაცემები

## საქართველოს მთლიანი შიდა პროდუქტი (მიმდინარე ფასებში, მლნ. ლარი)

ეკონომიკური საქმიანობის სახეები	2020	2021*
სოფლის, სატყეო და თევზის მეურნეობა	3 590.9	3 683.6
სამთომოპოვებითი მრეწველობა	836.9	894.9
დამამუშავებელი მრეწველობა	4 604.1	6 128.6
ელექტროენერჯის, აირის, ორთქლის და კონდიციონირებული ჰაერის მიწოდება	993.0	1 536.6
წყალმომარაგება; კანალიზაცია, ნარჩენების მართვა და დაბინძურებისაგან გასუფთავების საქმიანობები	264.5	360.4
მშენებლობა	3 734.9	4 220.8
საბითუმო და საცალო ვაჭრობა; ავტომობილების და მოტოციკლების რემონტი	6 393.8	8 753.3
ტრანსპორტი და დასაწყობება	2 642.9	3 251.8
განთავსების საშუალებებით უზრუნველყოფის და საკვების მიწოდების საქმიანობები	1 204.5	1 724.4
ინფორმაცია და კომუნიკაცია	1 367.8	1 736.0
საფინანსო და სადაზღვევო საქმიანობები	2 188.4	2 750.3
უძრავ ქონებასთან დაკავშირებული საქმიანობები	5 045.2	5 347.4
პროფესიული, სამეცნიერო და ტექნიკური საქმიანობები	1 004.9	1 182.6
ადმინისტრაციული და დამხმარე მომსახურების საქმიანობები	354.0	397.9
სახელმწიფო მმართველობა და თავდაცვა; სავალდებულო სოციალური უსაფრთხოება	3 224.4	3 400.8
განათლება	2 116.3	2 197.4
ჯანდაცვა და სოციალური მომსახურების საქმიანობები	1 904.0	2 509.7
ხელოვნება, გართობა და დასვენება	1 310.7	2 119.8
სხვა სახის მომსახურება	297.8	358.8
შინამეურნეობების, როგორც დამქირავებლის, საქმიანობები; არადიფერენცირებული საქონლის და მომსახურების წარმოება შინამეურნეობების მიერ საკუთარი მოხმარებისათვის	57.7	47.5
<b>მშპ საბაზისო ფასებში</b>	<b>43 136.6</b>	<b>52 602.6</b>
გადასახადები პროდუქციაზე	6 389.3	7 917.1
სუბსიდიები პროდუქციაზე	259.2	288.1
<b>მშპ საბაზრო ფასებში</b>	<b>49 266.7</b>	<b>60 231.6</b>

\* წინასწარი მონაცემები

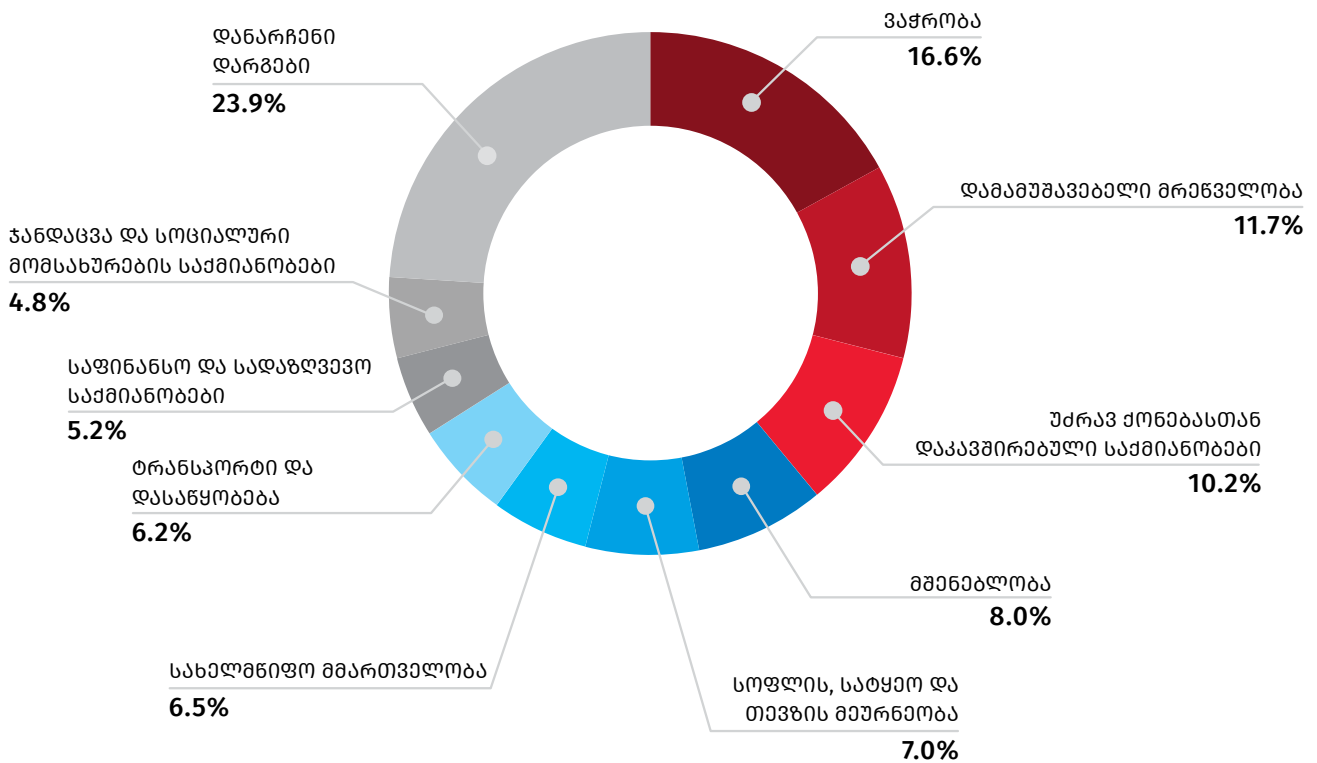
შენიშვნა: შესაძლო მცირე განსხვავება საბოლოო შედეგსა და შესაკრებთა ჯამს შორის აიხსნება მონაცემთა დამრგვალებით.

## საქართველოს სტატისტიკის ეროვნული სამსახური

21.03.2022

მთლიანი შიდა პროდუქტის დარგობრივ სტრუქტურაში ყველაზე დიდი წილით გამოირჩევა საბითუმო და საცალო ვაჭრობა; ავტომობილების და მოტოციკლების რემონტი (16.6 პროცენტი) და დამამუშავებელი მრეწველობა (11.7 პროცენტი), შემდგომ პოზიციებს იკავებს უძრავ ქონებასთან დაკავშირებული საქმიანობები (10.2 პროცენტი), მშენებლობა (8.0 პროცენტი), სოფლის, სატყეო და თევზის მეურნეობა (7.0 პროცენტი), სახელმწიფო მმართველობა და თავდაცვა; სავალდებულო სოციალური უსაფრთხოება (6.5 პროცენტი), ტრანსპორტი და დასაწყობება (6.2 პროცენტი), საფინანსო და სადაზღვევო საქმიანობები (5.2 პროცენტი), ჯანდაცვა და სოციალური მომსახურების საქმიანობები (4.8 პროცენტი).

**მთლიანი შიდა პროდუქტის დარგობრივი სტრუქტურა  
2021\* წელი**



\* წინასწარი მონაცემები

შენიშვნა: შესაძლო მცირე განსხვავება საბოლოო შედეგსა და შესაკრებთა ჯამს შორის აიხსნება მონაცემთა დამრგვალებით.

## საქართველოს სტატისტიკის ეროვნული სამსახური

21.03.2022

ცხრილი №3

### რეალური მთლიანი შიდა პროდუქტის ზრდა წინა წელთან შედარებით (პროცენტში)

ეკონომიკური საქმიანობის სახეები	2020	2021*
სოფლის, სატყეო და თევზის მეურნეობა	8.1	-1.4
სამთომშობვებითი მრეწველობა	12.4	13.5
დამამუშავებელი მრეწველობა	-7.1	9.0
ელექტროენერჯის, აირის, ორთქლის და კონდიციონირებული ჰაერის მიწოდება	-5.2	33.5
წყალმომარაგება; კანალიზაცია, ნარჩენების მართვა და დაბინძურებისაგან გასუფთავების საქმიანობები	-22.5	38.9
მშენებლობა	-8.0	-21.8
საბითუმო და საცალო ვაჭრობა; ავტომობილების და მოტოციკლების რემონტი	-4.7	19.9
ტრანსპორტი და დასაწყობება	-23.0	27.6
განთავსების საშუალებებით უზრუნველყოფის და საკვების მიწოდების საქმიანობები	-44.9	29.8
ინფორმაცია და კომუნიკაცია	2.6	23.9
საფინანსო და სადაზღვევო საქმიანობები	-2.3	23.5
უძრავ ქონებასთან დაკავშირებული საქმიანობები	-0.3	9.2
პროფესიული, სამეცნიერო და ტექნიკური საქმიანობები	-13.8	9.8
ადმინისტრაციული და დამხმარე მომსახურების საქმიანობები	-45.2	5.6
სახელმწიფო მმართველობა და თავდაცვა; სავალდებულო სოციალური უსაფრთხოება	2.3	-0.9
განათლება	8.6	-2.3
ჯანდაცვა და სოციალური მომსახურების საქმიანობები	2.8	28.7
ხელოვნება, გართობა და დასვენება	-18.4	43.1
სხვა სახის მომსახურება	-16.6	10.3
შინამეურნეობების, როგორც დამქირავებლის, საქმიანობები; არადიფერენცირებული საქონლის და მომსახურების წარმოება შინამეურნეობების მიერ საკუთარი მოხმარებისათვის	19.3	-20.1
<b>მშპ საბაზისო ფასეობი</b>	<b>-6.6</b>	<b>11.5</b>
გადასახადები პროდუქციაზე	-7.5	2.6
სუბსიდიები პროდუქციაზე	5.5	1.3
<b>მშპ საბაზრო ფასეობი</b>	<b>-6.8</b>	<b>10.4</b>
მშპ დეფლატორის პროცენტული ცვლილება	7.3	10.8

\* წინასწარი მონაცემები

## საქართველოს სტატისტიკის ეროვნული სამსახური

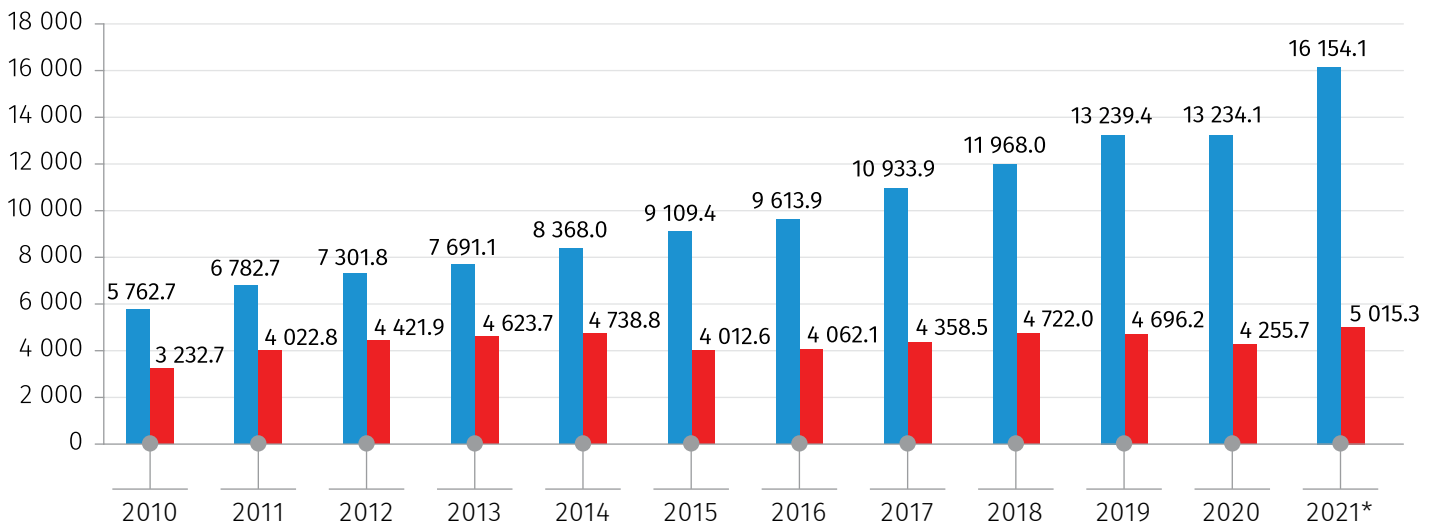
21.03.2022

ზრდა დაფიქსირდა შემდეგ დარგებში: საბითუმო და საცალო ვაჭრობა; ავტომობილების და მოტოციკლების რემონტი (19.9 პროცენტი), ტრანსპორტი და დასაწყობება (27.6 პროცენტი), ხელოვნება, გართობა და დასვენება (43.1 პროცენტი), ჯანდაცვა და სოციალური მომსახურების საქმიანობები (28.7 პროცენტი), საფინანსო და სადაზღვევო საქმიანობები (23.5 პროცენტი), უძრავ ქონებასთან დაკავშირებული საქმიანობები (9.2 პროცენტი), დამამუშავებელი მრეწველობა (9.0 პროცენტი), განთავსების საშუალებებით უზრუნველყოფის და საკვების მიწოდების საქმიანობები (29.8 პროცენტი), ელექტროენერჯის, აირის, ორთქლის და კონდიციონირებული ჰაერის მიწოდება (33.5 პროცენტი), ინფორმაცია და კომუნიკაცია (23.9 პროცენტი), სამთომოპოვებითი მრეწველობა (13.5 პროცენტი).

კლება აღინიშნა შემდეგ დარგებში: მშენებლობა (-21.8 პროცენტი), სოფლის, სატყეო და თევზის მეურნეობა (-1.4 პროცენტი), განათლება (-2.3 პროცენტი), სახელმწიფო მმართველობა და თავდაცვა; სავალდებულო სოციალური უსაფრთხოება (-0.9 პროცენტი).

ერთ სულზე მთლიანი შიდა პროდუქტის დინამიკა მიმდინარე ფასებში ასახულია ქვემოთ მოცემულ გრაფიკზე:

### მთლიანი შიდა პროდუქტი ერთ სულზე



\*წინასწარი მონაცემები.

■ მშპ ერთ სულზე, ლარი

■ მშპ ერთ სულზე, დოლარი

### საკონტაქტო პირები:

ლევან ქარსაულიძე, ტელ.: (+995 32) 236 72 10 (302)

E-mail: [Lkarsaulidze@geostat.ge](mailto:Lkarsaulidze@geostat.ge); [info@geostat.ge](mailto:info@geostat.ge)

მარიამ ყაველაშვილი, ტელ.: (+995 32) 236 72 10 (020)

E-mail: [mkavelashvili@geostat.ge](mailto:mkavelashvili@geostat.ge); [info@geostat.ge](mailto:info@geostat.ge)