

# სისხლის სამართლის სტატისტიკის

## ერთიანი ანგარიში

საანგარიშო პერიოდი - 2022 წლის იანვარი

შინაარსი

<b>თავი II.</b>	<b>პროკურატურის სტატისტიკა .....</b>	<b>3</b>
ნაწილი 4	სისხლის სამართლებრივი დევნის დაწყებისა და შეწყვეტის მაჩვენებლები.....	3
4.1	დევნის დაწყების მაჩვენებელი პირების მიხედვით .....	3
4.2	დევნის დაწყების მაჩვენებელი სისხლის სამართლის კოდექსის კონკრეტული მუხლების მიხედვით ..	4
4.3	დევნის შეწყვეტის მაჩვენებელი პირების მიხედვით .....	15
4.4	დევნის შეწყვეტის მაჩვენებელი სისხლის სამართლის კოდექსის კონკრეტული მუხლების მიხედვით.	15
ნაწილი 5	დაზარალებული პირები.....	18
5.1	დაზარალებული პირები ასაკობრივ, სქესობრივ ჭრილსა და მოქალაქეობის მიხედვით.....	18
5.2	დაზარალებული პირები სისხლის სამართლის კოდექსის კონკრეტული მუხლების მიხედვით.....	19
ნაწილი 6	არასრულწლოვნები.....	28
6.1	დევნის დაწყების მაჩვენებელი არასრულწლოვანთა მიმართ.....	28
6.2	დევნის დაწყების მაჩვენებელი არასრულწლოვანთა მიმართ სისხლის სამართლის კოდექსის კონკრეტული მუხლების მიხედვით.....	29
6.3	დევნის შეწყვეტის მაჩვენებელი არასრულწლოვანთა მიმართ.....	30
6.4	დევნის შეწყვეტის მაჩვენებელი არასრულწლოვანთა მიმართ სისხლის სამართლის კოდექსის კონკრეტული მუხლების მიხედვით.....	30
6.5	დაზარალებული არასრულწლოვნები.....	31
<b>თავი III.</b>	<b>სასამართლო სტატისტიკა .....</b>	<b>34</b>
ნაწილი 7	სასამართლოს მიერ შეფარდებული აღკვეთის ღონისძიებები .....	34
7.1	აღკვეთის ღონისძიებების შეფარდების შედეგები .....	34
ნაწილი 8	პირველი ინსტანციის სასამართლოებში განხილული სისხლის სამართლის საქმეები .....	37
8.1	პირველი ინსტანციის სასამართლოების მიერ განხილულ საქმეთა საერთო რაოდენობა .....	37
8.2	არსებითი განხილვით დამთავრებული საქმეები.....	38
8.3	საპროცესო შეთანხმებით განხილული საქმეები.....	38
ნაწილი 9	მსჯავრდებულები .....	39
9.1	მსჯავრდებულთა განაწილება სასჯელის ფორმების მიხედვით .....	39
9.2	არასრულწლოვანი მსჯავრდებულები .....	44
ნაწილი 10	დანაშაული და შეფარდებული სასჯელები .....	46
10.1	დანაშაულისა და შეფარდებული სასჯელების რაოდენობა დანაშაულთა სახეების მიხედვით .....	46
10.2	დანაშაულისა და დანიშნული სასჯელების რაოდენობა რეგიონების მიხედვით .....	48
<b>თავი IV.</b>	<b>პენიტენციური სისტემის სტატისტიკა.....</b>	<b>52</b>
ნაწილი 11	საქართველოს იუსტიციის სამინისტროს მმართველობის სფეროში მოქმედი სახელმწიფო საქვეუწყებო დაწესებულების -სპეციალური პენიტენციური სამსახური .....	52
11.1	ბრალდებულთა და მსჯავრდებულთა სქესობრივ-ასაკობრივი ჯგუფები .....	52
11.2	არასრულწლოვანი ბრალდებულები და მსჯავრდებულები .....	58
11.3	ბრალდებულთა და მსჯავრდებულთა განთავსების დადგენილი ლიმიტები .....	59

11.4	მსჯავრდებულები დანაშაულის კატეგორიისა და სახეობის მიხედვით .....	61
11.5	მსჯავრდებულები დაწესებულების ტიპის მიხედვით.....	62
11.6	უცხო ქვეყნის მოქალაქე და მოქალაქეობის არმქონე ბრალდებულები და მსჯავრდებულები .....	63
11.7	პენიტენციურ სისტემაში და სისტემის გარეთ გადაყვანა.....	66
11.8	პენიტენციური სისტემიდან გასვლა.....	66
11.9	პენიტენციური სისტემიდან ჯანმრთელობის/ხანდაზმულობის გამო გათავისუფლება-გადავადება ....	68
11.10	რესოციალიზაციის მიმდინარეობა.....	68
11.11	სამეურნეო სამუშაოებში დასაქმება.....	75
11.12	დისციპლინური სახდელები.....	77
11.13	წახალისების ფორმები.....	78
11.14	პაემნის ღონისძიებები.....	80
11.15	წარსულში ნასამართლეს ბრალდებულები და მსჯავრდებულები.....	82
11.16	დაოჯახებული ბრალდებულები და მსჯავრდებულები.....	83
11.17	შეწყალების შედეგად საპატიმრო სასჯელისაგან გათავისუფლება.....	84
11.18	ამნისტიის შედეგად საპატიმრო სასჯელისაგან გათავისუფლება.....	85
11.19	პენიტენციურ სისტემაში მომხდარი დანაშაულები.....	86
11.20	დაავადებათა გავრცელება (პრევალენტობა) პენიტენციურ სისტემაში .....	88
11.21	გარდაცვალება.....	97

**თავი V. პრობაციის სისტემის სტატისტიკა ..... 98**

საქართველოს იუსტიციის სამინისტროს მმართველობის სფეროში მოქმედი საჯარო სამართლის		
ნაწილი 12	იურიდიული პირი - პრობაციის ეროვნული სააგენტო.....	98
12.1	არაპატიმარი მსჯავრდებულები .....	98
12.2	არაპატიმარი მსჯავრდებულები დანაშაულის კატეგორიისა და სახეობის მიხედვით .....	100
12.3	არასრულწლოვანი არაპატიმარი მსჯავრდებულები დანაშაულის კატეგორიისა და სახეობის მიხედვით.....	101
12.4	უცხოელი არაპატიმარი მსჯავრდებულები.....	102
12.5	არაპატიმარი მსჯავრდებულები არასაპატიმრო სასჯელის ტიპის მიხედვით .....	103
12.6	არაპატიმარ მსჯავრდებულთა ახალი საქმეები.....	105
12.7	დასრულებული და შეწყვეტილი საქმეები.....	107
12.8	პირობითი მსჯავრის გაუქმება და ნასამართლობის მოხსნა .....	109
12.9	არაპატიმარ მსჯავრდებულთა შეწყალება .....	110
12.10	არაპატიმარ მსჯავრდებულთა ამნისტია.....	111
12.11	საქმეების საშუალო რაოდენობა ერთ ოფიცერზე.....	112
12.12	არაპატიმარ მსჯავრდებულთა რესოციალიზაციის მიმდინარეობა და განრიდებულთა შეფასება .....	113
12.13	არაპატიმარ მსჯავრდებულთა დასაქმება.....	115
12.14	შინაპატიმრობა .....	116

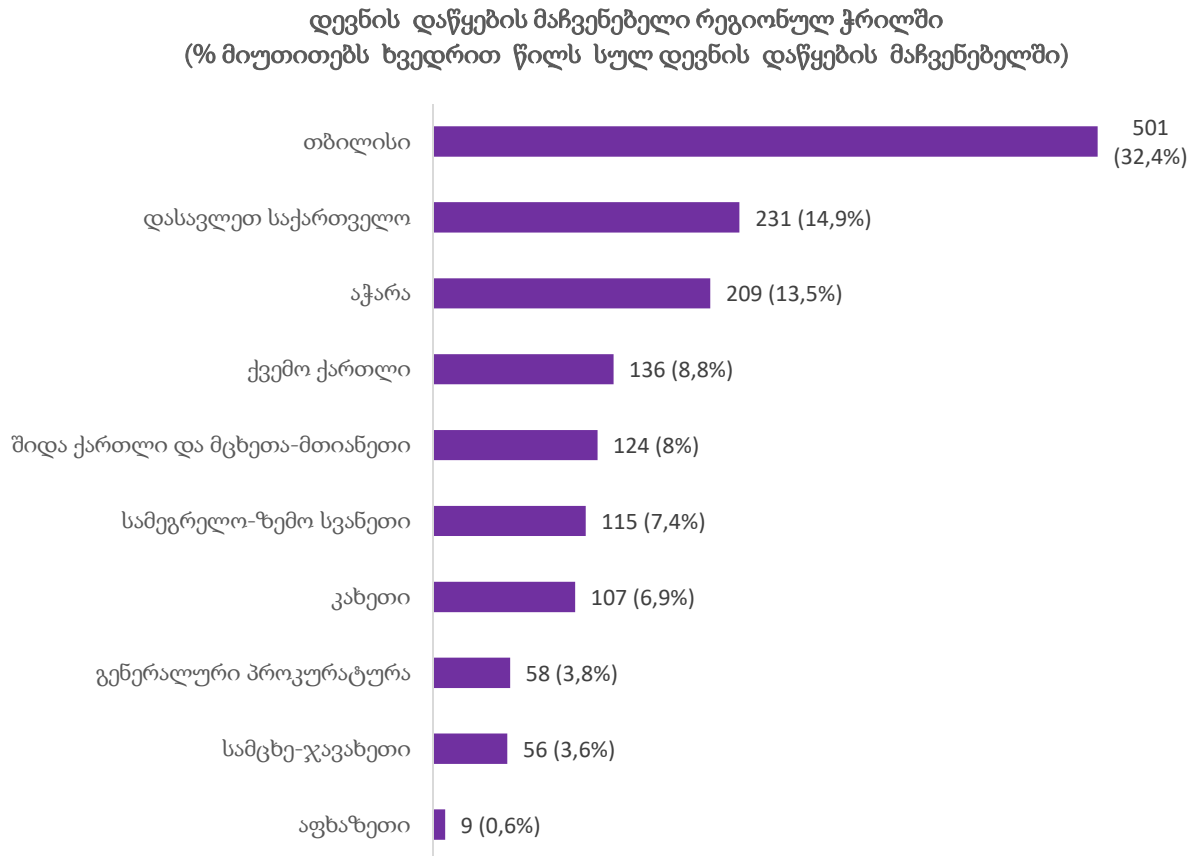
## თავი II. პროკურატურის სტატისტიკა

### ნაწილი 4. სისხლისსამართლებრივი დევნის დაწყებისა და შეწყვეტის მაჩვენებლები

#### 4.1. დევნის დაწყების მაჩვენებელი პირების მიხედვით

2022 წლის იანვრის თვეში სისხლისსამართლებრივი დევნა დაიწყო 1546 პირის მიმართ. აქედან გამოსაცდელი ვადის გასვლამდე დანაშაული ჩადენილია 118 პირის მიერ, რაც დევნადაწყებული პირების 7,6%-ს შეადგენს (ცხრილი 3).

სისხლისსამართლებრივი დევნის დაწყების მაჩვენებელი რეგიონულ ჭრილში ამგვარია (ცხრილი 4):

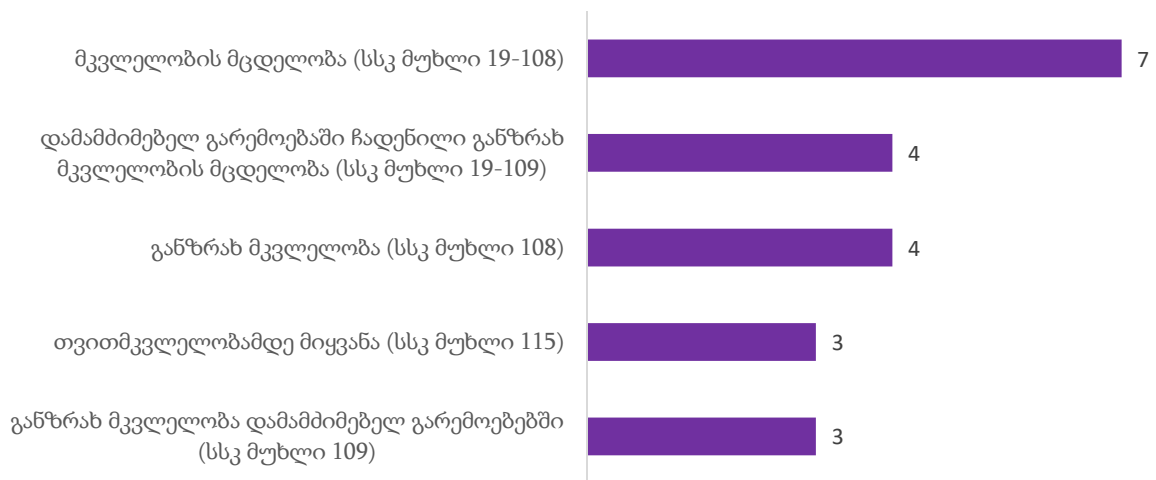


#### 4.2. დევნის დაწყების მაჩვენებელი სისხლის სამართლის კოდექსის კონკრეტული მუხლების მიხედვით<sup>1</sup>

2022 წლის იანვრის თვეში დევნის დაწყების მაჩვენებელი სსკ-ის კონკრეტული მუხლების მიხედვით ასე გადანაწილდა (ცხრილი 5):

##### დანაშაული სიცოცხლის წინააღმდეგ (სსკ მუხლები 108-116):

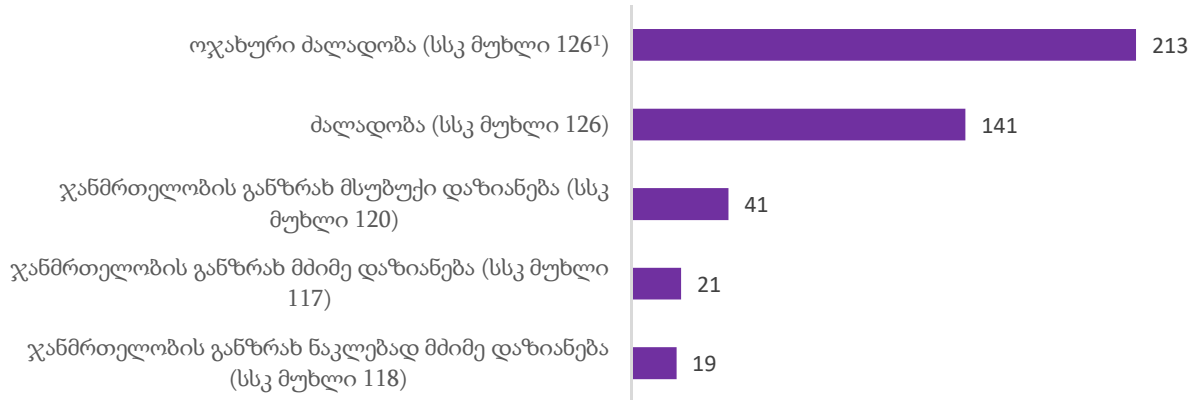
დევნის დაწყების მაჩვენებელი სიცოცხლის წინააღმდეგ მიმართულ დანაშაულებზე (2022 წლის იანვარი)



<sup>1</sup> გასათვალისწინებელია, რომ სისხლის სამართლის კოდექსის შესაბამის მუხლებთან მიმართებით დათვლილი სისხლისსამართლებრივი დევნის დაწყების მაჩვენებელთა ჯამი ხშირად აღემატება დევნის დაწყების საერთო მაჩვენებელს, გამომდინარე იქიდან, რომ დანაშაულთა ერთობლიობის დროს (მაგ.: პირმა ჩაიდინა ორი ან მეტი დანაშაული) დევნის დაწყების მაჩვენებელი ფიქსირდება თითოეულ მუხლთან მიმართებით. გარდა ამისა, როდესაც ხდება ბრალდებულის მიმართ უკვე წარდგენილი ბრალდების დაზუსტება (რაც პროცესუალურად გულისხმობს პროკურორის მიერ „პირის ბრალდების შესახებ“ ახალი დადგენილების გამოტანას), პროგრამული თვალსაზრისით, ეს მოცემულობა ასევე აღიქმება დევნის დაწყებად, რაც ბუნებრივად ზრდის საერთო მაჩვენებელს.

**დანაშაული ჯანმრთელობის წინააღმდეგ (სსკ მუხლები 117- 126<sup>1</sup>):**

**დევნის დაწყების მაჩვენებელი ჯანმრთელობის წინააღმდეგ მიმართულ დანაშაულებზე (2022 წლის იანვარი)**

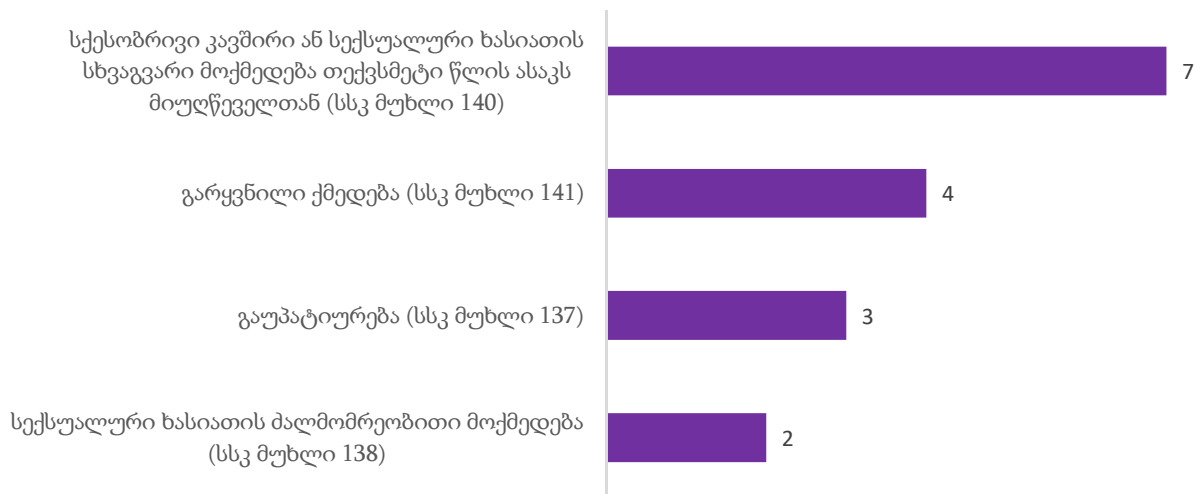


**ადამიანის სიცოცხლისა და ჯანმრთელობისათვის საფრთხის შექმნა (სსკ-ის მუხლები: 127-136):**

დევნა დაიწყო 2 პირის მიმართ სსკ-ის 128-ე მუხლით (განსაცდელში მიტოვება).

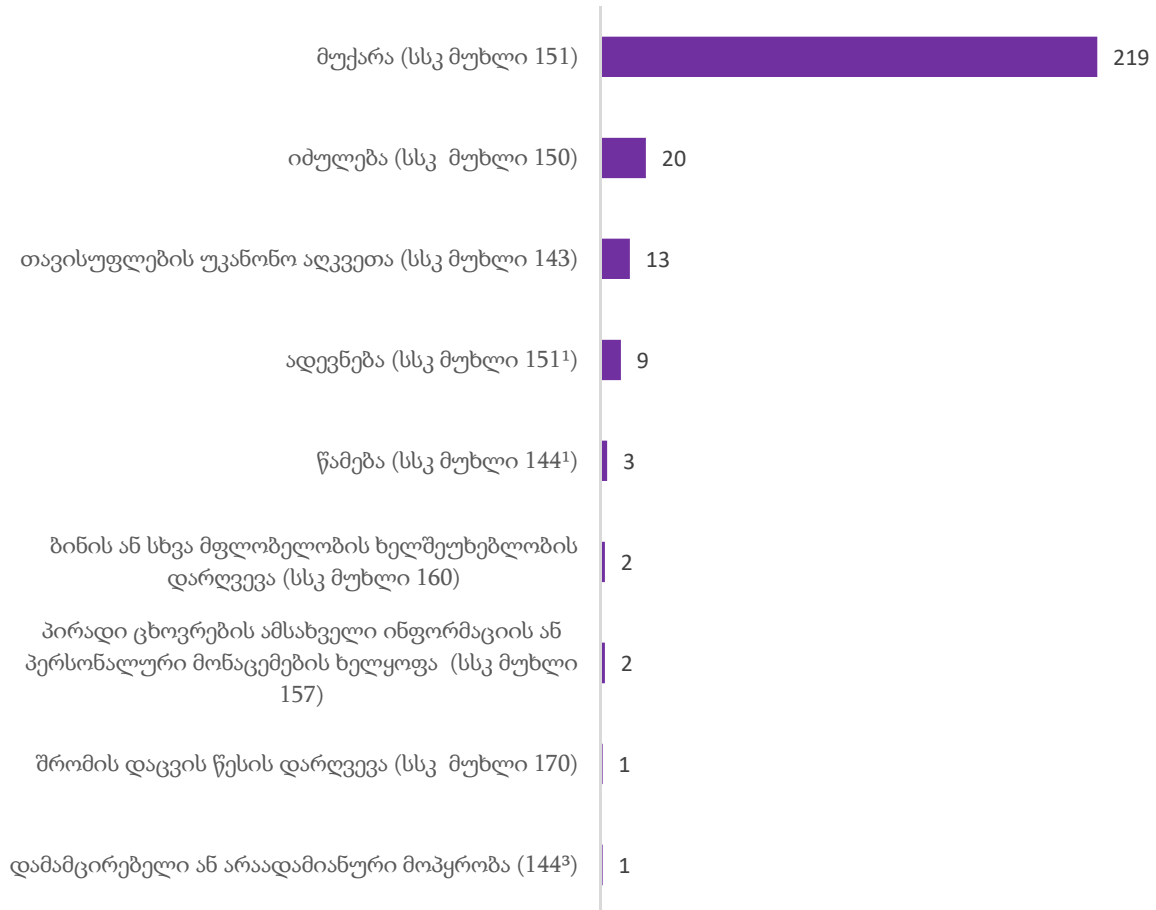
**დანაშაული სქესობრივი თავისუფლებისა და ხელშეუხებლობის წინააღმდეგ (სსკ მუხლები 137-141):**

**დევნის დაწყების მაჩვენებელი სქესობრივი თავისუფლებისა და ხელშეუხებლობის წინააღმდეგ მიმართულ დანაშაულებზე (2022 წლის იანვარი)**



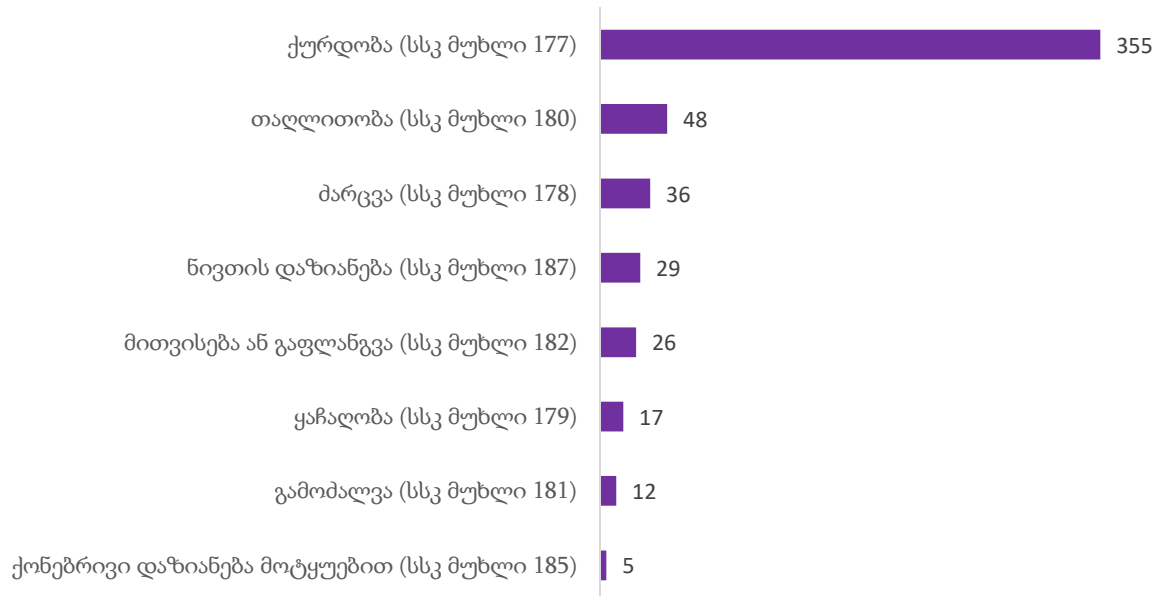
**დანაშაული ადამიანის უფლებებისა და თავისუფლებების წინააღმდეგ (სსკ მუხლები 142-170):**

დევნის დაწყების მაჩვენებელი ადამიანის უფლებებისა და თავისუფლებების წინააღმდეგ მიმართულ დანაშაულებზე (2022 წლის იანვარი)



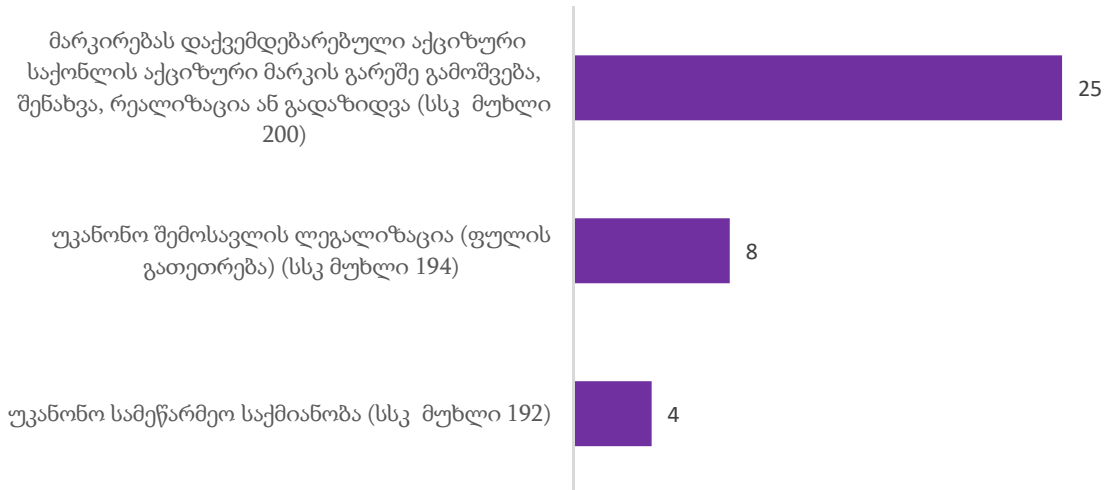
**დანაშაული საკუთრების წინააღმდეგ (სსკ მუხლები 177-189<sup>1</sup>):**

დევნის დაწყების მაჩვენებელი საკუთრების წინააღმდეგ მიმართულ დანაშაულებზე (2022 წლის იანვარი)



**დანაშაული სამეწარმეო ან სხვა ეკონომიკური საქმიანობის წინააღმდეგ (სსკ მუხლები 190-207<sup>1</sup>):**

დევნის დაწყების მაჩვენებელი სამეწარმეო ან სხვა ეკონომიკური საქმიანობის წინააღმდეგ მიმართულ დანაშაულებზე (2022 წლის იანვარი)



**დანაშაული ფულად-საკრედიტო სისტემაში (სსკ მუხლები 208-213):**

დევნის დაწყების მაჩვენებელი დანაშაულებზე ფულად-საკრედიტო სისტემაში (2022 წლის იანვარი)





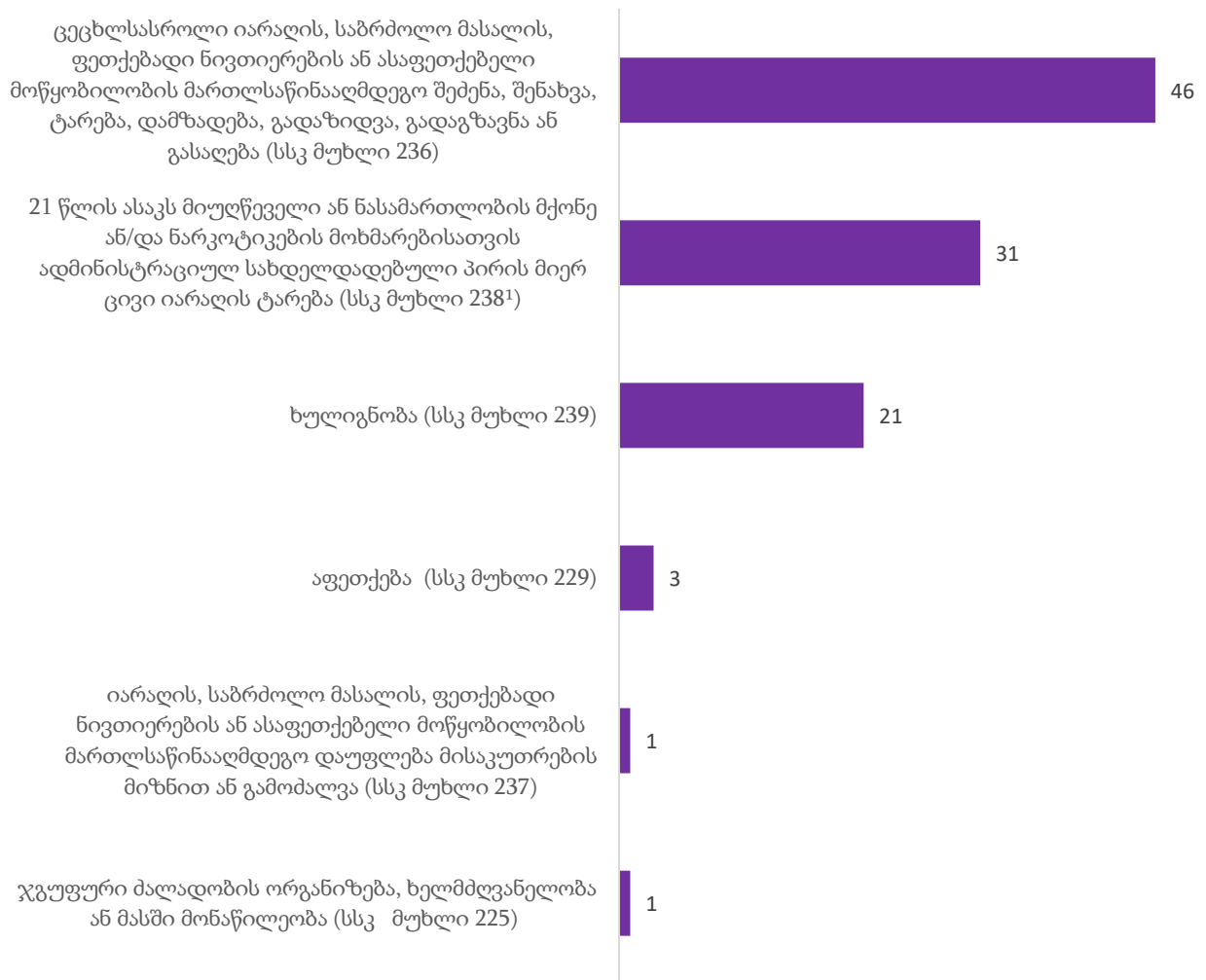
**დანაშაული საფინანსო საქმიანობის სფეროში (სსკ მუხლები 214- 219):**

**დევნის დაწყების მაჩვენებელი დანაშაულებზე საფინანსო საქმიანობის სფეროში (2022 წლის იანვარი)**



**დანაშაული საზოგადოებრივი უშიშროებისა და წესრიგის წინააღმდეგ (სსკ მუხლები 222-239<sup>1</sup>):**

**დევნის დაწყების მაჩვენებელი საზოგადოებრივი უშიშროებისა და წესრიგის წინააღმდეგ მიმართულ დანაშაულებზე (2022 წლის იანვარი)**

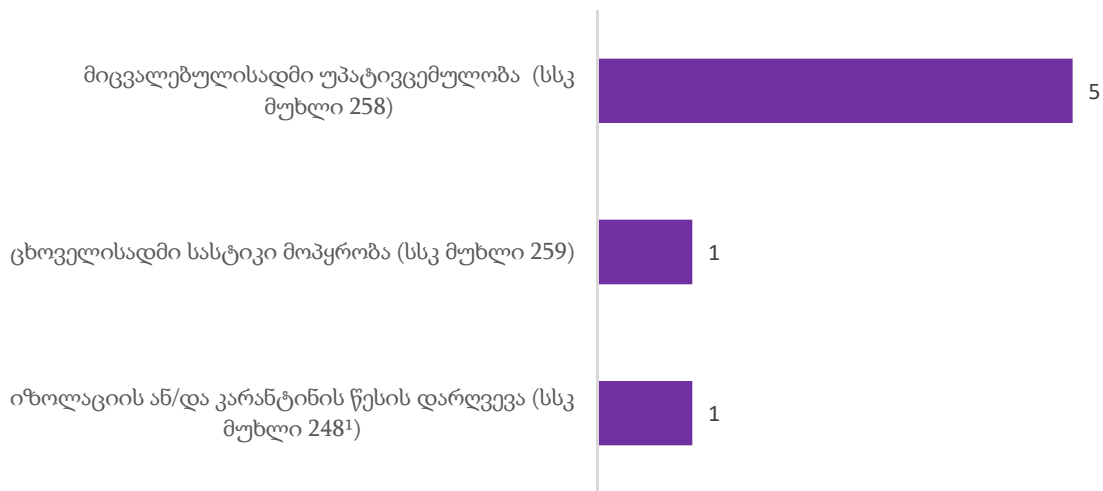


**სამუშაოს წარმოებისას უსაფრთხოების წესის დარღვევა (სსკ მუხლები 240-245):**

დეენა დაიწყო 3 პირის მიმართ სსკ-ის 240-ე მუხლით (სამთო, სამშენებლო ან სხვა სამუშაოს წარმოებისას უსაფრთხოების წესის დარღვევა).

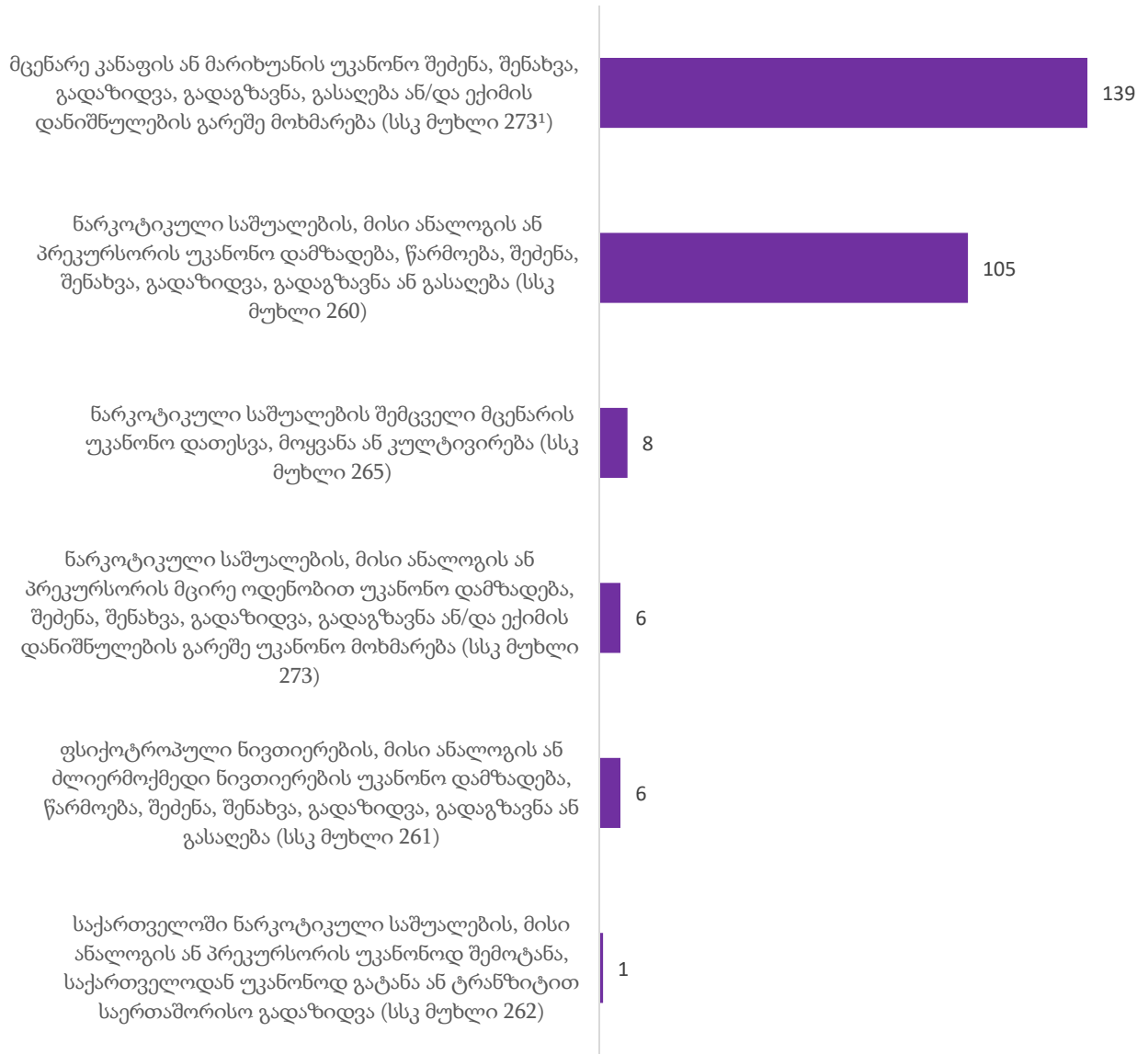
**დანაშაული მოსახლეობის ჯანმრთელობისა და საზოგადოებრივი ზნეობის წინააღმდეგ (სსკ მუხლები 246-259):**

დეენის დაწყების მაჩვენებელი მოსახლეობის ჯანმრთელობისა და საზოგადოებრივი ზნეობის წინააღმდეგ მიმართულ დანაშაულებზე (2022 წლის იანვარი)



**ნარკოტიკული დანაშაული (სსკ მუხლები 260-274):**

**დევნის დაწყების მაჩვენებელი ნარკოტიკულ დანაშაულებზე  
(2022 წლის იანვარი)**

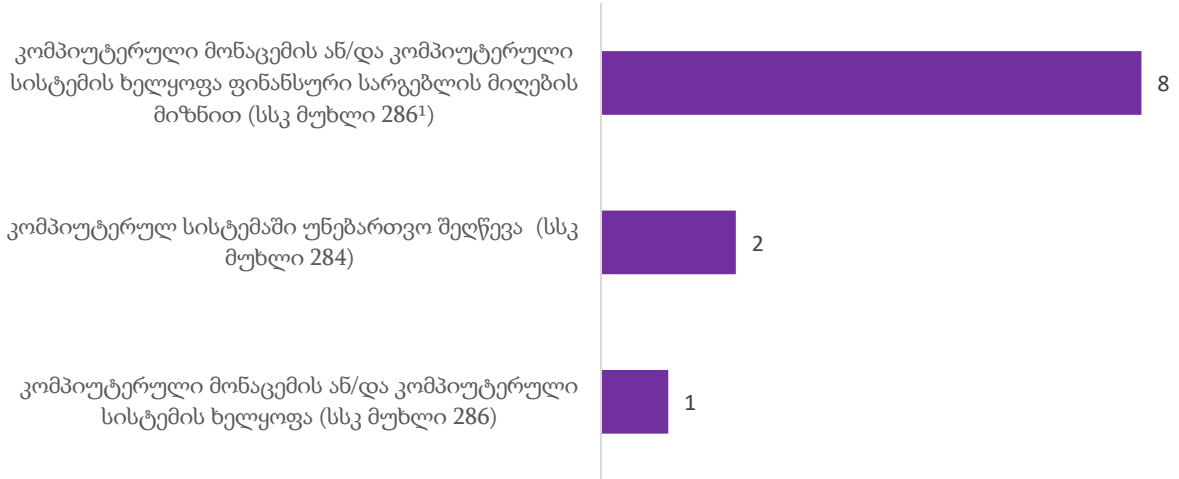


**სატრანსპორტო დანაშაული (სსკ მუხლი 275-283):**

დევნა დაიწყო 40 პირის მიმართ სსკ-ის 276-ე მუხლით გათვალისწინებულ დანაშაულზე (ტრანსპორტის მოძრაობის უსაფრთხოების ან ექსპლუატაციის წესის დარღვევა).

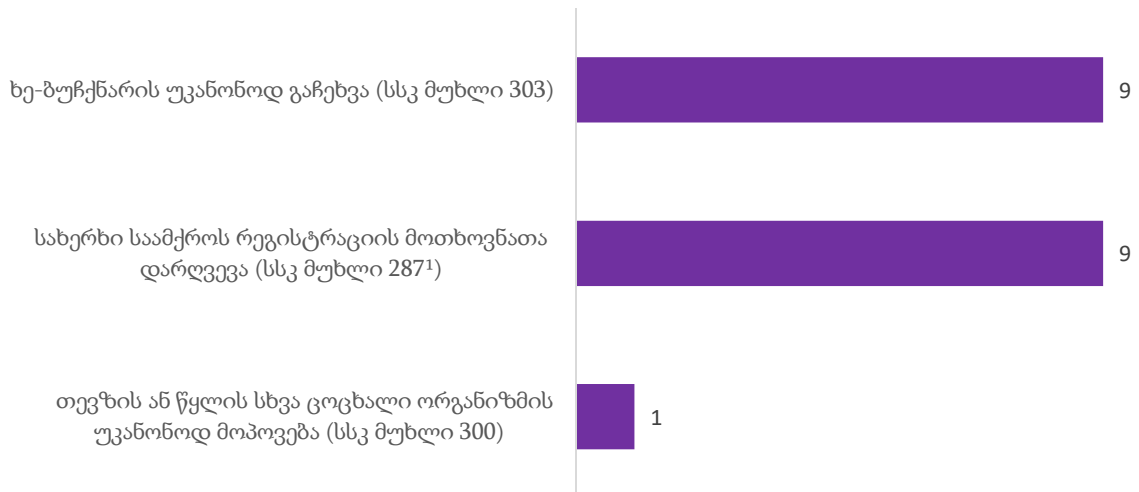
**კომპიუტერული დანაშაული (სსკ მუხლები 284-286):**

დევენის დაწყების მაჩვენებელი კომპიუტერულ დანაშაულებზე  
(2022 წლის იანვარი)



**დანაშაული გარემოს დაცვის წესის წინააღმდეგ (სსკ მუხლები 287-306):**

დევენის დაწყების მაჩვენებელი გარემოს დაცვის წესის წინააღმდეგ  
მიმართულ დანაშაულებზე  
(2022 წლის იანვარი)

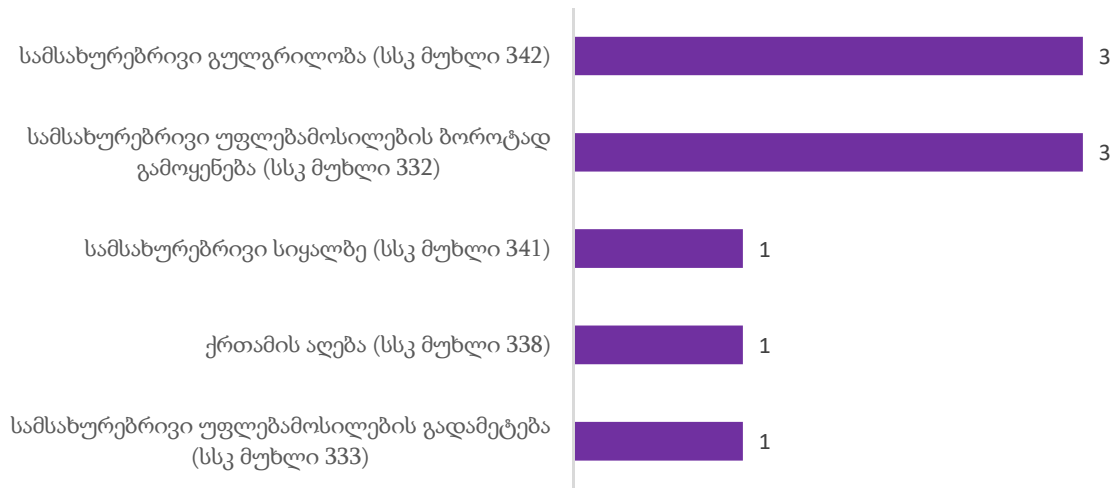


**ოკუპირებული ტერიტორიების სამართლებრივი რეჟიმის დარღვევა (სსკ მუხლები 322<sup>1</sup>-322<sup>2</sup>):**

დევენა დაიწყო 9 პირის მიმართ სსკ-ის 322<sup>1</sup> მუხლით გათვალისწინებული დანაშაულ დანაშაულზე (ოკუპირებულ ტერიტორიებზე შესვლის წესის დარღვევა).

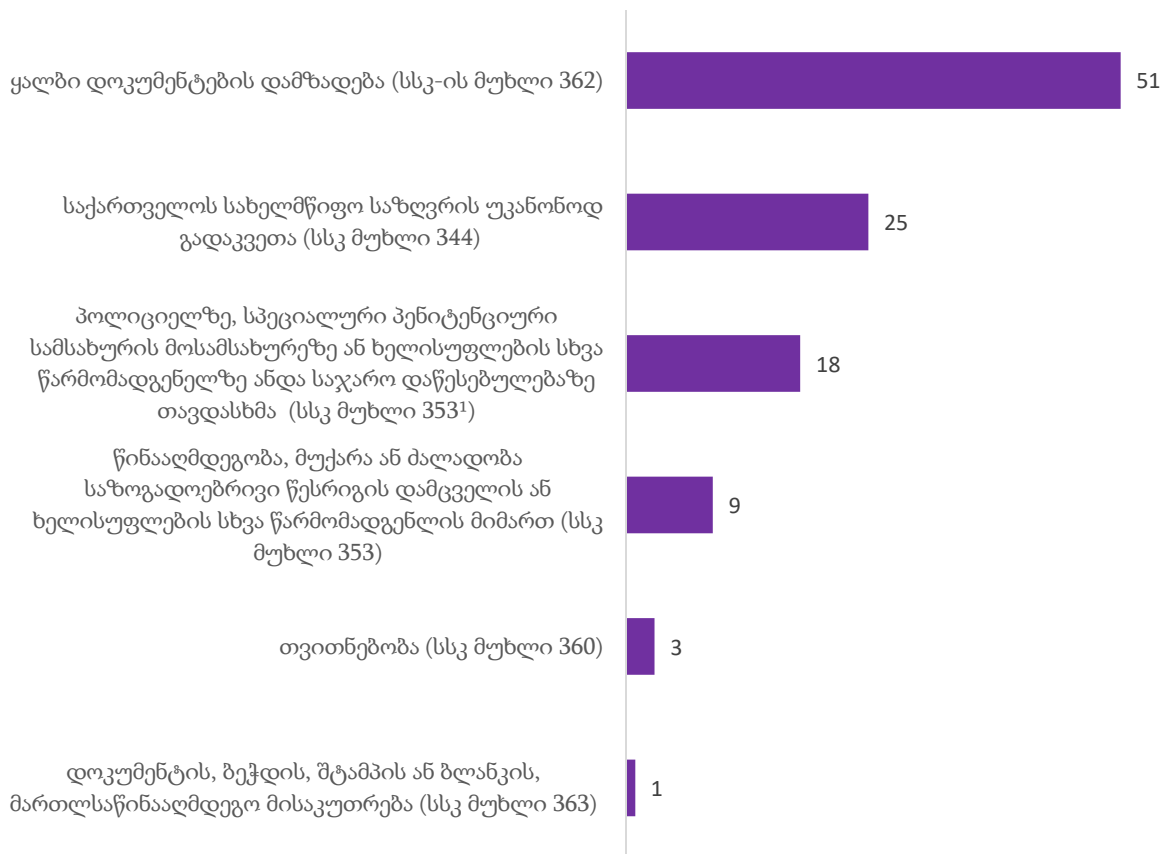
**სამოხელეო დანაშაული (სსკ მუხლები 332-342):**

დევნის დაწყების მაჩვენებელი სამოხელეო დანაშაულებზე  
(2022 წლის იანვარი)



**დანაშაული მმართველობის წესის წინააღმდეგ (სსკ მუხლები 343-363):**

დევნის დაწყების მაჩვენებელი მმართველობის წესის წინააღმდეგ მიმართულ  
დანაშაულებზე  
(2022 წლის იანვარი)

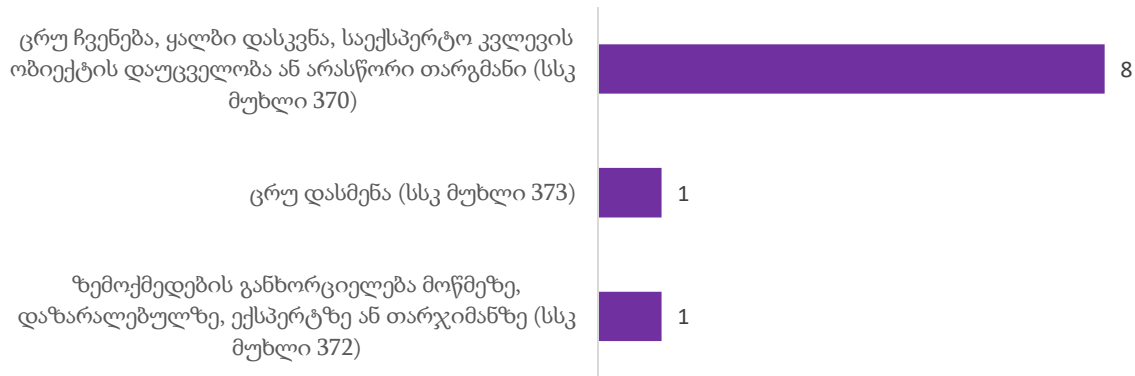


**დანაშაული სასამართლო ორგანოების საქმიანობის წინააღმდეგ (სსკ მუხლები 364-367<sup>1</sup>):**

დევნა დაიწყო 3 პირის მიმართ სსკ-ის 366-ე მუხლით გათვალისწინებულ დანაშაულზე (სასამართლოს უპატივცემულობა).

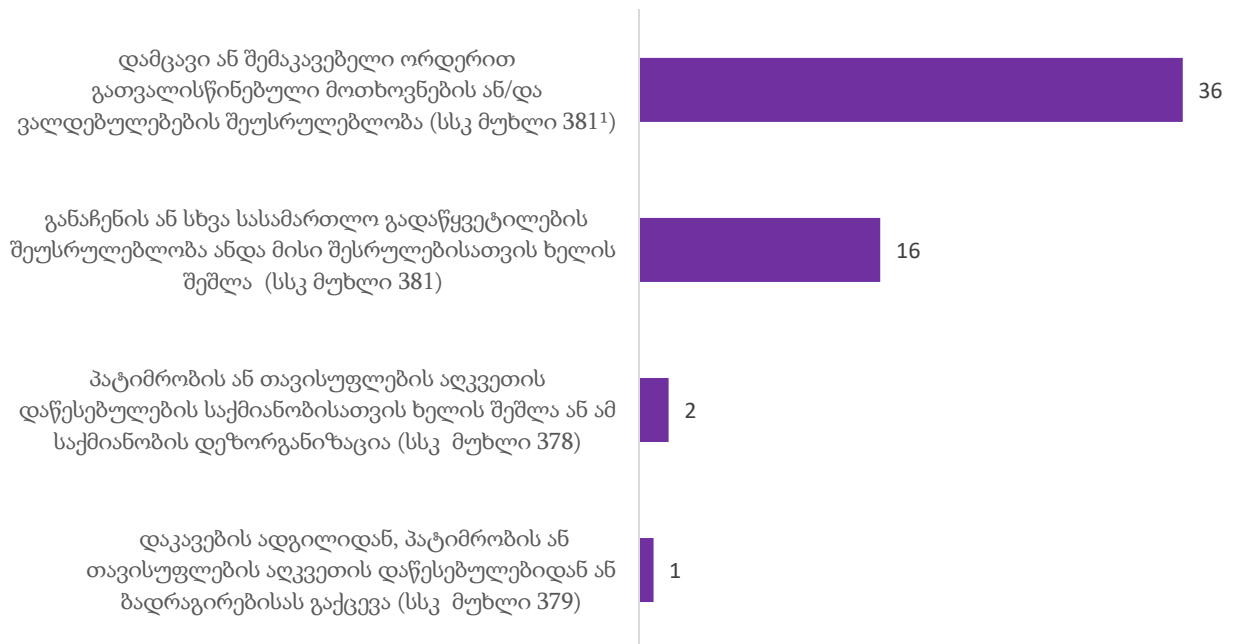
**დანაშაული მტკიცებულების მოპოვების საპროცესო წესის წინააღმდეგ (სსკ მუხლები 368-373):**

დევნის დაწყების მაჩვენებელი მტკიცებულების მოპოვების საპროცესო წესის წინააღმდეგ მიმართულ დანაშაულებზე (2022 წლის იანვარი)



**დანაშაული სასამართლო აქტების აღსრულების წინააღმდეგ (სსკ მუხლები 377-381<sup>2</sup>):**

დევნის დაწყების მაჩვენებელი სასამართლო აქტების აღსრულების წინააღმდეგ მიმართულ დანაშაულებზე (2022 წლის იანვარი)



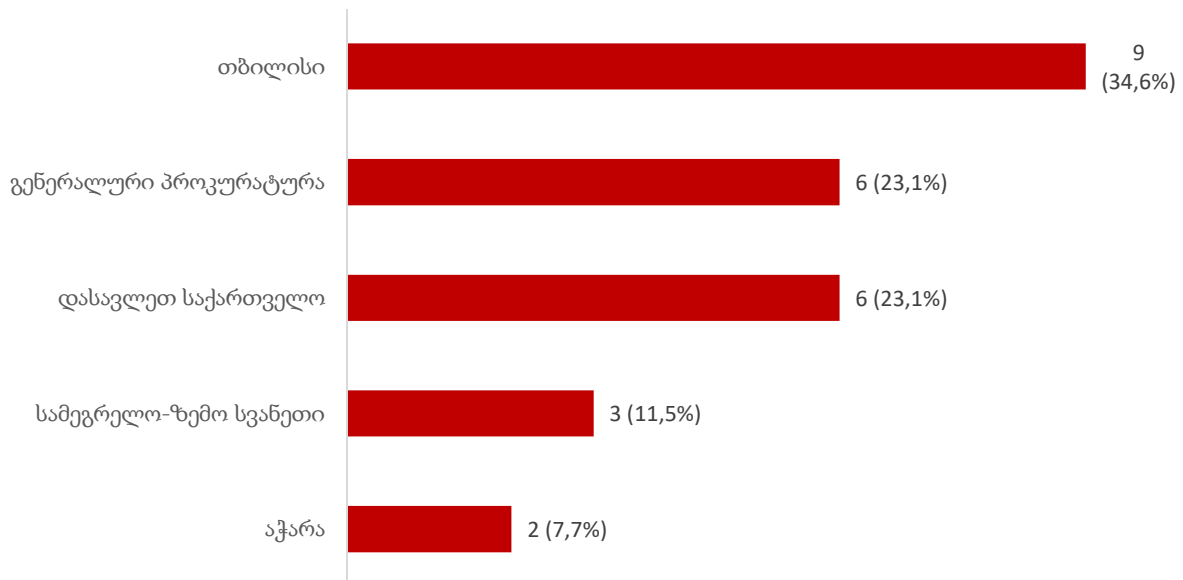
**დანაშაული დაქვემდებარების წესისა და სამხედრო ღირსების დაცვის წინააღმდეგ (სსკ მუხლები 382-396):**

დევნა დაიწყო 1 პირის მიმართ სსკ-ის 388-ე მუხლზე (სამხედრო ნაწილის ან სამსახურის სხვა ადგილის თვითნებურად დატოვება).

**4.3. დევნის შეწყვეტის მაჩვენებელი პირების მიხედვით**

2022 წლის იანვრის თვეში დევნა შეწყდა 26 პირის მიმართ. დევნის შეწყვეტის მაჩვენებელი რეგიონულ კრილში ამგვარია: (ცხრილი 3; ცხრილი 4).

დევნის შეწყვეტის მაჩვენებელი რეგიონულ კრილში  
(% მიუთითებს ხვედრით წილს სულ დევნის შეწყვეტის მაჩვენებელში)



**4.4. დევნის შეწყვეტის მაჩვენებელი სისხლის სამართლის კოდექსის კონკრეტული მუხლების მიხედვით**

2022 წლის იანვრის თვეში დევნის შეწყვეტის მაჩვენებელი სსკ-ის მუხლების მიხედვით ამგვარია (ცხრილი 6):

**დანაშაული ჯანმრთელობის წინააღმდეგ (სსკ მუხლები 117- 126<sup>1</sup>):**

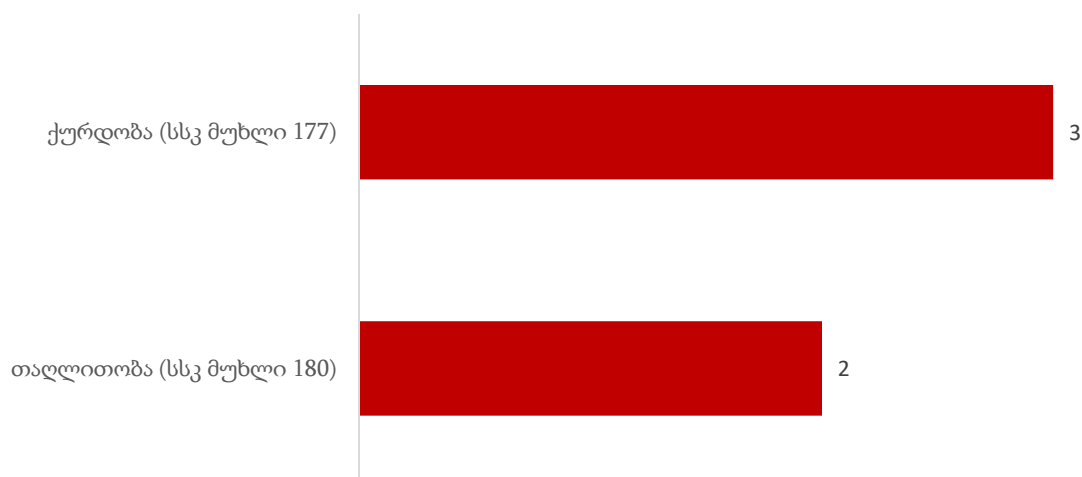
დევნა შეწყდა 4 პირის მიმართ სსკ-ის 126-ე მუხლზე (ძალადობა).

**დანაშაული ადამიანის უფლებებისა და თავისუფლებების წინააღმდეგ (სსკ მუხლები 142-170):**

დევნა შეწყდა 1 პირის მიმართ სსკ-ის 151-ე მუხლზე (მუქარა).

**დანაშაული საკუთრების წინააღმდეგ (სსკ მუხლები 177-189<sup>1</sup>):**

დევნის შეწყვეტის მაჩვენებელი საკუთრების წინააღმდეგ მიმართულ დანაშაულებზე (2022 წლის იანვარი)



**დანაშაული სამეწარმეო ან სხვა ეკონომიკური საქმიანობის წინააღმდეგ (სსკ მუხლები 190-207<sup>1</sup>):**

დევნა შეწყდა 5 პირის მიმართ სსკ-ის 192-ე მუხლზე (უკანონო სამეწარმეო საქმიანობა).

**დანაშაული ფულად-საკრედიტო სისტემაში (სსკ მუხლები 208-213):**

დევნა შეწყდა 1 პირის მიმართ სსკ-ის 210-ე მუხლზე (ყალბი საკრედიტო ან საანგარიშსწორებო ბარათის დამზადება, გასაღება ან გამოყენება).



**დანაშაული სამეწარმეო ან სხვა ორგანიზაციაში სამსახურის ინტერესების წინააღმდეგ (სსკ მუხლები 220-221):**

დევნა შეწყდა 2 პირის მიმართ სსკ-ის 220<sup>1</sup> მუხლზე (გულგრილობა).

**დანაშაული მოსახლეობის ჯანმრთელობისა და საზოგადოებრივი ზნეობის წინააღმდეგ (სსკ მუხლები 246-259):**

დევნა შეწყდა 1 პირის მიმართ სსკ-ის 246-ე მუხლზე (უკანონო საექიმო ან ფარმაცევტული საქმიანობა).

**სატრანსპორტო დანაშაული (სსკ მუხლი 275-283):**

დევნა შეწყდა 1 პირის მიმართ სსკ-ის 276-ე მუხლზე (ტრანსპორტის მოძრაობის უსაფრთხოების ან ექსპლუატაციის წესის დარღვევა).

**სამოხელეო დანაშაული (სსკ მუხლები 332-342<sup>1</sup>):**

დევნა შეწყდა 5 პირის მიმართ სსკ-ის 342-ე მუხლით გათვალისწინებულ დანაშაულზე (სამსახურებრივი გულგრილობა).

**დანაშაული მმართველობის წესის წინააღმდეგ (სსკ მუხლები 343-363):**

დევნა შეწყდა 1 პირის მიმართ სსკ-ის 353<sup>1</sup> მუხლით გათვალისწინებულ დანაშაულზე (პოლიციელზე, სპეციალური პენიტენციური სამსახურის მოსამსახურეზე ან ხელისუფლების სხვა წარმომადგენელზე ანდა საჯარო დაწესებულებაზე თავდასხმა).

**დანაშაული დაქვემდებარების წესისა და სამხედრო ღირსების დაცვის წინააღმდეგ (სსკ მუხლები 382-396):**

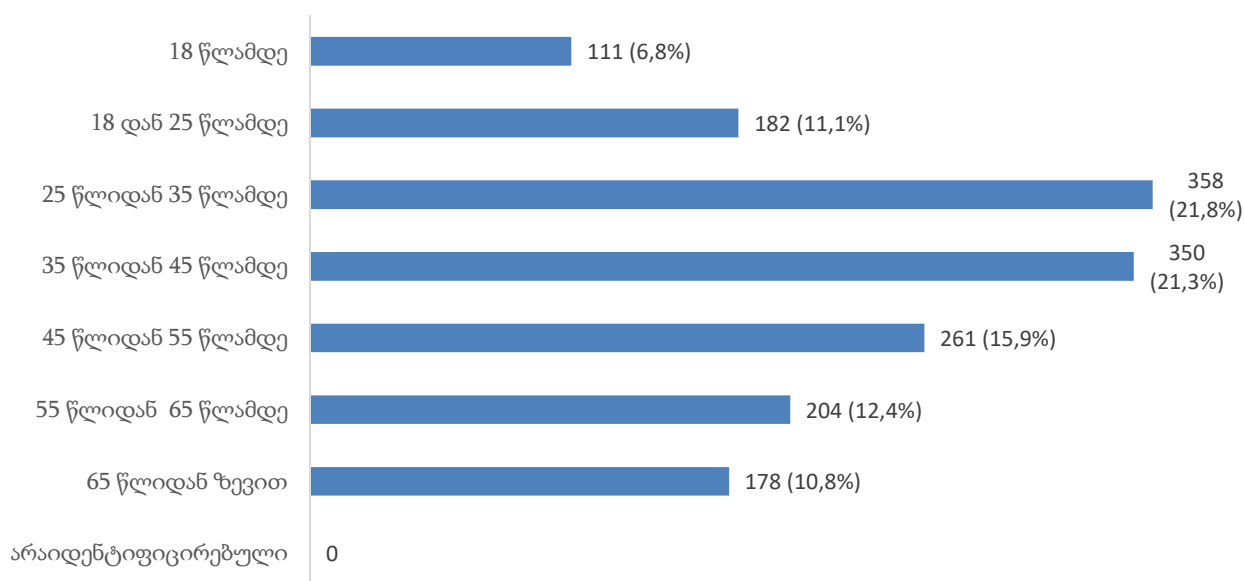
დევნა შეწყდა 1 პირის მიმართ სსკ-ის 388-ე მუხლზე (სამხედრო ნაწილის ან სამსახურის სხვა ადგილის თვითნებურად დატოვება).

## ნაწილი 5. დაზარალებული პირები

### 5.1. დაზარალებული პირები ასაკობრივ, სქესობრივ ჭრილსა და მოქალაქეობის მიხედვით

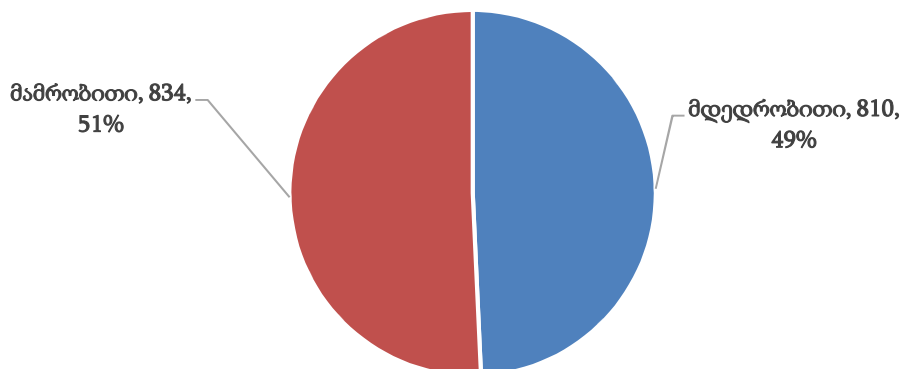
2022 წლის იანვრის თვეში სულ დაზარალებულ პირთა რაოდენობამ შეადგინა 1644. ასაკობრივი ჯგუფების მიხედვით დაზარალებული პირები ასე გადანაწილდა (ცხრილი 7):

დაზარალებული პირები ასაკობრივ ჭრილში  
(% მიუთითებს ხვედრით წილს სულ დაზარალებულ პირთა რაოდენობაში)

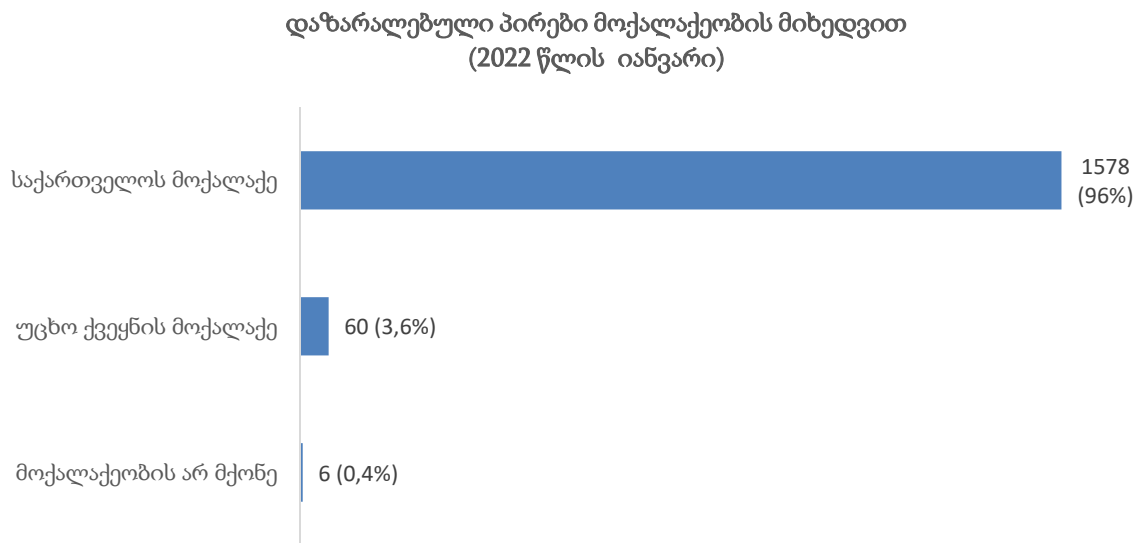


დაზარალებული პირები სქესობრივ ჭრილში ამგვარია (ცხრილი 5):

დაზარალებული პირები სქესობრივ ჭრილში  
(2022 წლის იანვარი)



2022 წლის იანვრის თვეში დაზარალებული პირების უმეტესობა საქართველოს მოქალაქეა (ცხრილი 5):



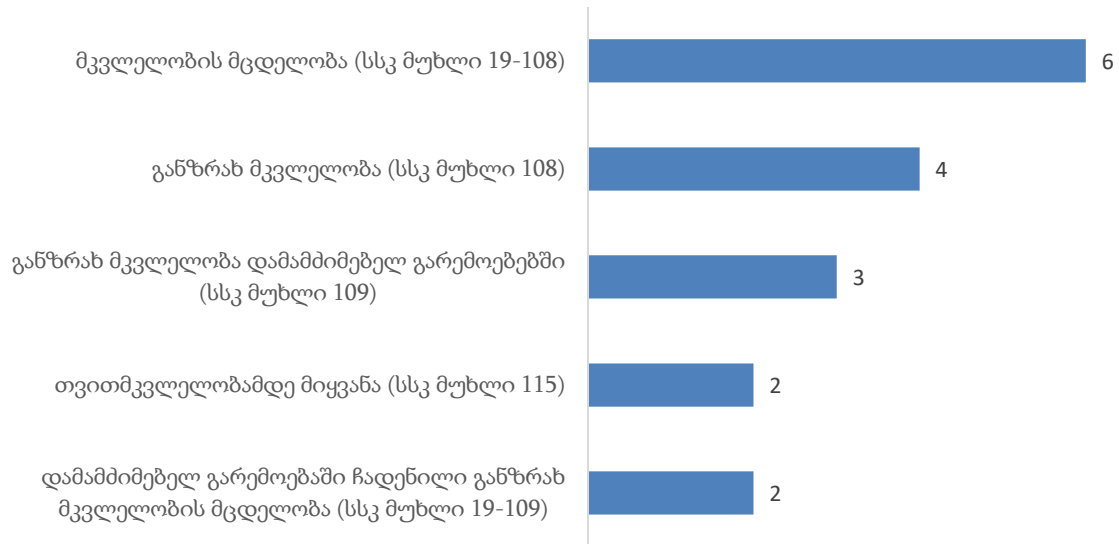
## 5.2. დაზარალებული პირები სისხლის სამართლის კოდექსის კონკრეტული მუხლების მიხედვით<sup>2</sup>

2022 წლის იანვრის თვეში დაზარალებული პირები სსკ-ის კონკრეტული მუხლების მიხედვით ასე გადანაწილდა (ცხრილი 8):

<sup>2</sup> გასათვალისწინებელია, რომ სისხლის სამართლის კოდექსის შესაბამის მუხლებთან მიმართებით დათვლილ დაზარალებულ პირთა ჯამი ხშირად აღემატება დაზარალებულ პირთა საერთო მაჩვენებელს, გამომდინარე იქიდან, რომ დანაშაულთა ერთობლიობის დროს (მაგ.: თუ დაზარალებულის მიმართ ჩადენილ იქნა ორი ან მეტი დანაშაული) დაზარალებული პირის მაჩვენებელი ფიქსირდება თითოეულ მუხლთან მიმართებით. გარდა ამისა, როდესაც ხდება ბრალდებულის მიმართ უკვე წარდგენილი ბრალდების დაზუსტება (რაც პროცესუალურად გულისხმობს პროკურორის მიერ „პირის ბრალდების შესახებ“ ახალი დადგენილების გამოტანას), პროგრამული თვალსაზრისით, ეს მოცემულობა შესაძლოა აღქმულ იქნას დამოუკიდებელ დევნის დაწყებად, რაც ბუნებრივად ზრდის დაზარალებულ პირთა საერთო მაჩვენებელს.

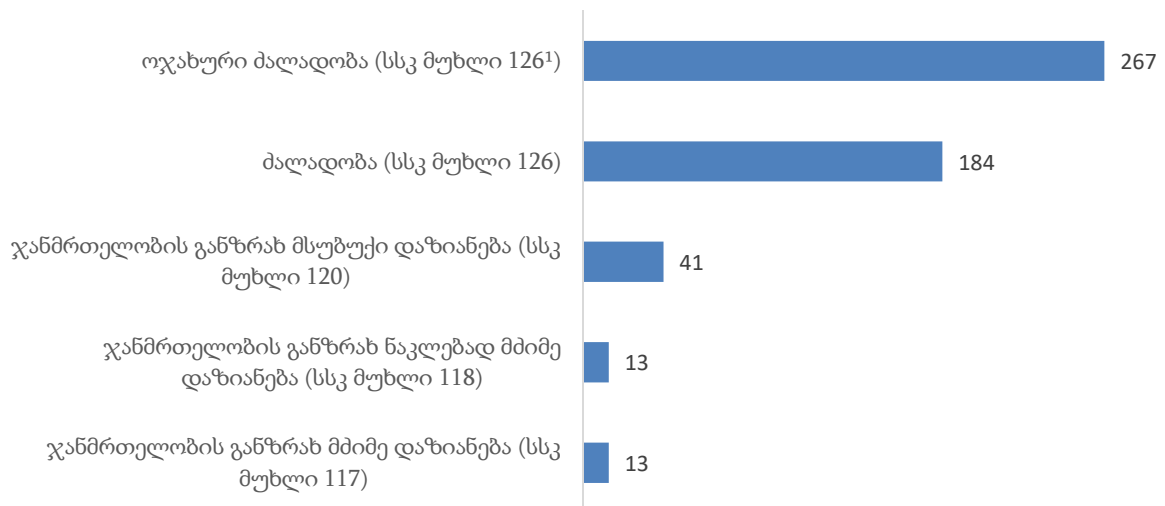
**დანაშაული სიცოცხლის წინააღმდეგ (სსკ მუხლები 108-116):**

დაზარალებული პირები სიცოცხლის წინააღმდეგ მიმართულ დანაშაულებზე (2022 წლის იანვარი)



**დანაშაული ჯანმრთელობის წინააღმდეგ (სსკ მუხლები 117- 126<sup>1</sup>):**

დაზარალებული პირები ჯანმრთელობის წინააღმდეგ მიმართულ დანაშაულებზე (2022 წლის იანვარი)

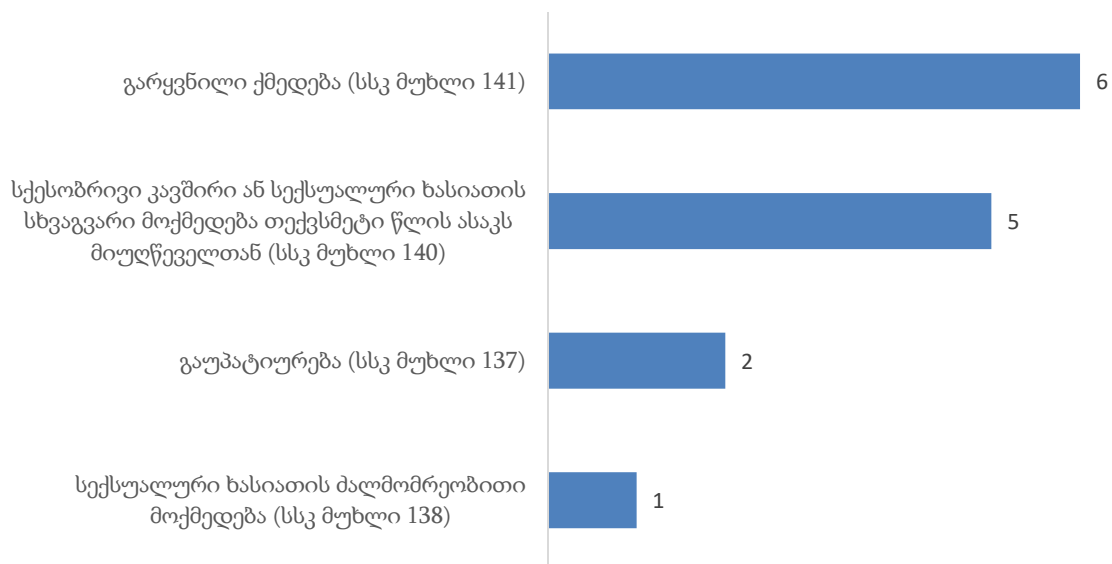


**ადამიანის სიცოცხლისა და ჯანმრთელობისათვის საფრთხის შექმნა (სსკ-ის მუხლები: 127-136):**

დაზარალდა 1 პირი სსკ-ის 128-ე მუხლით გათვალისწინებული დანაშაულის ჩადენის შედეგად (განსაცდელში მიტოვება).

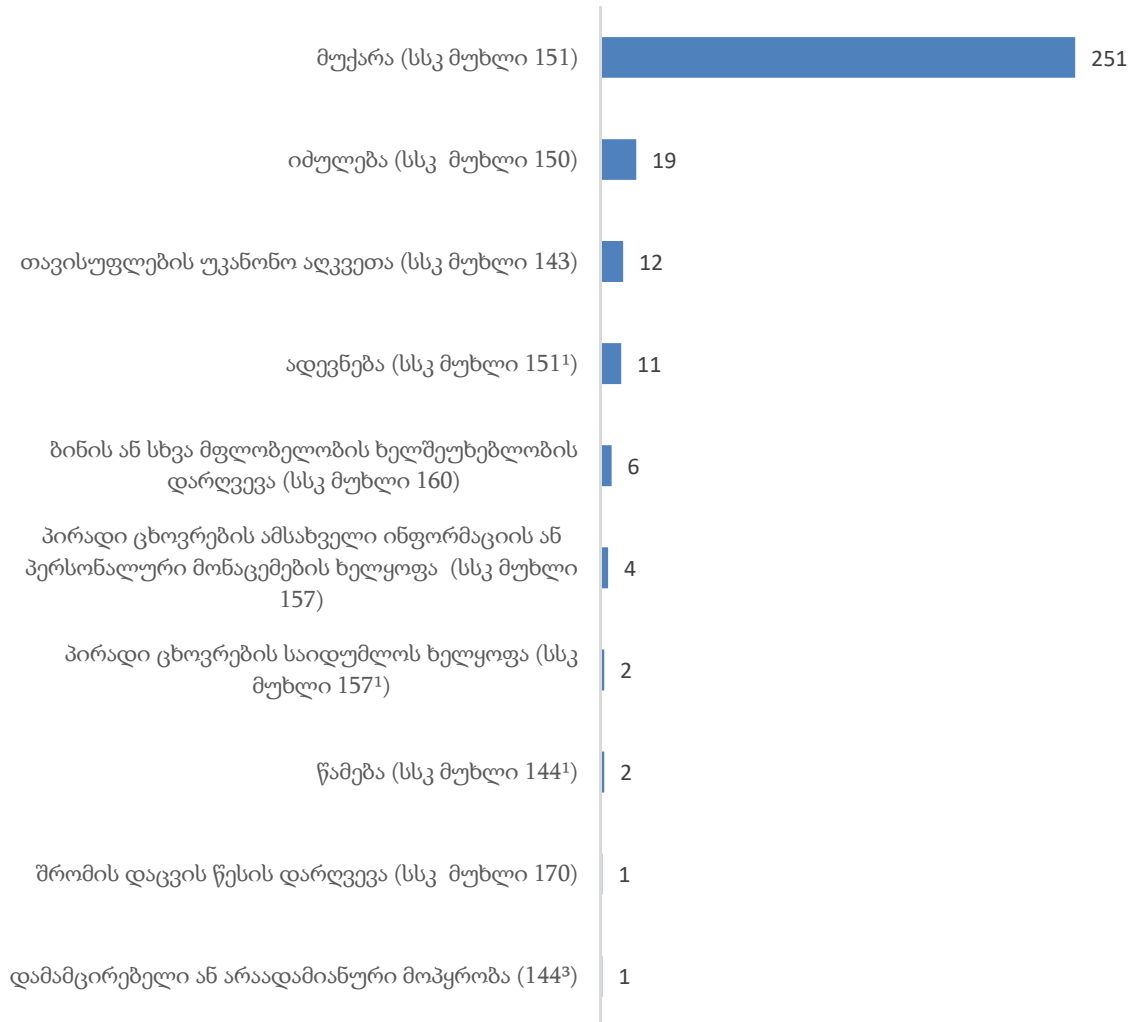
**დანაშაული სქესობრივი თავისუფლებისა და ხელშეუხებლობის წინააღმდეგ (სსკ მუხლები 137-141):**

დაზარალებული პირები სქესობრივი თავისუფლებისა და ხელშეუხებლობის წინააღმდეგ მიმართულ დანაშაულებზე (2022 წლის იანვარი)



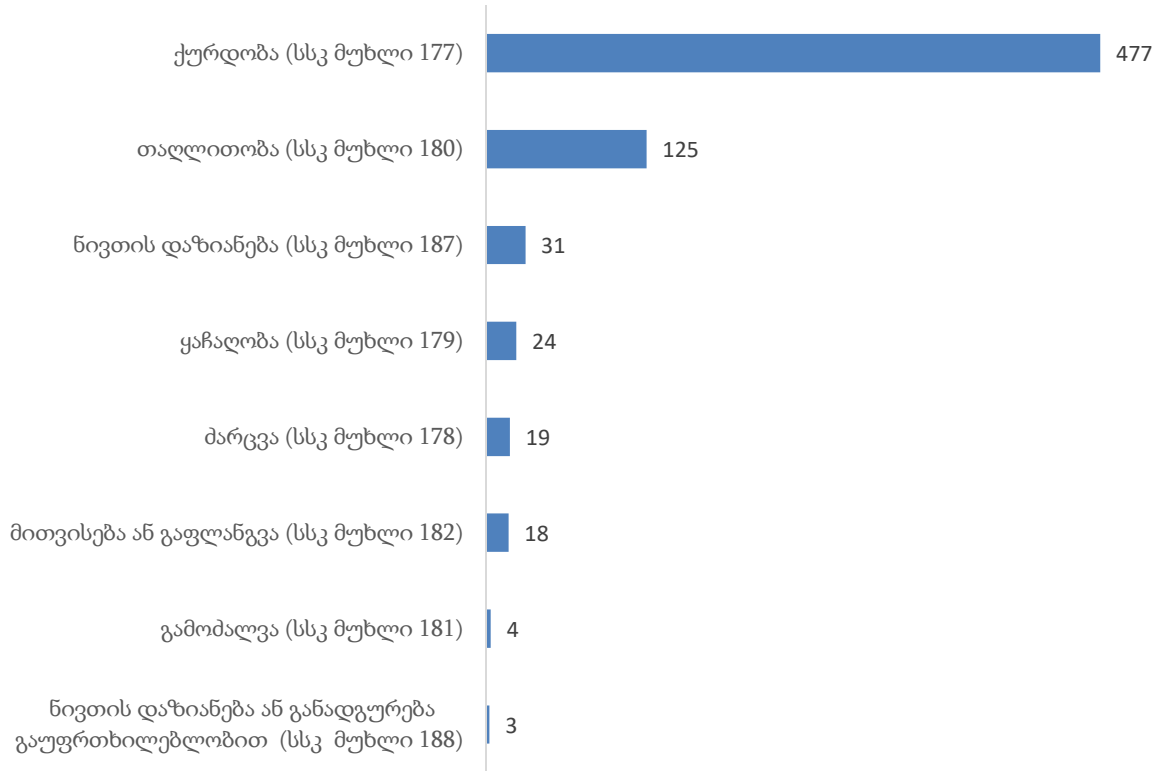
**დანაშაული ადამიანის უფლებებისა და თავისუფლებების წინააღმდეგ (სსკ მუხლები 142-170):**

**დაზარალებული პირები ადამიანის უფლებებისა და თავისუფლებების წინააღმდეგ მიმართულ დანაშაულებზე (2022 წლის იანვარი)**



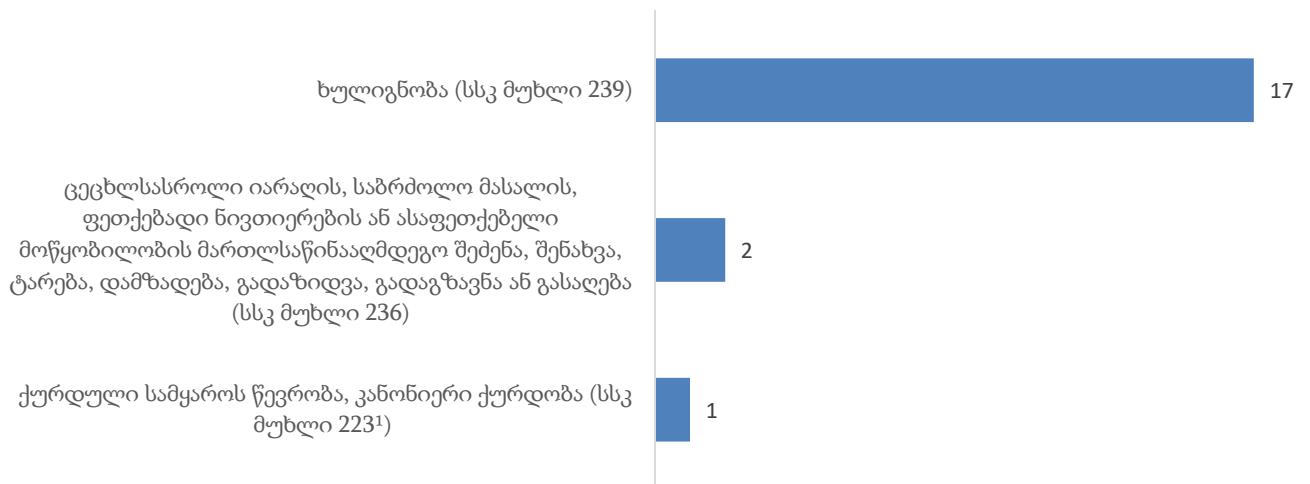
**დანაშაული საკუთრების წინააღმდეგ (სსკ მუხლები 177-189<sup>1</sup>):**

დაზარალებული პირები საკუთრების წინააღმდეგ მიმართულ დანაშაულებზე (2022 წლის იანვარი)




**დანაშაული საზოგადოებრივი უშიშროებისა და წესრიგის წინააღმდეგ (სსკ მუხლები 222-239<sup>1</sup>):**

დაზარალებული პირები საზოგადოებრივი უშიშროებისა და წესრიგის წინააღმდეგ მიმართულ დანაშაულებზე (2022 წლის იანვარი)



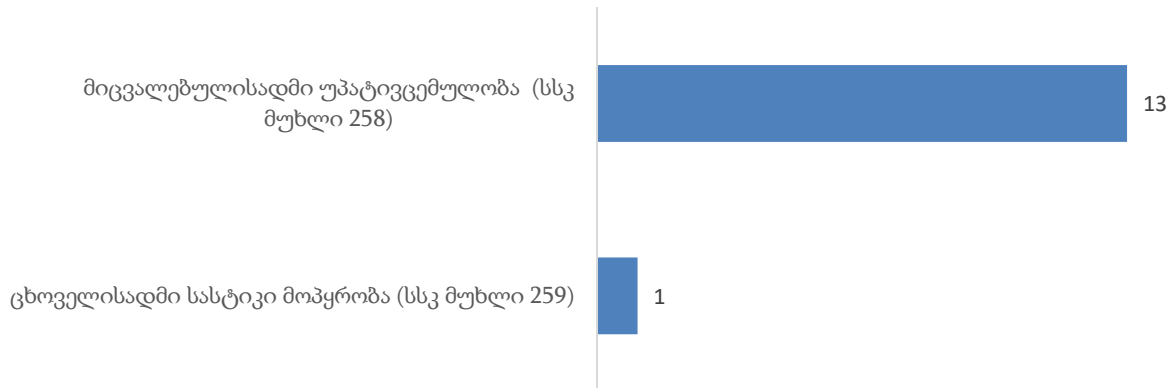
**სამუშაოს წარმოებისას უსაფრთხოების წესის დარღვევა (სსკ მუხლები 240-245):**

დაზარალებული პირები სამუშაოს წარმოებისას უსაფრთხოების წესის დარღვევის დანაშაულებზე (2022 წლის იანვარი)



**დანაშაული მოსახლეობის ჯანმრთელობისა და საზოგადოებრივი ზნეობის წინააღმდეგ (სსკ მუხლები 246-259):**

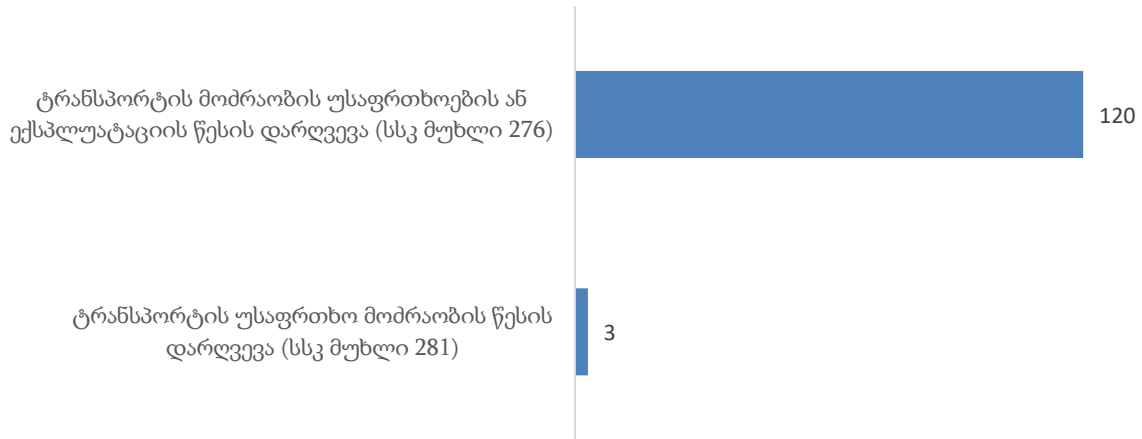
დაზარალებული პირები მოსახლეობის ჯანმრთელობისა და საზოგადოებრივი ზნეობის წინააღმდეგ მიმართულ დანაშაულებზე (2022 წლის იანვარი)





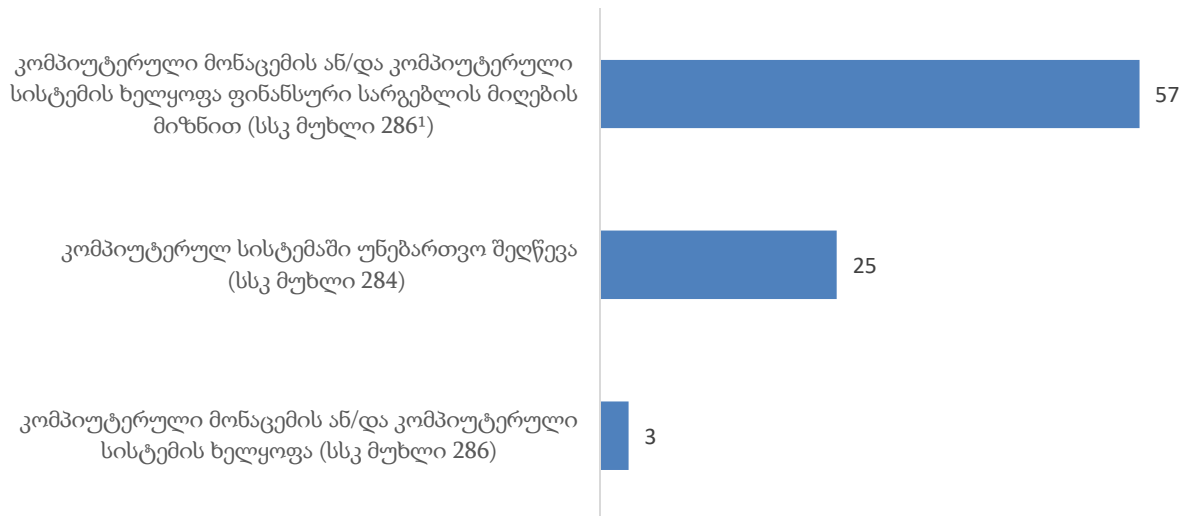
**სატრანსპორტო დანაშაული (სსკ მუხლი 275-283):**

დაზარალებული პირები სატრანსპორტო დანაშაულებზე  
(2022 წლის იანვარი)




**კომპიუტერული დანაშაული (სსკ მუხლები 284-286):**

დაზარალებული პირები კომპიუტერულ დანაშაულებზე  
(2022 წლის იანვარი)



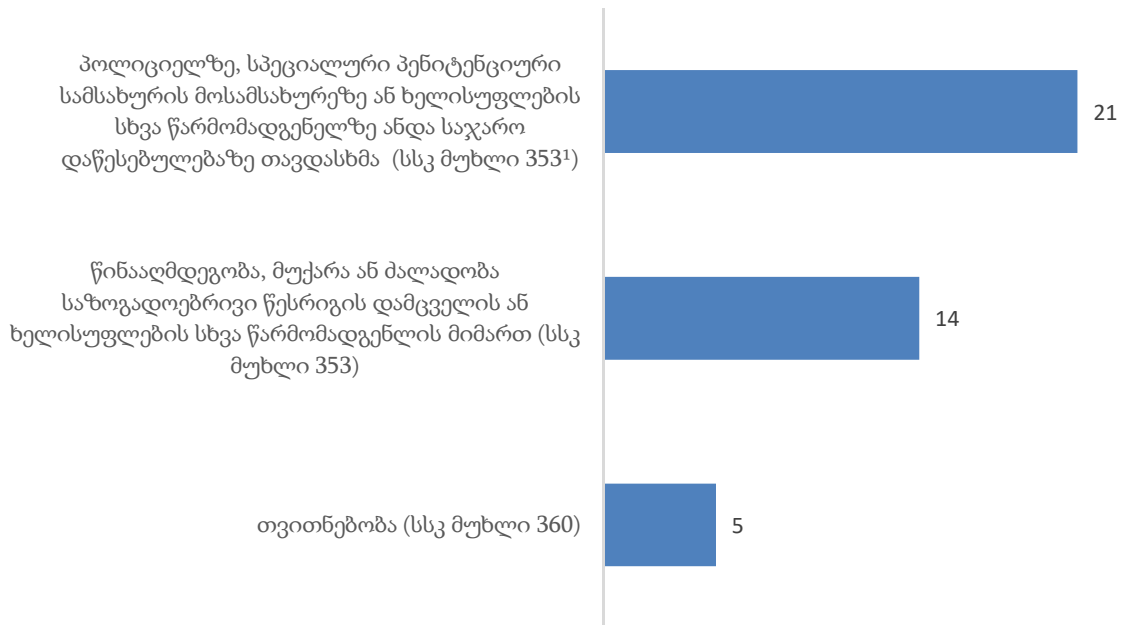
**სამოხელეო დანაშაული (სსკ მუხლები 332-342<sup>1</sup>):**

დაზარალებული პირები სამოხელეო დანაშაულებზე  
(2022 წლის იანვარი)



**დანაშაული მმართველობის წესის წინააღმდეგ (სსკ მუხლები 343-363):**

დაზარალებული პირები მმართველობის წესის წინააღმდეგ მიმართულ  
დანაშაულებზე  
(2022 წლის იანვარი)




**დანაშაული სასამართლო ორგანოების საქმიანობის წინააღმდეგ (სსკ მუხლები 364-367<sup>1</sup>):**

დაზარალდა 3 პირი სსკ-ის 366-ე მუხლით გათვალისწინებული დანაშაულის ჩადენის შედეგად (სასამართლოს უპატივცემულობა).

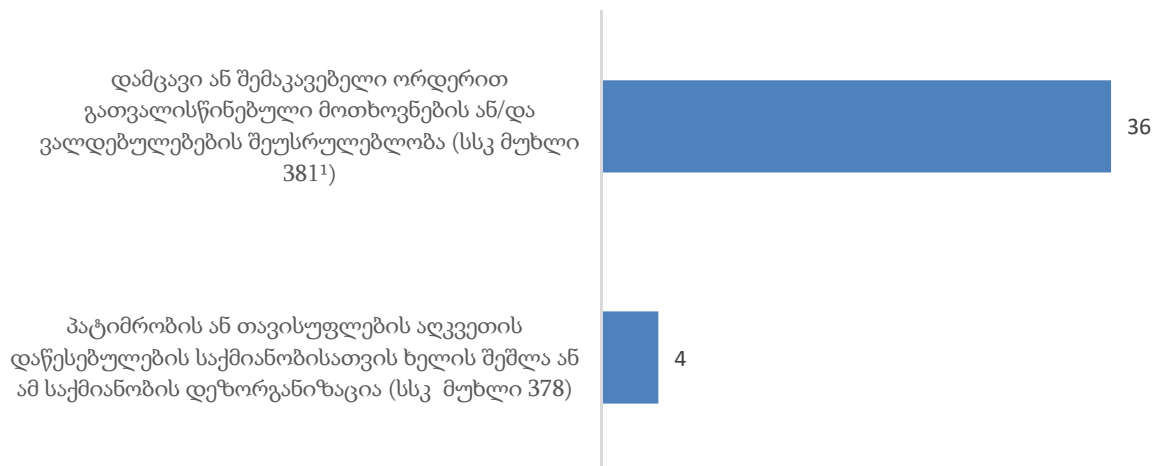
**დანაშაული მტკიცებულების მოპოვების საპროცესო წესის წინააღმდეგ (სსკ მუხლები 368-373):**

დაზარალებული პირები მტკიცებულების მოპოვების საპროცესო წესის წინააღმდეგ მიმართულ დანაშაულებზე (2022 წლის იანვარი)



**დანაშაული სასამართლო აქტების აღსრულების წინააღმდეგ (სსკ მუხლები 377-381<sup>2</sup>):**

დაზარალებული პირები სასამართლო აქტების აღსრულების წინააღმდეგ მიმართულ დანაშაულებზე (2022 წლის იანვარი)



**დანაშაული დაქვემდებარების წესისა და სამხედრო ღირსების დაცვის წინააღმდეგ (სსკ მუხლები 382-396):**

დაზარალდა 4 პირი სსკ-ის 386-ე მუხლით გათვალისწინებული დანაშაულის ჩადენის შედეგად (ურთიერთდაუქვემდებარებელ სამხედრო მოსამსახურეთა შორის დამოკიდებულების წესის დარღვევა).

**დანაშაული სამხედრო ქონების შენახვის ან ექსპლუატაციის წესის წინააღმდეგ (სსკ მუხლები 397-403):**

დაზარალდა 1 პირი სსკ-ის მე-400 მუხლით გათვალისწინებული დანაშაულის ჩადენის შედეგად (მანქანის მართვის ან ექსპლუატაციის წესის დარღვევა).

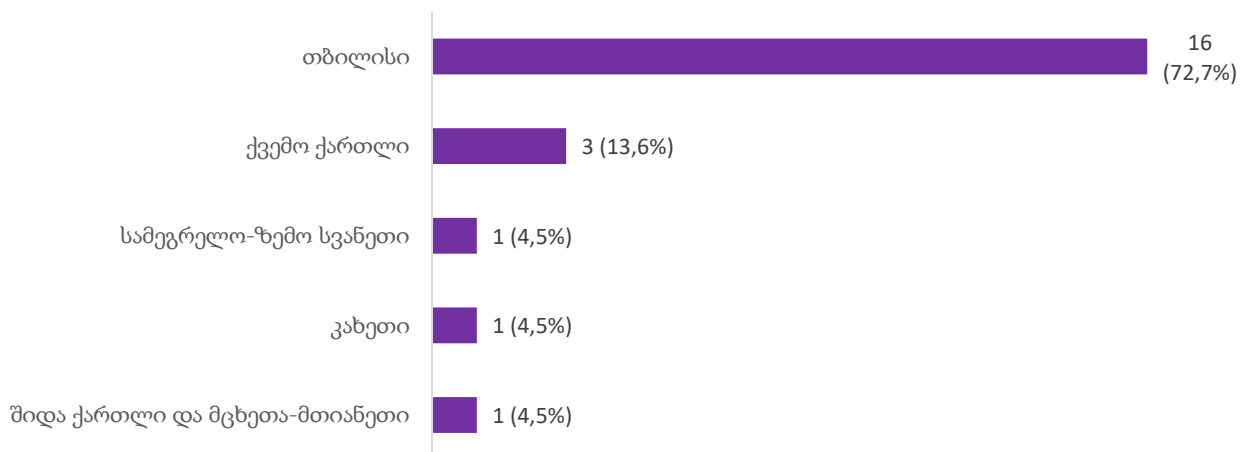
**ნაწილი 6. არასრულწლოვნები**

**6.1 დევნის დაწყების მაჩვენებელი არასრულწლოვანთა მიმართ**

2022 წლის იანვრის თვეში სისხლისსამართლებრივი დევნა დაიწყო 22 არასრულწლოვნის მიმართ. აქედან 2 პირმა დანაშაული ჩაიდინა გამოსაცდელი ვადის გასვლამდე (9,1%) (ცხრილი 3).

არასრულწლოვანთა მიმართ დევნის დაწყების მაჩვენებელი რეგიონულ ჭრილში ამგვარია (ცხრილი 4):

**დევნის დაწყების მაჩვენებელი არასრულწლოვანთა მიმართ რეგიონულ ჭრილში  
(% მიუთითებს ხვედრით წილს სულ არასრულწლოვანთა მიმართ დევნის დაწყების მაჩვენებელში)**



## 6.2. დევნის დაწყების მაჩვენებელი არასრულწლოვანთა მიმართ სისხლის სამართლის კოდექსის კონკრეტული მუხლების მიხედვით<sup>3</sup>

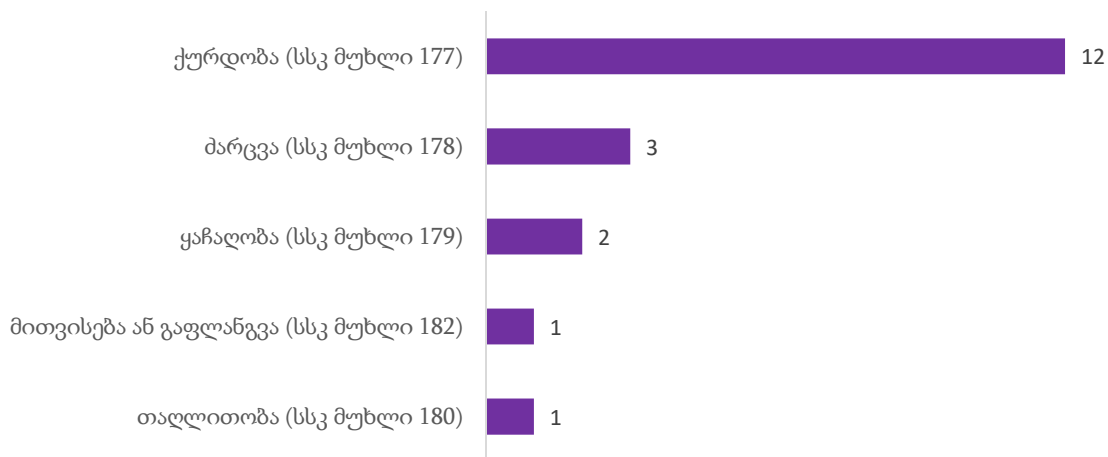
2022 წლის იანვრის თვეში არასრულწლოვანთა მიმართ დევნის დაწყების მაჩვენებელი კონკრეტული დანაშაულების მიხედვით ამგვარია (ცხრილი 5):

### დანაშაული ჯანმრთელობის წინააღმდეგ (სსკ მუხლები 117- 126<sup>1</sup>):

დევნა დაიწყო 3 პირის მიმართ სსკ-ის 117-ე მუხლზე (ჯანმრთელობის განზრახ მძიმე დაზიანება).

### დანაშაული საკუთრების წინააღმდეგ (სსკ მუხლები 177-189<sup>1</sup>):

დევნის დაწყების მაჩვენებელი არასრულწლოვანთა მიმართ საკუთრების წინააღმდეგ მიმართულ დანაშაულებზე (2022 წლის იანვარი)



<sup>3</sup> გასათვალისწინებელია, რომ სისხლის სამართლის კოდექსის შესაბამის მუხლებთან მიმართებით დათვლილი სისხლისსამართლებრივი დევნის დაწყების მაჩვენებელთა ჯამი ხშირად აღემატება დევნის დაწყების საერთო მაჩვენებელს, გამომდინარე იქიდან, რომ დანაშაულთა ერთობლიობის დროს (მაგ.: პირმა ჩაიდინა ორი ან მეტი დანაშაული) დევნის დაწყების მაჩვენებელი ფიქსირდება თითოეულ მუხლთან მიმართებით. გარდა ამისა, როდესაც ხდება ბრალდებულის მიმართ უკვე წარდგენილი ბრალდების დაზუსტება (რაც პროცესუალურად გულისხმობს პროკურორის მიერ „პირის ბრალდების შესახებ“ ახალი დადგენილების გამოტანას), პროგრამული თვალსაზრისით, ეს მოცემულობა ასევე აღიქმება დევნის დაწყებად, რაც ბუნებრივად ზრდის საერთო მაჩვენებელს.

**დანაშაული მმართველობის წესის წინააღმდეგ (სსკ მუხლები 343-363):**

დევნის დაწყების მაჩვენებელი არასრულწლოვანთა მიმართ მმართველობის წესის წინააღმდეგ მიმართულ დანაშაულებზე (2022 წლის იანვარი)



**დანაშაული მტკიცებულების მოპოვების საპროცესო წესის წინააღმდეგ (სსკ მუხლები 368-373):**

დევნა დაიწყო 1 პირის მიმართ სსკ-ის 372-ე მუხლზე (ზემოქმედების განხორციელება მოწმეზე, დაზარალებულზე, ექსპერტზე ან თარჯიმანზე).

**6.3. დევნის შეწყვეტის მაჩვენებელი არასრულწლოვანთა მიმართ**

2022 წლის იანვრის თვეში დევნის შეწყვეტის მაჩვენებელი დაფიქსირდა 2 არასრულწლოვნის მიმართ (ცხრილი 3, ცხრილი 4).

**6.4. დევნის შეწყვეტის მაჩვენებელი არასრულწლოვანთა მიმართ სისხლის სამართლის კოდექსის კონკრეტული მუხლების მიხედვით**

2022 წლის იანვრის თვეში არასრულწლოვანთა მიმართ დევნის შეწყვეტის მაჩვენებელი არ დაფიქსირებულა (ცხრილი 6).

**დანაშაული ჯანმრთელობის წინააღმდეგ (სსკ მუხლები 117- 126¹):**

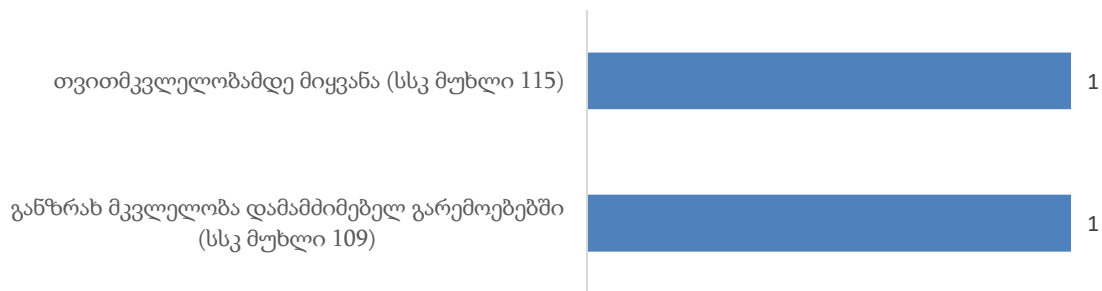
დევნა შეწყდა 2 პირის მიმართ სსკ-ის 126-ე მუხლზე (ძალადობა).

#### 6.5. დაზარალებული არასრულწლოვნები<sup>4</sup>

2022 წლის იანვრის თვეში სულ დაზარადა 111 არასრულწლოვანი. დაზარალებული არასრულწლოვნები დანაშაულების მიხედვით ამგვარია (ცხრილი 8):

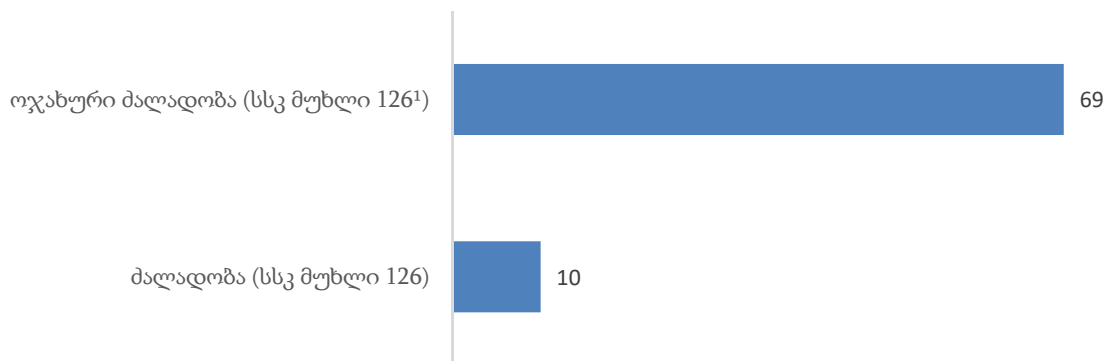
#### დანაშაული სიცოცხლის წინააღმდეგ (სსკ მუხლები 108-116):

დაზარალებული არასრულწლოვნები სიცოცხლის წინააღმდეგ მიმართულ დანაშაულებზე (2022 წლის იანვარი)



#### დანაშაული ჯანმრთელობის წინააღმდეგ (სსკ მუხლები 117- 126<sup>1</sup>):

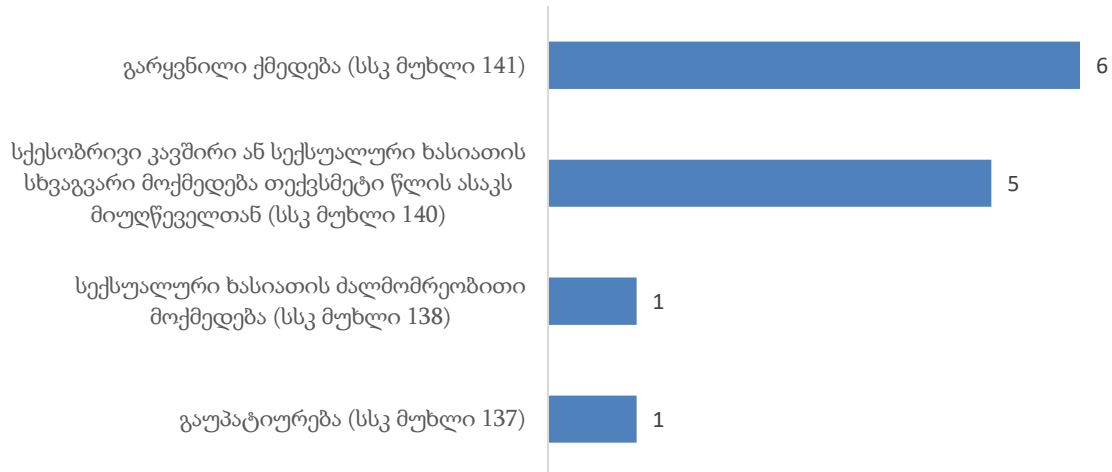
დაზარალებული არასრულწლოვნები ჯანმრთელობის წინააღმდეგ მიმართულ დანაშაულებზე (2022 წლის იანვარი)



<sup>4</sup> გასათვალისწინებელია, რომ სისხლის სამართლის კოდექსის შესაბამის მუხლებთან მიმართებით დათვლილ დაზარალებულ პირთა ჯამი ხშირად აღემატება არასრულწლოვან დაზარალებულ პირთა საერთო მაჩვენებელს, გამომდინარე იქიდან, რომ დანაშაულთა ერთობლიობის დროს (მაგ.: თუ არასრულწლოვანი დაზარალებულის მიმართ ჩადენილ იქნა ორი ან მეტი დანაშაული) დაზარალებული პირის მაჩვენებელი ფიქსირდება თითოეულ მუხლთან მიმართებით. გარდა ამისა, როდესაც ხდება ბრალდებულის მიმართ უკვე წარდგენილი ბრალდების დაზუსტება (რაც პროცესუალურად გულისხმობს პროკურორის მიერ „პირის ბრალდების შესახებ“ ახალი დადგენილებისას გამოტანას), პროგრამული თვალსაზრისით, ეს მოცემულობა შესაძლოა აღქმულ იქნას დამოუკიდებელ დევნის დაწყებად, რაც ბუნებრივად ზრდის არასრულწლოვან დაზარალებულ პირთა საერთო მაჩვენებელს.

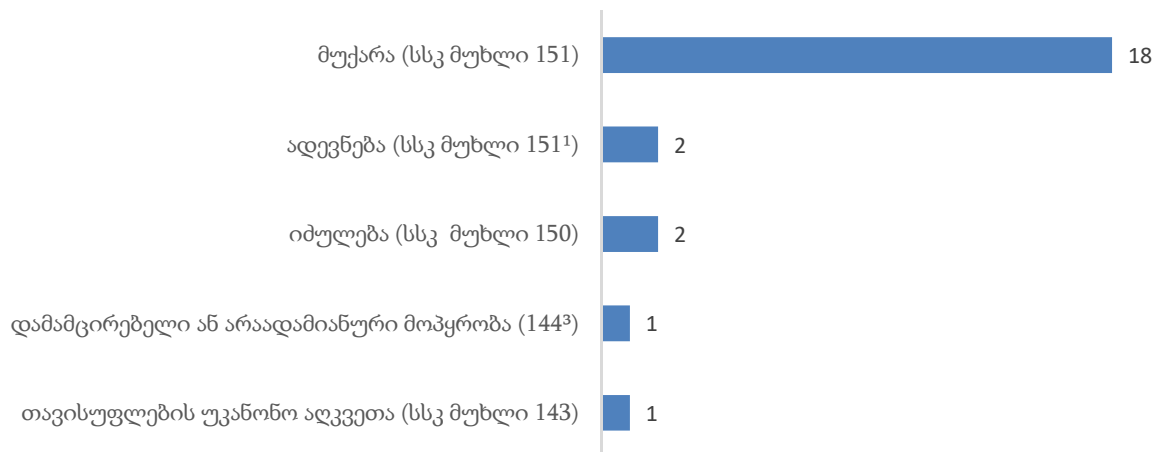
**დანაშაული სქესობრივი თავისუფლებისა და ხელშეუხებლობის წინააღმდეგ (სსკ მუხლები 137-141):**

დაზარალებული არასრულწლოვნები სქესობრივი თავისუფლებისა და ხელშეუხებლობის წინააღმდეგ მიმართულ დანაშაულებზე (2022 წლის იანვარი)



**დანაშაული ადამიანის უფლებებისა და თავისუფლებების წინააღმდეგ (სსკ მუხლები 142-170):**

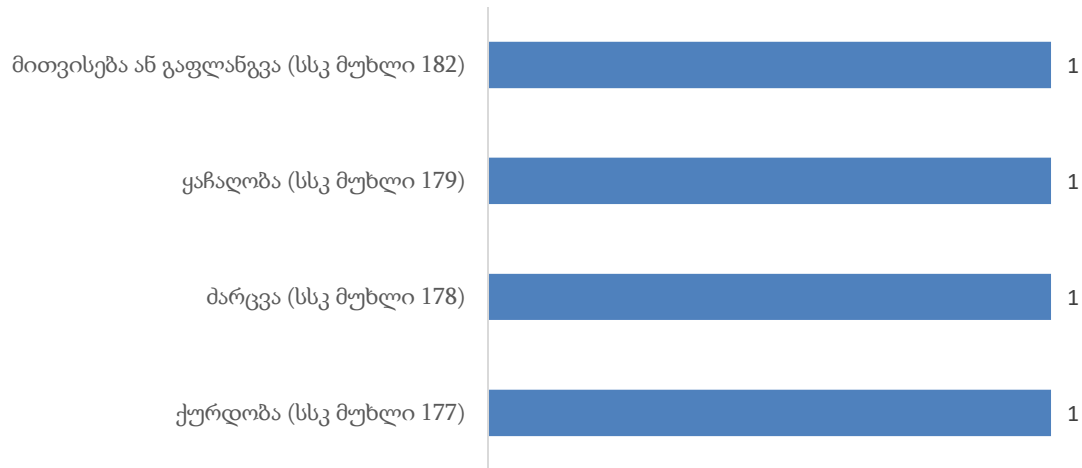
დაზარალებული არასრულწლოვნები ადამიანის უფლებებისა და თავისუფლებების წინააღმდეგ მიმართულ დანაშაულებზე (2022 წლის იანვარი)





**დანაშაული საკუთრების წინააღმდეგ (სსკ მუხლები 177-189<sup>1</sup>):**

დაზარალებული არასრულწლოვნები საკუთრების წინააღმდეგ მიმართულ დანაშაულებზე (2022 წლის იანვარი)




**სატრანსპორტო დანაშაული (სსკ მუხლები 275-283):**

დაზარადა 7 არასრულწლოვანი სსკ-ის 276-ე მუხლით გათვალისწინებული დანაშაულის ჩადენის შედეგად (ტრანსპორტის მოძრაობის უსაფრთხოების ან ექსპლუატაციის წესის დარღვევა).

**სამოხელეო დანაშაული (სსკ მუხლები 332-342<sup>1</sup>):**

დაზარალებული არასრულწლოვნები სამოხელეო დანაშაულებზე (2022 წლის იანვარი)



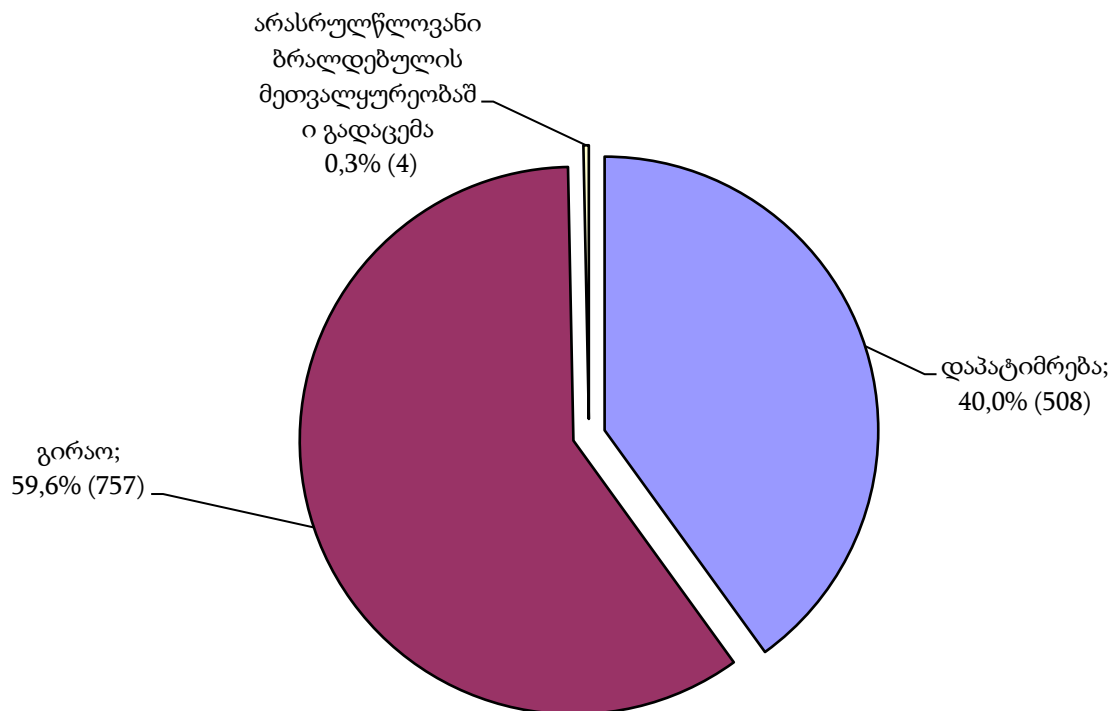
### თავი III. სასამართლო სტატისტიკა

#### ნაწილი 7 - სასამართლოს მიერ შეფარდებული აღკვეთის ღონისძიებები

##### 7.1 აღკვეთის ღონისძიებების შეფარდების შედეგები

2022 წლის იანვარში პირველი ინსტანციის სასამართლოების მიერ განხილულია საგამომიებო ორგანოებიდან აღკვეთის ღონისძიებების შეფარდებაზე შემოსული 1270 შუამდგომლობა. განხილული შუამდგომლობებიდან დაპატიმრების ხვედრითი წილი შეადგენს 40,0%-ს, გირაოს ხვედრითი წილი - 59,6%-ს, არასრულწლოვანი ბრალდებულის მეთვალყურეობაში გადაცემა - 0,3% -ს (იხ. დანართი ცხრილი №9).

##### განხილული შუამდგომლობები

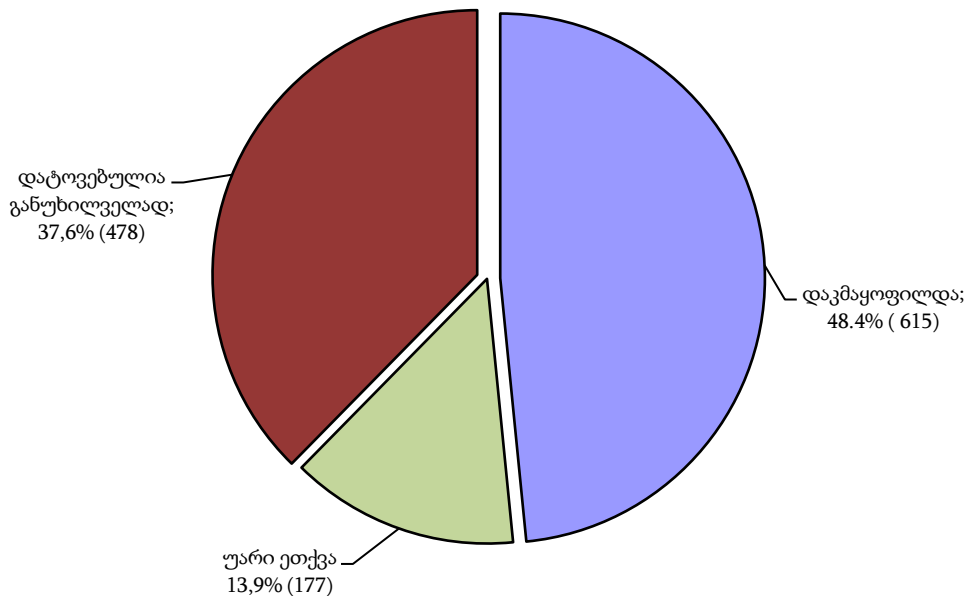


სულ განხილული შუამდგომლობიდან სასამართლოს მიერ დაკმაყოფილებულ იქნა 615 შუამდგომლობა, ანუ 48,4%. მათ შორის: დაპატიმრების შეფარდებაზე განხილული შუამდგომლობებიდან სასამართლოს მიერ დაკმაყოფილებულ იქნა 67,5%, გირაოს შეფარდებაზე დაკმაყოფილებულ იქნა 35,4%.

დატოვებულია განუხილველად საპროცესო შეთანხმების დამტკიცების გამო საგამომიებო ორგანოებიდან შემოსული 478 შუამდგომლობა, ანუ 37,6%.

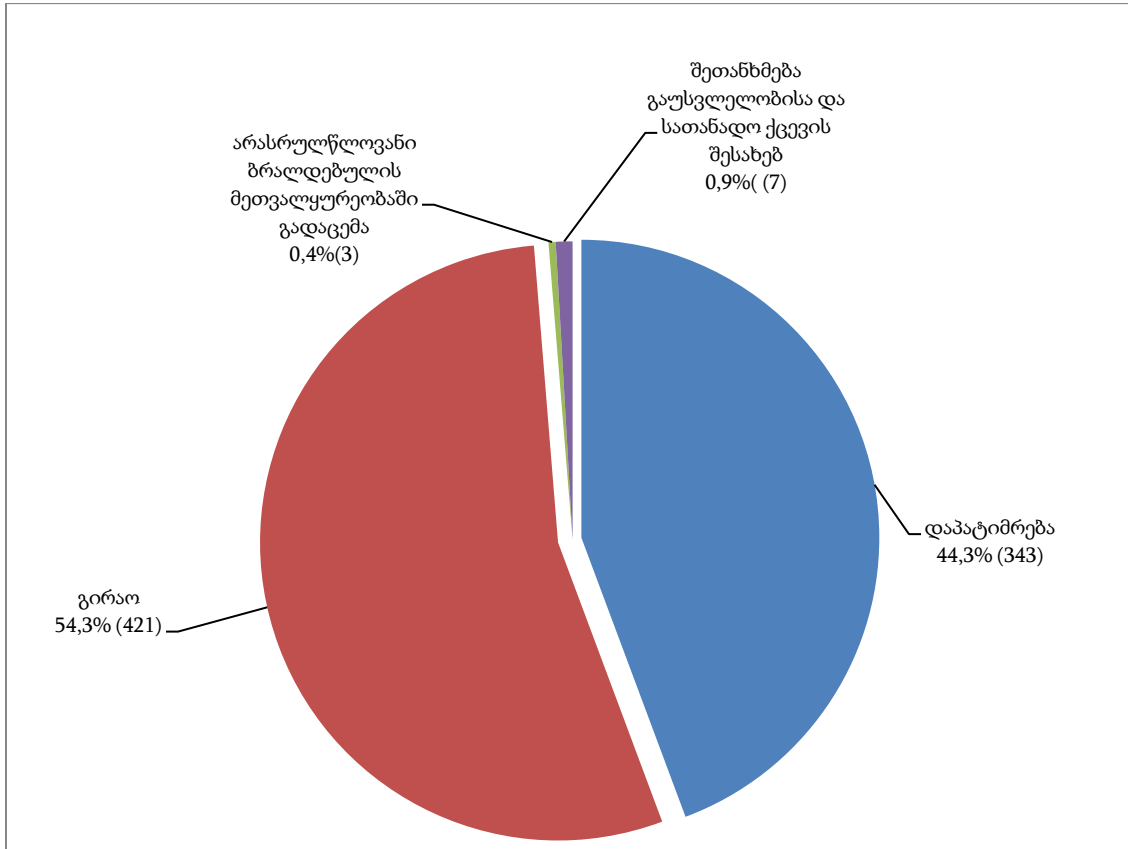
საგამომიებო ორგანოებიდან შემოსული შუამდგომლობებიდან უარი ეთქვა მოცემული შუამდგომლობის შეფარდებაზე და შეეფარდა სხვა აღკვეთის ღონისძიება, ან უარი ეთქვა შეფარდებაზე 177 შუამდგომლობას, ანუ 13,9%-ს;

### შუამდგომლობების განხილვის შედეგები



2022 წლის იანვარში სულ შეფარდებული ალკვეთის ღონისძიებებიდან დაპატიმრებაზე მოდის 44,3% (343), გირაოზე - 54,3% (421), არასრულწლოვანი ბრალდებულის მეთვალყურეობაში გადაცემაზე - 0,4% (3), გაუსვლელობისა და სათანადო ქცევის შესახებ შეთანხმებაზე - 0,9% (7).

### შეფარდებული ალკვეთის ღონისძიებები



2022 წლის იანვარში პირველი ინსტანციის სასამართლოების მიერ სულ შეფარდებული 775 ალკვეთის ღონისძიებიდან საპატიმრო იყო 343, ანუ 44,3%, ხოლო

არასაპატიმრო - 432, ანუ 55,7%. არასაპატიმრო აღკვეთის ღონისძიებებში შეფარდებული გირაოს ხვედრითმა წილმა შეადგინა 97,4%.

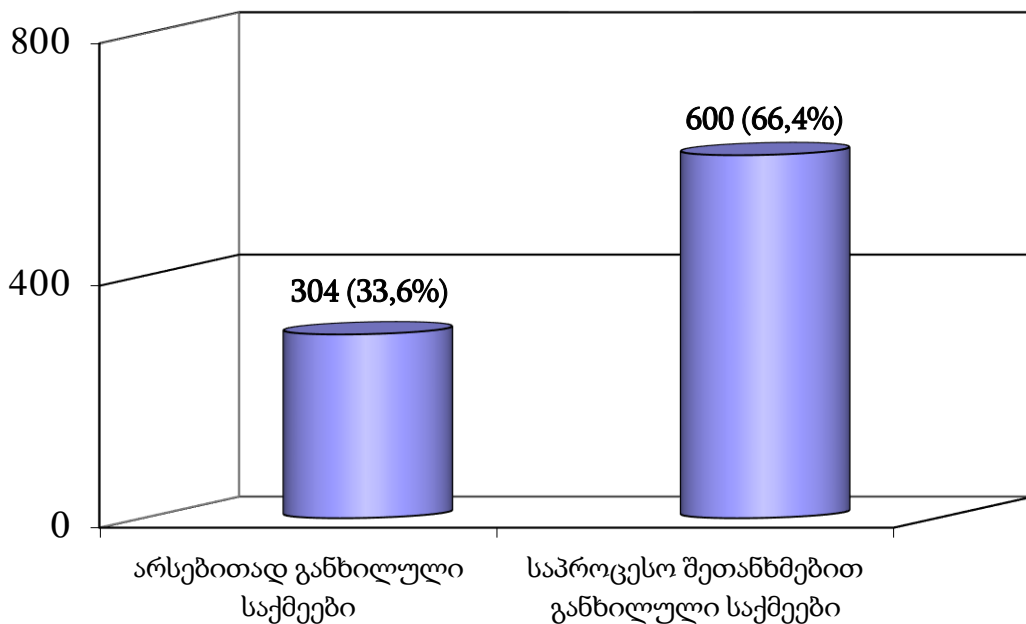
### **ნაწილი 8 - პირველი ინსტანციის სასამართლოებში განხილული სისხლის სამართლის საქმეები**

#### **8.1 პირველი ინსტანციის სასამართლოების მიერ განხილულ საქმეთა საერთო რაოდენობა**

2022 წლის იანვარში პირველი ინსტანციის სასამართლოებში განხილულია 923 საქმე 1052 პირის მიმართ, აქედან განაჩენის გამოტანით განხილულია 904 საქმე, ანუ 97,9%, შეწყდა 13 საქმე (1,4%), დაუბრუნდა პროკურატურას 6 საქმე, ანუ 0,7% (იხ. დანართი ცხრილი №10).

2022 წლის იანვარში განაჩენის გამოტანით განხილული საქმეებიდან საპროცესო შეთანხმებით განხილული იყო 600 საქმე (სულ განხილული საქმეების 66,4%) 708 პირის მიმართ (სულ განხილული პირების 68,6%), არსებითი განხილვით დამთავრდა 304 საქმე (შესაბამისად 33,6%) 324 პირის მიმართ (31,4%).

**პირველი ინსტანციის სასამართლოებში არსებითად და საპროცესო შეთანხმებით განხილული საქმეების ხვედრითი წილი განაჩენის გამოტანით განხილულ საქმეებში**



## 8.2 არსებითი განხილვით დამთავრებული საქმეები

2022 წლის იანვარში პირველი ინსტანციის სასამართლოებში არსებითი განხილვით დამთავრებული 304 საქმიდან გამამტყუნებელი განაჩენი გამოტანილ იქნა 262 საქმეზე, გამამართლებელი განაჩენი - 26 საქმეზე, ნაწილობრივ გამამართლებელი განაჩენი 16 საქმეზე (იხ. დანართი ცხრილი №11).

2022 წლის იანვარში სულ არსებითი განხილვით მსჯავრდებული, გამართლებული და შეწყვეტილი 338 პირიდან გამართლებულ პირთა ხვედრითი წილი შეადგენს 8,3%-ს, ნაწილობრივ გამართლებული პირების ხვედრითი წილი - 5,3%-ს, ხოლო იმ პირების ხვედრითი წილი, რომელთა მიმართ საქმე შეწყდა შეადგენს 4,1%-ს (იხ. დანართი ცხრილი №12)

## 8.3 საპროცესო შეთანხმებით განხილული საქმეები

2022 წლის იანვარში პირველი ინსტანციის სასამართლოებში სულ არსებითი განხილვის გარეშე შემოსული იყო 482 სისხლის სამართლის საქმე 560 პირის მიმართ. საპროცესო შეთანხმებით განაჩენი გამოტანილ იქნა 600 საქმეზე 708 პირის მიმართ. საპროცესო შეთანხმებით გამოტანილ განაჩენებში არსებითი განხილვით შემოსული საქმეების ხვედრითი წილი შეადგენს 26,2% (იხ. დანართი ცხრილი №13).

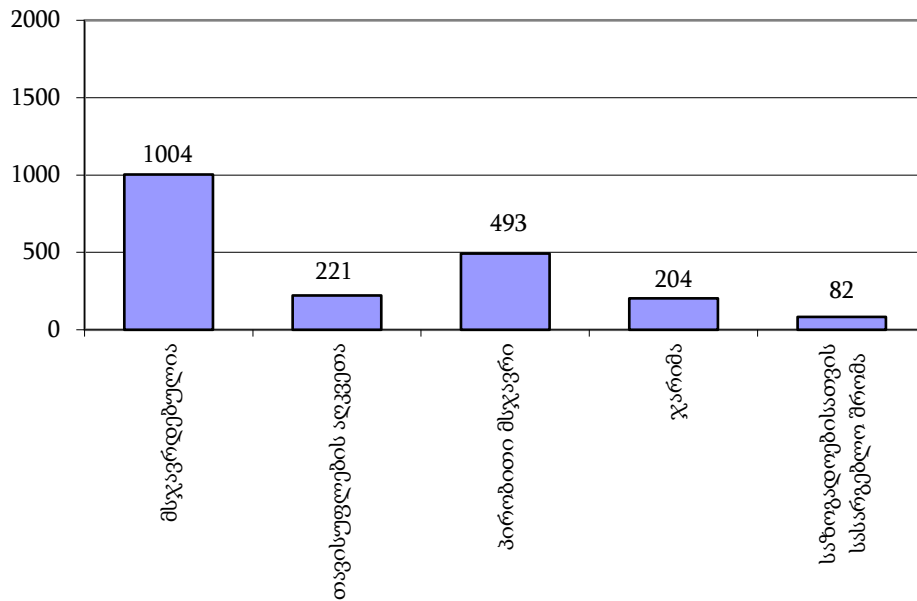
## ნაწილი 9 - მსჯავრდებულები

### 9.1 მსჯავრდებულთა განაწილება სასჯელის ფორმების მიხედვით

2022 წლის იანვარში სულ მსჯავრდებული 1004 პირიდან:

- თავისუფლების აღკვეთა შეეფარდა 221 პირს, ანუ 22,0%-ს;
- პირობითი მსჯავრი შეეფარდა 493 პირს, ანუ 49,1%-ს;
- ჯარიმა შეეფარდა 204 პირს, ანუ 20,3%-ს;
- საზოგადოებისათვის სასარგებლო შრომა 82 პირის, ანუ 8,2%.

### მსჯავრდებულთა განაწილება სასჯელის ფორმების მიხედვით



2022 წლის იანვარში სულ მსჯავრდებული 1004 პირიდან მამაკაცი შეადგენდა 90,5%-ს, ხოლო ქალი 9,5%-ს.

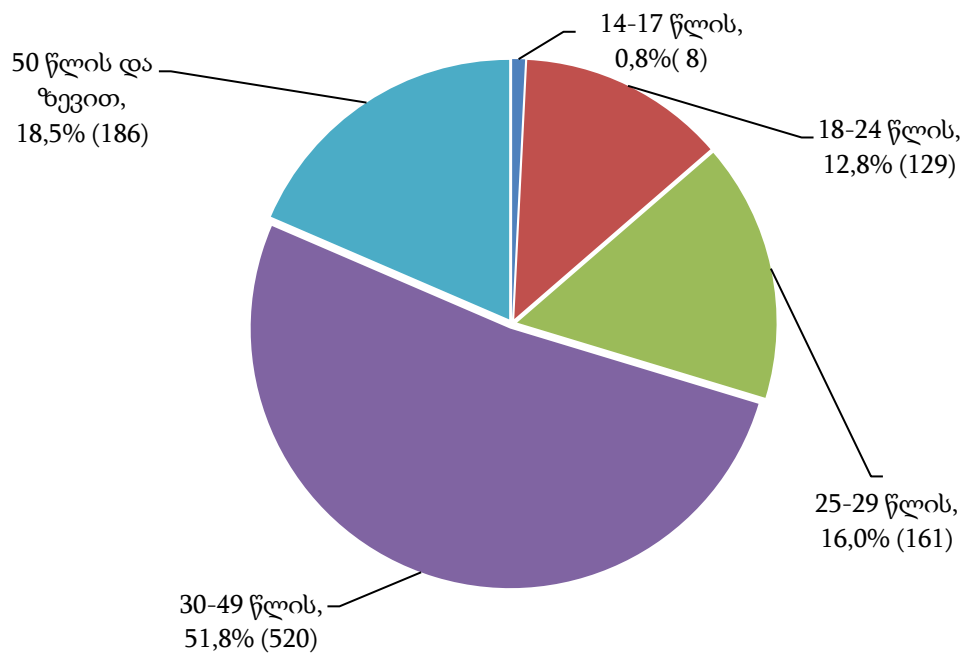
ალკოჰოლურ სიმთვრალეში ჩადენილი დანაშაულის ხვედრითი წილი შეადგენდა 0,7%-ს, ჯგუფურად ჩადენილი დანაშაულის ხვედრითი წილი შეადგენს 11,1%-ს. სოფლად ჩადენილი დანაშაული შეადგენს 25,2%-ს. სულ მსჯავრდებული პირებიდან სხვა სახელმწიფოს მოქალაქე იყო 4,0% (იხ. დანართი ცხრილი №14).

ასაკის მიხედვით მსჯავრდებულები ნაწილდება შემდეგნაირად:

- 14-17 წლის ასაკის მსჯავრდებულია 8 პირი, რაც შეადგენს 0,8%-ს,
- 18-24 წლის ასაკის - 129 პირი, ანუ 12,8%,
- 25-29 წლის ასაკის 161 პირი, ანუ 16,0%,
- 30-49 წლის ასაკის 520 პირი, ანუ 51,8%;
- 50 წლის ზევით ასაკის - 186 პირი, ანუ 18,5%.

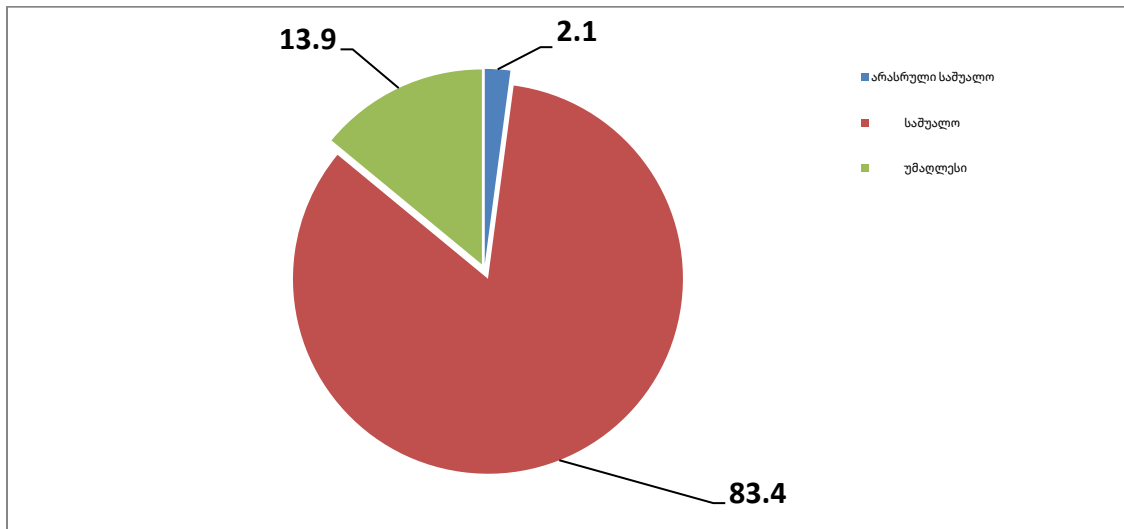


### მსჯავრდებულთა განაწილება ასაკის მიხედვით



მსჯავრდებულთა შორის არასრული საშუალო განათლების მქონეა 21 პირი, ანუ 2,1%, საშუალო განათლების მქონეა 837 პირი, ანუ 83,4%, უმაღლესი განათლების მქონეა 140 პირი, ანუ 13,9%.

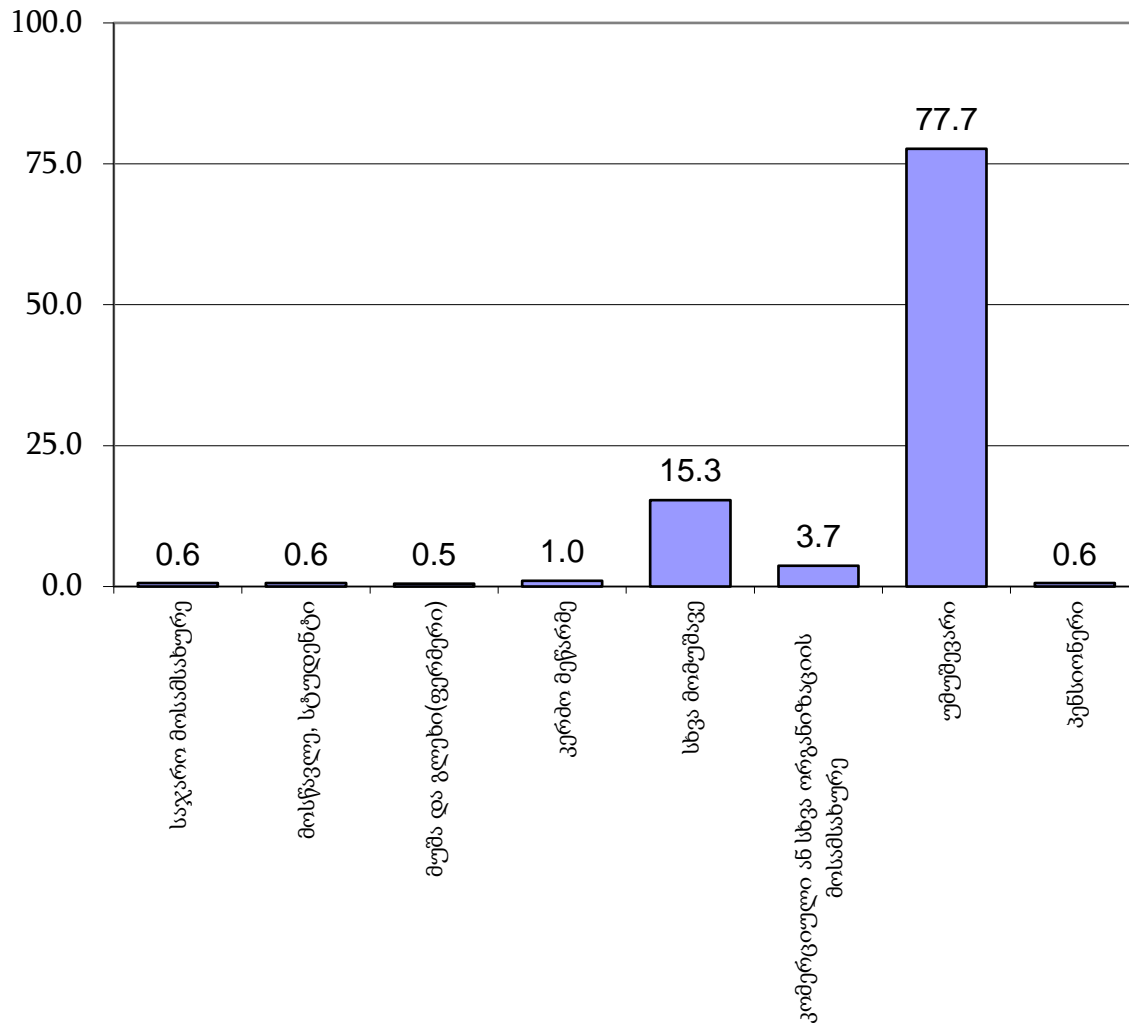
## მსჯავრდებულთა განაწილება განათლების დონის მიხედვით



1004 მსჯავრდებული პირიდან:

- უმუშევარია 780, ანუ 77,2%
- კომერციული ან სხვა ორგანიზაციის 37, ანუ 3,7%
- სხვა მომუშავეა 154, ანუ 15,3%
- კერძო მეწარმეა 10, ანუ 1,0%
- მოსწავლე ან სტუდენტია 6 ანუ 0,6%
- საჯარო მოსამსახურეა 6 ანუ 0,6% და სხვა.

მსჯავრდებულთა გადანაწილება საქმიანობის მიხედვით  
(პროცენტობით)



მოუხსნელი და გაუქარწყლებელი ნასამართლობის მქონეა მსჯავრდებულთა 7,4%.

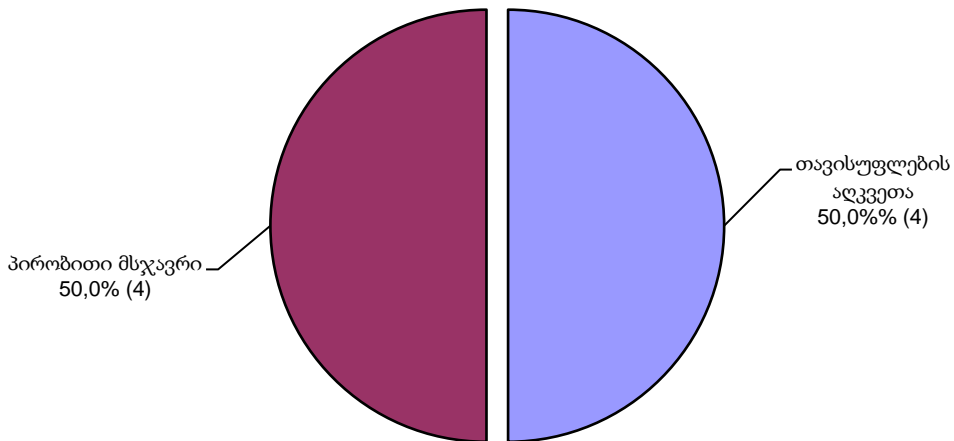
## 9.2 არასრულწლოვანი მსჯავრდებულები

2022 წლის იანვარში მსჯავრდებული იყო 8 არასრულწლოვანი, რაც შეადგენს იანვარში პირველი ინსტანციის სასამართლოებში სულ მსჯავრდებული პირების 0,8%-ს.

არასრულწლოვანი მსჯავრდებულებიდან ვაჟი იყო 8, ანუ 100,0%. არ მუშაობდა და არ სწავლობდა 3 არასრულწლოვანი, ანუ სულ მსჯავრდებული არასრულწლოვნების 37,5% (იხ. დანართი ცხრილი №15).

2022 წლის იანვარში სულ მსჯავრდებული 8 არასრულწლოვანიდან თავისუფლების აღკვეთა შეეფარდა 4 პირს, ანუ 50,0%-ს, პირობითი მსჯავრი - 4 პირს, ანუ 50,0%-ს.

არასრულწლოვან მსჯავრდებულთა განაწილება სასჯელების მიხედვით



მსჯავრდებული 8 არასრულწლოვანი პირი დანაშაულის სახეების მიხედვით ნაწილდება შემდეგნაირად:

- ქურდობისათვის მსჯავრი დაედო 7 პირს, ანუ 87,5%, მათ შორის თავისუფლების აღკვეთა შეეფარდა 3 პირს, ანუ 42,9%;

- განზრახ მკვლელობისათვის მსჯავრი დაედო 1 პირს, ანუ 12,5%, მათ შორის თავისუფლების აღკვეთა შეეფარდა 1 პირს, ანუ 100,0% (იხ. დანართი ცხრილი №17) .

რეგიონების მიხედვით არასრულწლოვანი მსჯავრდებულები ნაწილდებიან შემდეგნაირად:

- თბილისის საქალაქო სასამართლოს მიერ მსჯავრდებულ იქნა 5 არასრულწლოვანი, ანუ 62,5%;

- სამეგრელოს სასამართლოების მიერ მსჯავრდებულ იქნა 2 არასრულწლოვანი, ანუ 25,0%;

- ქვემო ქართლის სასამართლოების მიერ მსჯავრდებულ იქნა 1 არასრულწლოვანი, ანუ 12,5% (იხ. დანართი ცხრილი №18).

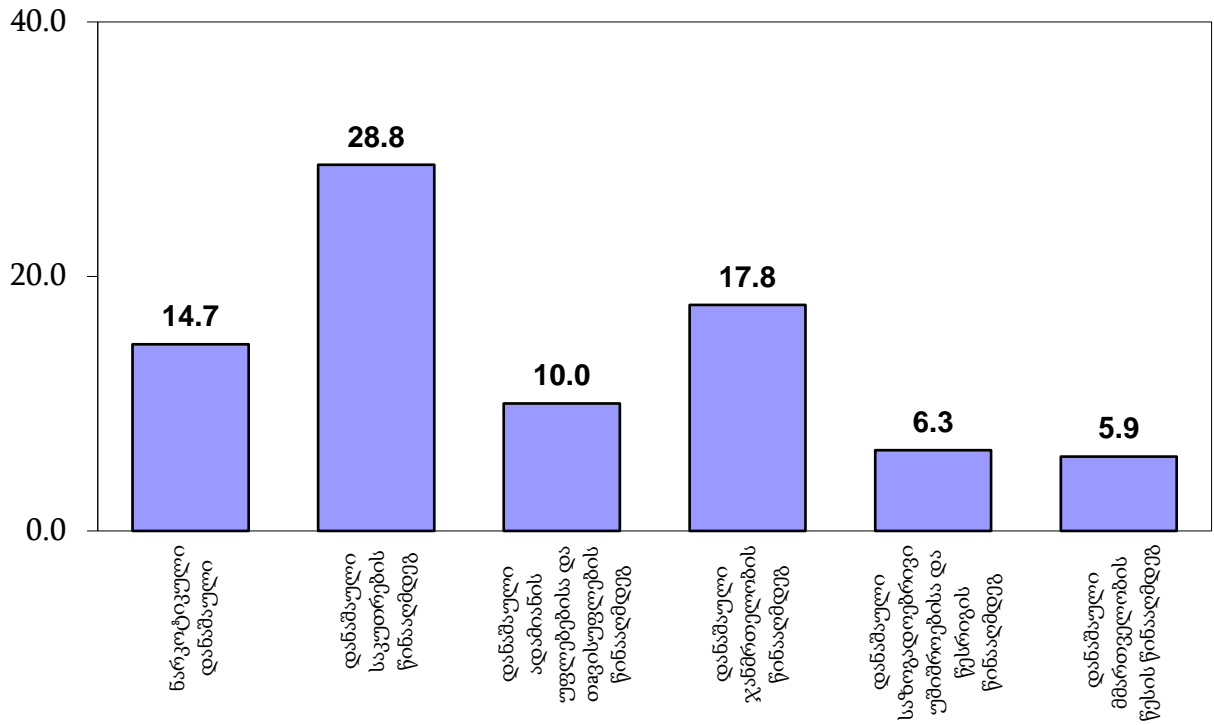
## ნაწილი 10 - დანაშაული და შეფარდებული სასჯელები

### 10.1 დანაშაულისა და შეფარდებული სასჯელების რაოდენობა დანაშაულთა სახეების მიხედვით

2022 წლის იანვარში პირველი ინსტანციის სასამართლოების მიერ განაჩენის გამოტანით განხილულ იქნა 904 საქმე 1032 პირის მიმართ. მსჯავრდებული 1004 (28 პირის მიმართ გამოტანილია გამამართლებელი განაჩენი) პირის მიერ ჩადენილი იყო 1418 დანაშაული, ხოლო დანაშაულის თითოეული ეპიზოდისათვის დანიშნულ იქნა 1537 სასჯელი (იხ. დანართი ცხრილი №19).

საანგარიშო პერიოდში მსჯავრდებული პირების მიერ ჩადენილ დანაშაულში ყველაზე მაღალი ხვედრითი წილი მოდის: საკუთრების წინააღმდეგ მიმართულ დანაშაულზე - 28,8% (408), ნარკოტიკულ დანაშაულზე - 14,7% (208), ჯანმრთელობის წინააღმდეგ დანაშაულზე - 17,8% (252), დანაშაული საზოგადოებრივი უშიშროებისა და წესრიგის წინააღმდეგ - 6,3% (90), მმართველობის წესის წინააღმდეგ დანაშაულზე - 5,9% (83), დანაშაული ადამიანის უფლებებისა და თავისუფლების წინააღმდეგ - 10,0% (142) და სხვა.

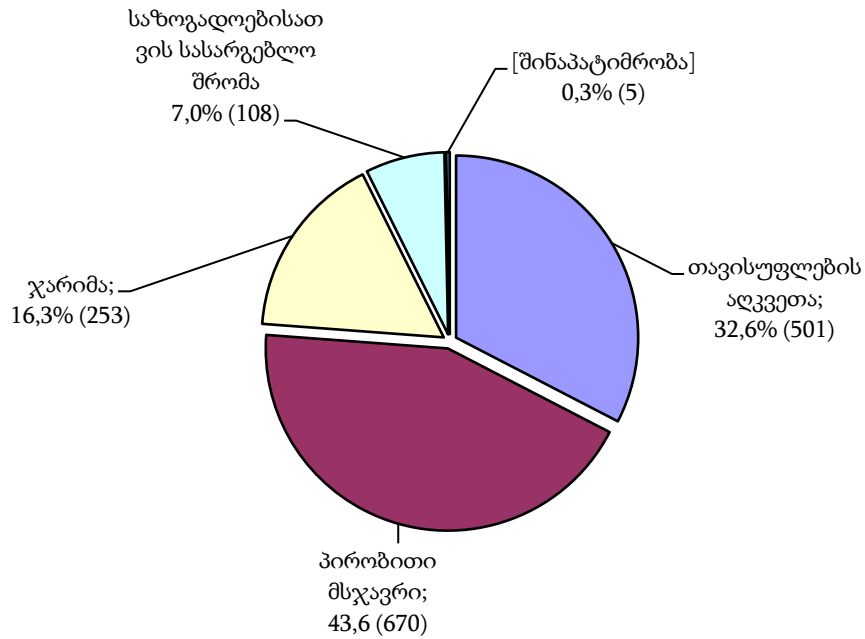
მსჯავრებული პირების მიერ ჩადენილი დანაშაულების სტრუქტურა  
(პროცენტობით)



2022 წლის იანვარში დანაშაულის თითოეული ეპიზოდისათვის დანიშნული 1537 სასჯელიდან:

- თავისუფლების აღკვეთა შეადგენს 32,6%-ს (501);
- პირობითი მსჯავრი 43,6%-ს (670);
- ჯარიმა 16,5%-ს (253);
- საზოგადოებისათვის სასარგებლო შრომა 7,0%-ს (108).

## დანაშაულის თითოეული ეპიზოდისათვის დანიშნული სასჯელების სტრუქტურა



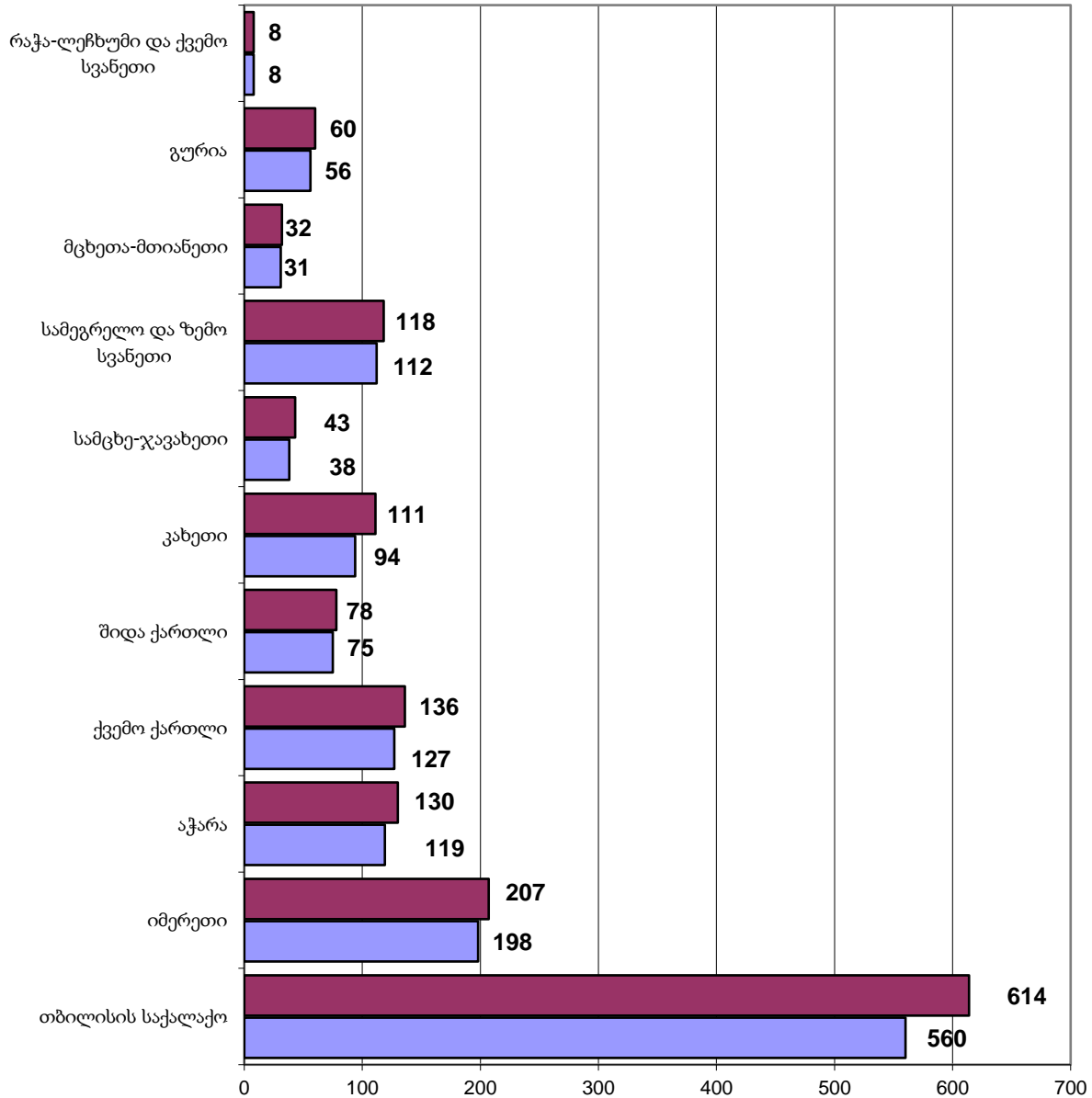
### 10.2 დანაშაულისა და დანიშნული სასჯელების რაოდენობა რეგიონების მიხედვით

2022 წლის იანვარში პირველი ინსტანციის სასამართლოებში დანაშაულის თითოეული ეპიზოდისათვის შეფარდებული სასჯელებიდან 614, ანუ 39,9% მოდის თბილისის საქალაქო სასამართლოზე, იმერეთის სასამართლოებზე - 207, ანუ 13,5%, აჭარის სასამართლოებზე - 130, ანუ 8,5%, ქვემო ქართლის სასამართლოებზე - 136, ანუ 8,5%, კახეთის სასამართლოებზე

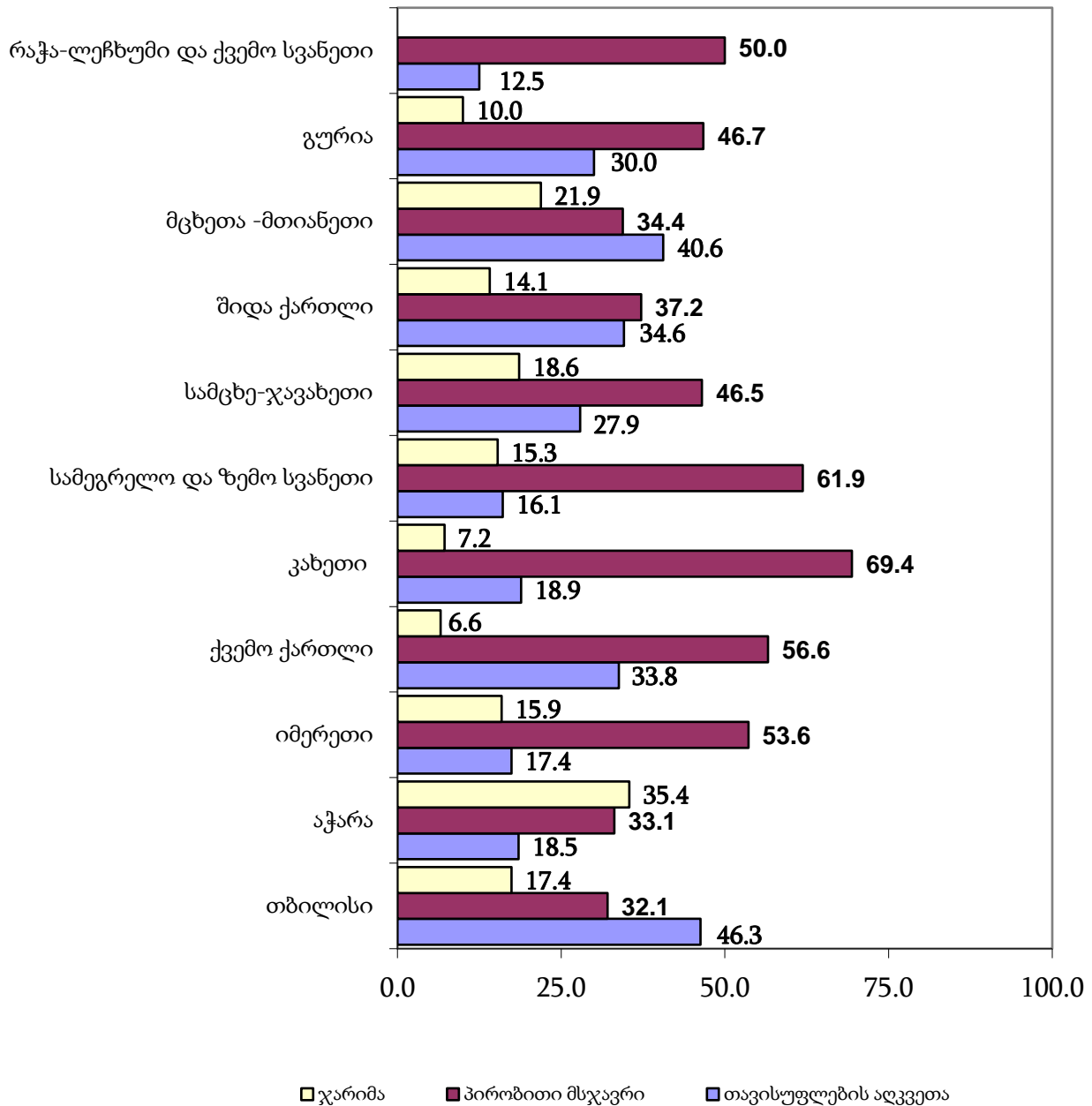


- 111, ანუ 7,2%, სამეგრელოს სასამართლოებზე - 118, ანუ 7,7% და სხვა (იხ. დანართი ცხრილი №21).

### ჩადენილი დანაშაულისა და დანიშნული სასჯელების განაწილება რეგიონების მიხედვით



**ჩადენილი დანაშაულებისათვის დანიშნული სასჯელების ფორმების  
სტრუქტურა რეგიონალურ ჭრილში (პროცენტობით)**



თითოეული დანაშაულისათვის შეფარდებულ სასჯელის ღონისძიებებში თავისუფლების აღკვეთის მაღალი ხვედრითი წილი მოდის: თბილისზე - 46,3%, აჭარაზე - 18,5%, ქვემო

ქართლზე - 33,8%, გურიაზე - 30,0%, სამცხე-ჯავახეთზე - 27,9%, მცხეთა-მთიანეთზე - 40,6%, შიდა ქართლზე - 34,6% და ა.შ.

პირობითი მსჯავრის მაღალი ხვედრითი წილი მოდის: სამეგრელოზე - 61,9%, %, ქვემო ქართლზე - 56,6%, თბილისზე - 32,1%, იმერეთზე - 53,6%, რაჭაზე - 50,0%, კახეთზე - 69,4%, სამცხე-ჯავახეთზე - 46,5 % და ა.შ.

ჯარიმის მაღალი ხვედრითი წილით გამოირჩევა: სამცხე-ჯავახეთი - 18,6%, აჭარა - 35,4%, იმერეთი - 15,9%, სამეგრელო - 15,3%, მცხეთა-მთიანეთი-21,9%, თბილისი - 17,4% და სხვა.

## თავი IV. პენიტენციური სისტემის სტატისტიკა<sup>1</sup>

### ნაწილი 11 - საქართველოს იუსტიციის სამინისტროს მმართველობის სფეროში მოქმედი სახელმწიფო საქველანო დაწესებულების - სპეციალური პენიტენციური სამსახური

#### 11.1 ბრალდებულთა და მსჯავრდებულთა სქესობრივ-ასაკობრივი ჯგუფები

##### ბრალდებულთა და მსჯავრდებულთა საერთო რაოდენობის შედარება

##### საქართველოს მოსახლეობის რაოდენობასთან სქესობრივ ჭრილში

2022 წლის იანვრის მდგომარეობით, პენიტენციური დეპარტამენტის დაწესებულებებში განთავსებული იყო სულ 9 389 პირი, მათ შორის 9 083 კაცი და 306 ქალი.

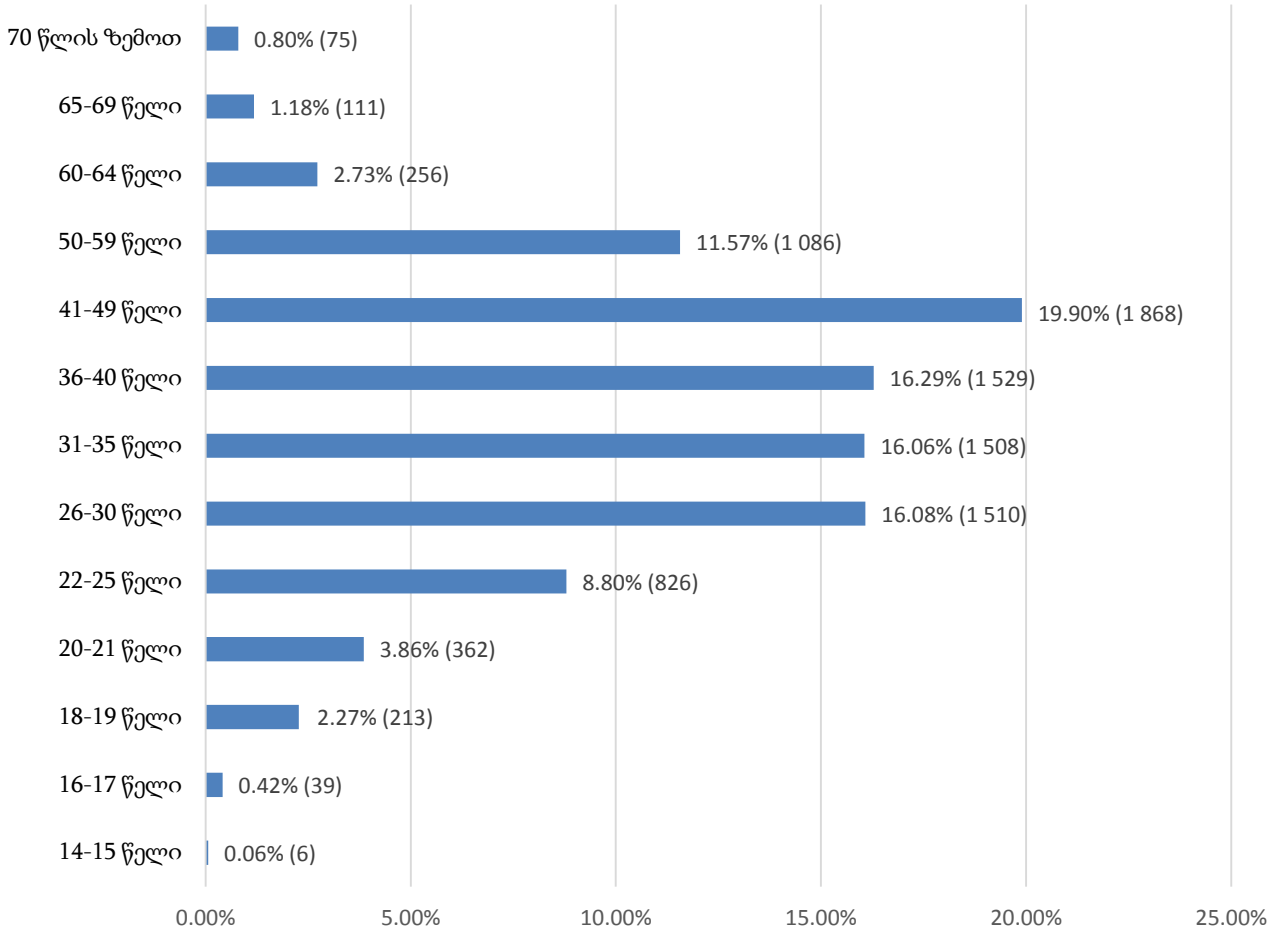
სპეციალური პენიტენციური სამსახურის მონიტორინგის დეპარტამენტის სტატისტიკის სამმართველოში ყოველთვიურად ხდება ბრალდებულებისა და მსჯავრდებულების საერთო რაოდენობის პროცენტული შედარება, საქართველოს სტატისტიკის ეროვნული სამსახურის მიერ 2021 წლის პირველი იანვრის მონაცემებით დაფიქსირებულ საქართველოს მოსახლეობის რაოდენობასთან. ქვეყნის მოსახლეობის აღნიშნულ რაოდენობასთან, მ/წლის 31 იანვრის პენიტენციური დეპარტამენტის მონაცემების შედარების შედეგად, ბრალდებულებისა და მსჯავრდებულების საერთო რიცხვმა (9 389) ქვეყნის მოსახლეობის საერთო რაოდენობის (3 728 573) 0.25% შეადგინა. მამრობითი სქესის ბრალდებულებისა და მსჯავრდებულების რაოდენობა (9 083) ქვეყნის მამრობითი სქესის მოსახლეობის (1 796 223) 0.51%-ს, ხოლო მდედრობითი სქესის ბრალდებულებისა და მსჯავრდებულების რაოდენობა (306) ქვეყნის მდედრობითი სქესის მოსახლეობის (1 932 350) 0.02%-ს შეადგენს (იხ. დანართი, ცხრილი №22).

##### ბრალდებულთა და მსჯავრდებულთა რაოდენობა სქესობრივ-ასაკობრივ ჯგუფებში

2022 წლის იანვრის თვეში, სქესობრივ-ასაკობრივ ჭრილში ბრალდებულთა და მსჯავრდებულთა საერთო რაოდენობის ყველაზე მეტი ხვედრითი წილი სრულწლოვან კაცებზე მოდიოდა (9 041). ქვემოთ მოცემულია ყველა დაწესებულებაში განთავსებულ ბრალდებულთა და მსჯავრდებულთა საერთო რაოდენობის ამსახველი დიაგრამები, სადაც უფრო დეტალურად არის ნაჩვენები სქესობრივი და ასაკობრივი ჯგუფების პროცენტული წილის ურთიერთმიმართება (იხ. დანართი, ცხრილი №23, №24, №25):

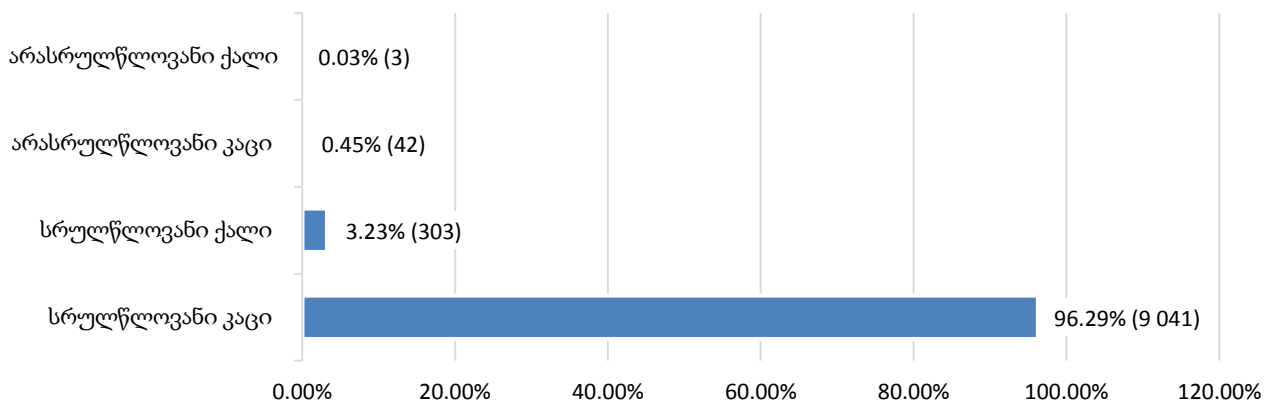
<sup>1</sup> ანგარიში მომზადებულია 2022 წლის 31 იანვრის მდგომარეობით არსებულ მონაცემებზე დაყრდნობით.

**ბრალდებულები და მსჯავრდებულები  
ასაკობრივ ჯგუფში**



როგორც მოცემული დიაგრამიდან ჩანს, 41-49 წლამდე ასაკის ბრალდებულები და მსჯავრდებულები საერთო რაოდენობის ყველაზე დიდი პროცენტული მაჩვენებლით ხასიათდებიან.

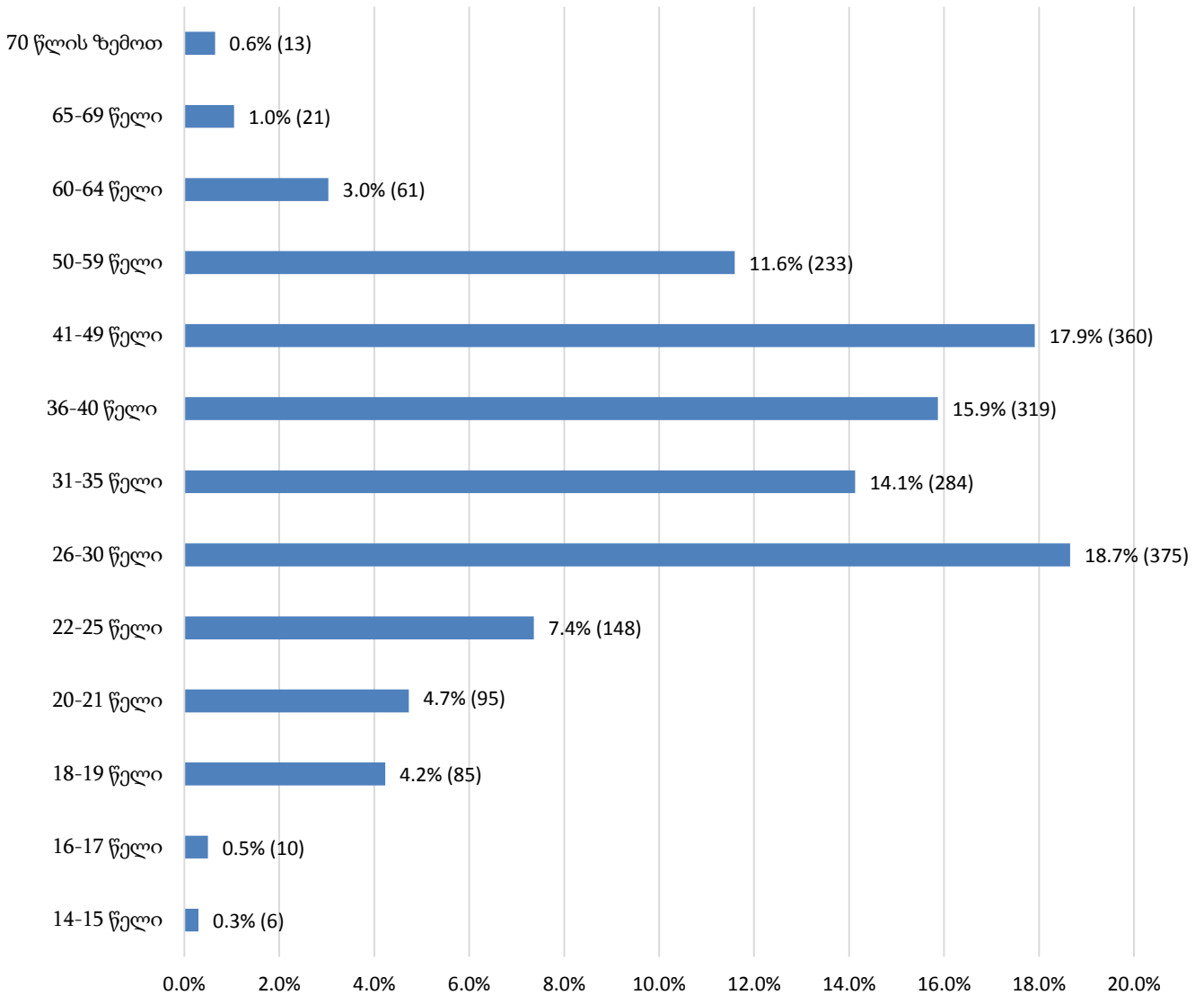
**ბრალდებულები და მსჯავრდებულები  
სქესობრივ-ასაკობრივ ჯგუფში**



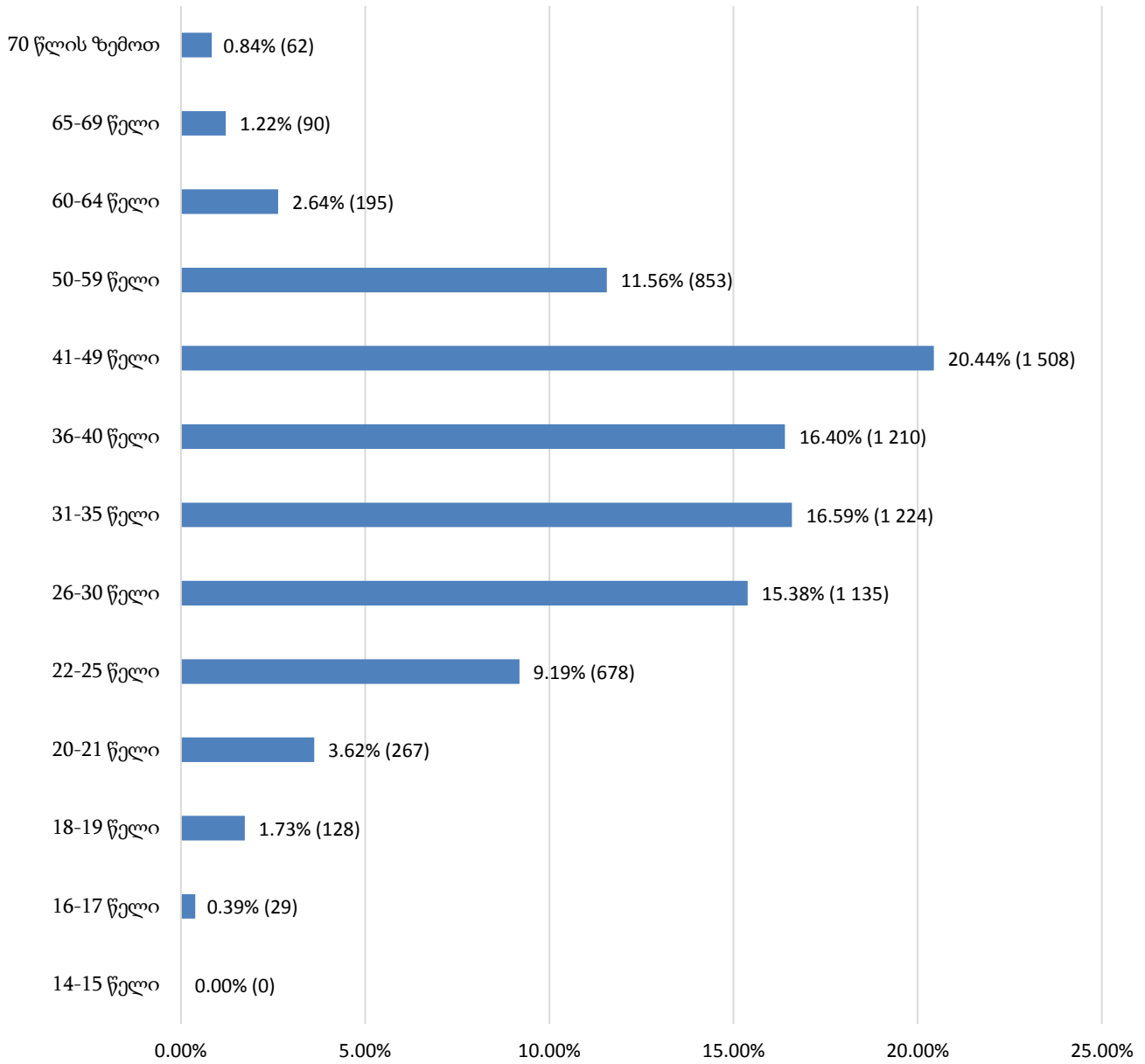
## ბრალდებულთა და მსჯავრდებულთა ასაკობრივი კატეგორიები

2022 წლის იანვრის ბოლოს, პენიტენციურ სისტემაში განთავსებული იყო სულ 9 389 პირი (მათ შორის: ბრალდებული - 2 010; მსჯავრდებული - 7 379). მათი კლასიფიცირება ასაკობრივი კატეგორიების მიხედვით მოცემულია შემდეგ დიაგრამებზე (იხ. დანართი, ცხრილი №27):

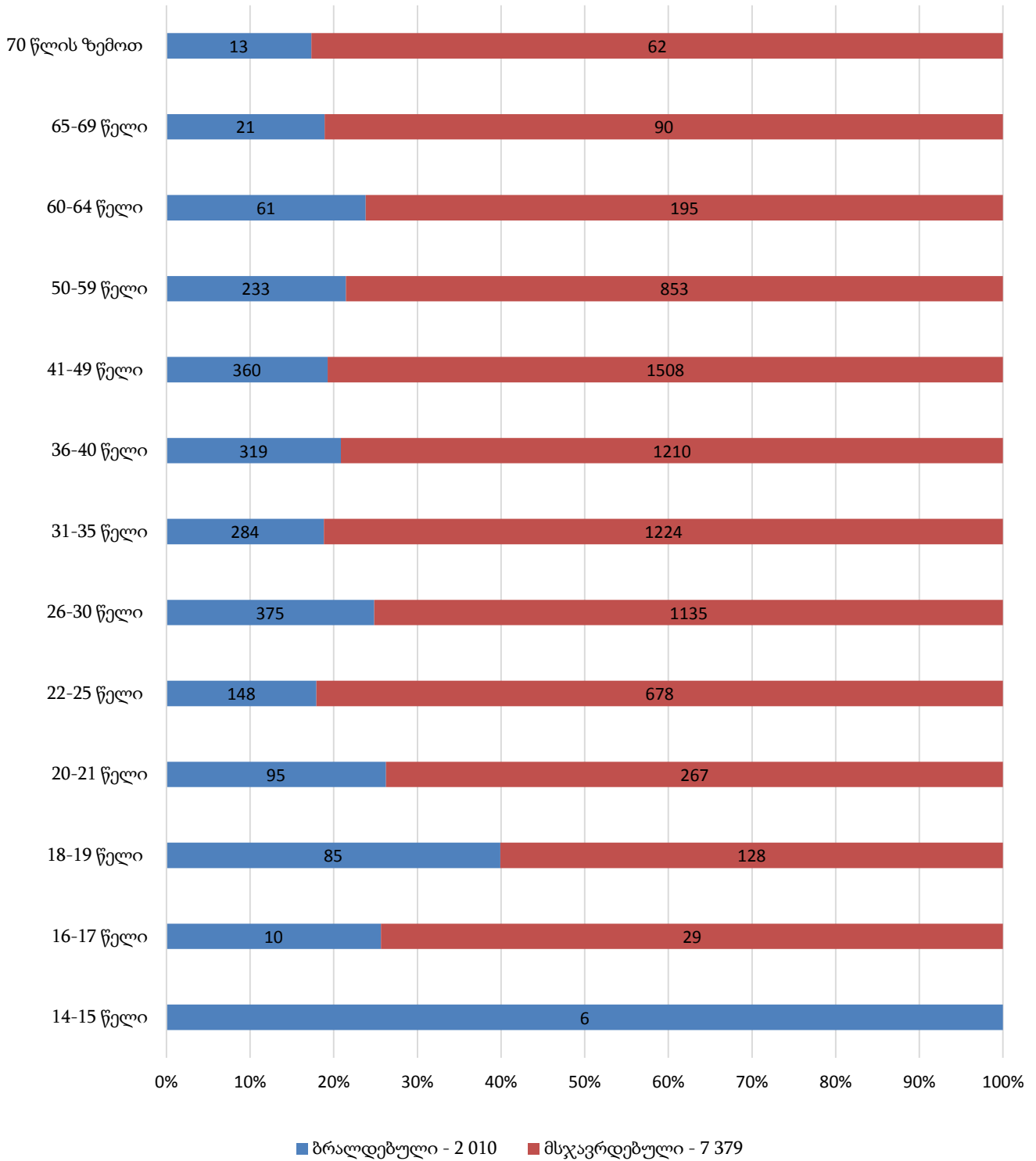
### ბრალდებულთა ასაკობრივი კატეგორიები



მსჯავრდებულთა  
ასაკობრივი კატეგორიები



ბრალდებულთა და მსჯავრდებულთა ასაკობრივი კატეგორიები (საერთო)

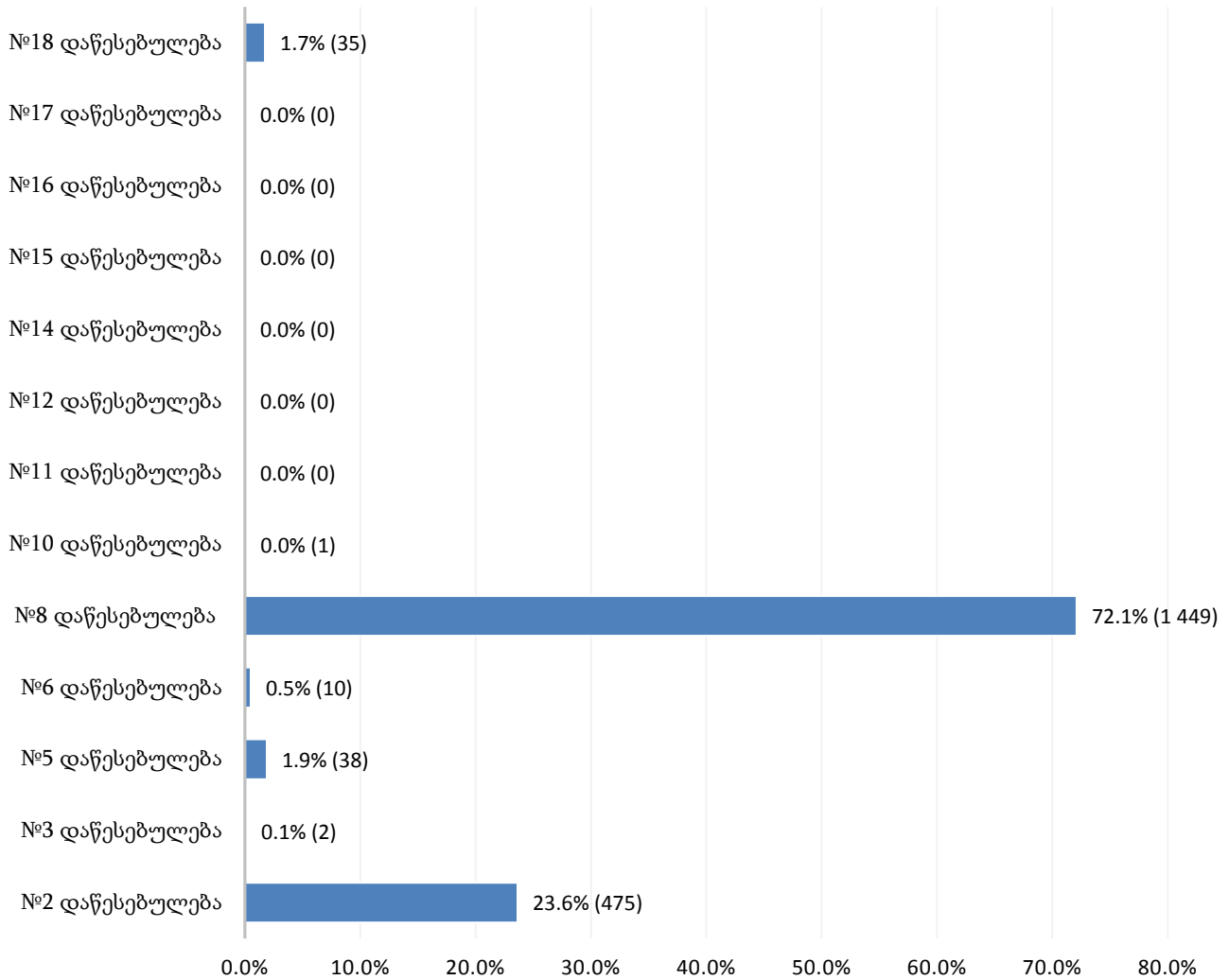


ბრალდებულები და მსჯავრდებულები პენიტენციურ დაწესებულებებში

საერთო შეფარდებით დაწესებულებებში განთავსებულ პირთა 21.4%-ს ბრალდებულები შეადგენდნენ. საანგარიშო პერიოდში, 7 პენიტენციურ დაწესებულებაში სულ 2 010 ბრალდებული ირიცხებოდა. დაწესებულებებს შორის მათი ხვედრითი წილი შემდეგნაირად ნაწილდება (იხ. დანართი, ცხრილი №28):



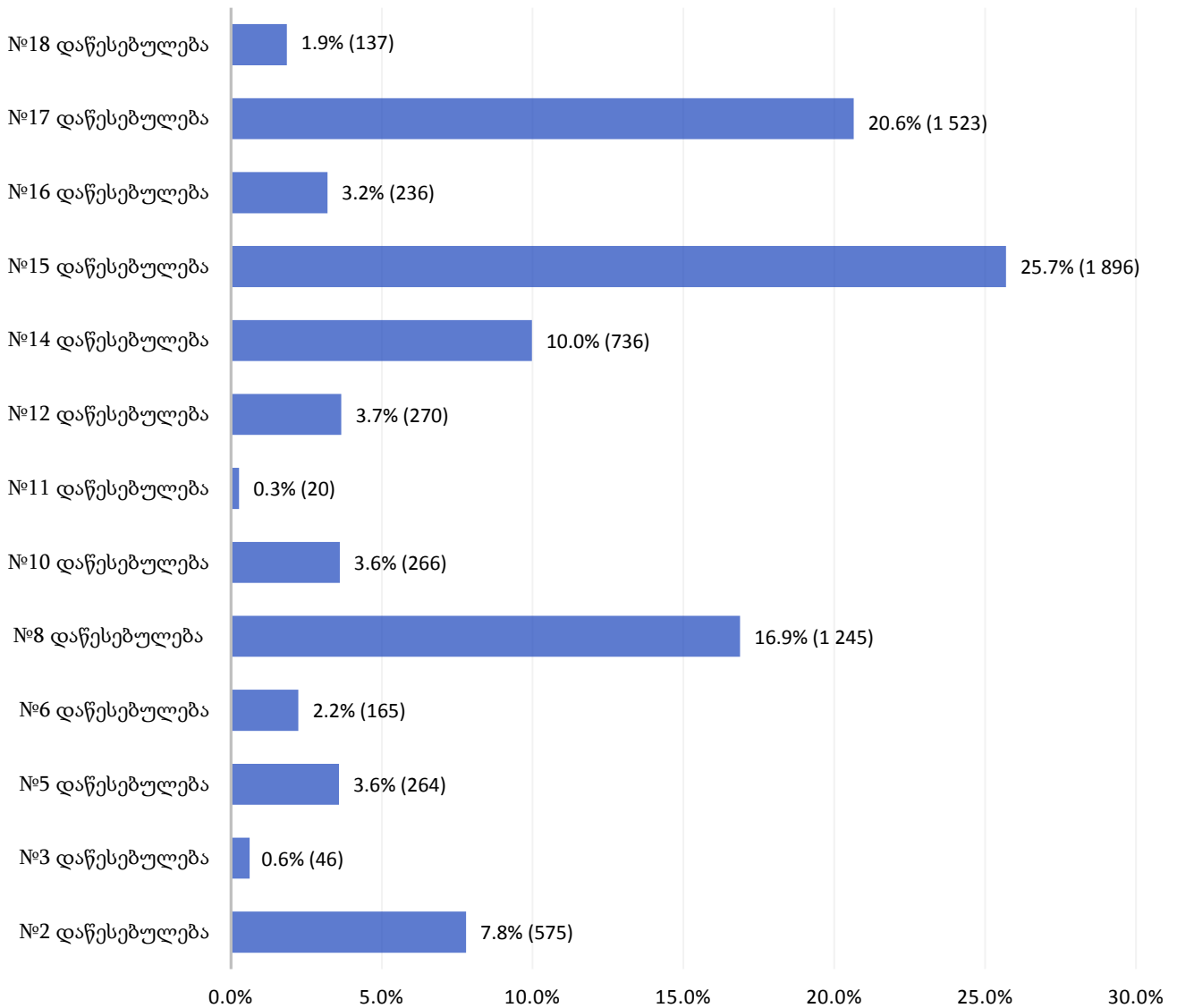
### ბრალდებულები დაწესებულებებში



როგორც ზემოთ მოცემული დიაგრამიდან ჩანს, აღნიშნულ პერიოდში ყველაზე მეტი ბრალდებული №8 დაწესებულებაში ირიცხებოდა.

საერთო რაოდენობასთან შეფარდებით დაწესებულებებში განთავსებულ პირთა 78.6%-ს მსჯავრდებულები შეადგენდნენ. 2022 წლის იანვრის ბოლოს, 13 პენიტენციურ დაწესებულებაში სულ 7 379 მსჯავრდებული ირიცხებოდა. დაწესებულებებს შორის მათი ხვედრითი წილი შემდეგნაირად ნაწილდება (იხ. დანართი, ცხრილი №28):

### მსჯავრდებულები დაწესებულებებში

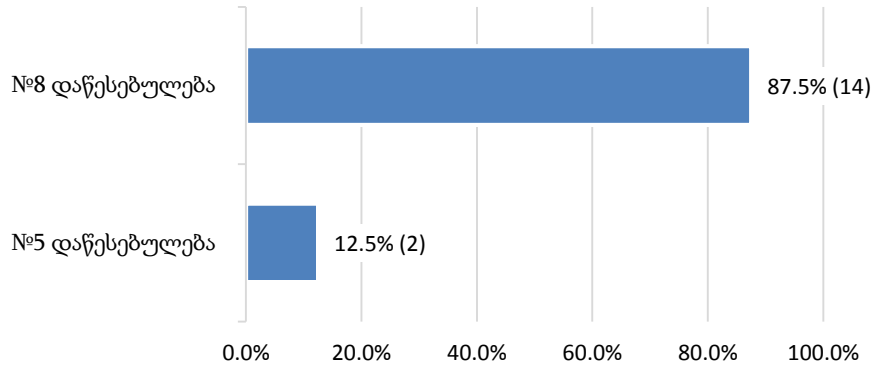


როგორც ზემოთ მოცემული დიაგრამიდან ჩანს, საანგარიშო პერიოდში ყველაზე მეტი მსჯავრდებული №15 დაწესებულებაში ირიცხებოდა.

#### 11.2 არასრულწლოვანი ბრალდებულები და მსჯავრდებულები

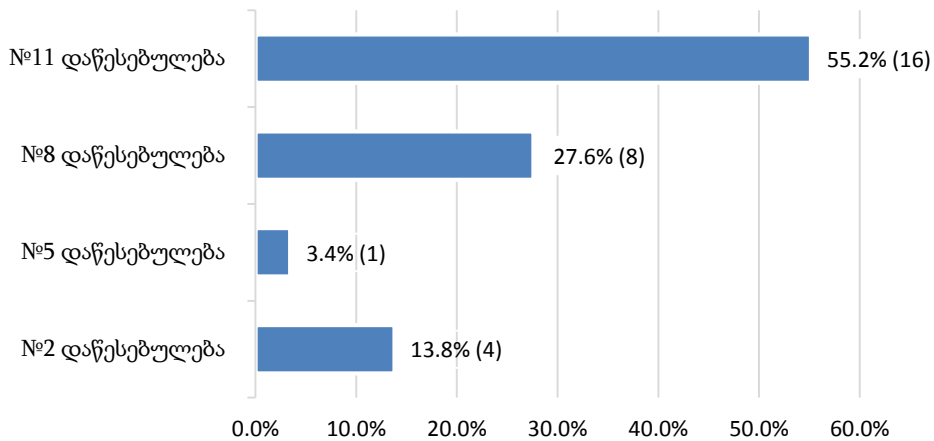
2022 წლის იანვრის ბოლოს, პენიტენციურ სისტემაში განთავსებული არასრულწლოვანი ბრალდებულებისა და მსჯავრდებულების რიცხვი (45) ბრალდებულთა და მსჯავრდებულთა საერთო რაოდენობის 0.5%-ს შეადგენდა. არასრულწლოვანთა შორის 16 ბრალდებულია, მათ შორის 2 მდედრობითი სქესის. მათი რიცხვი ბრალდებულთა საერთო რაოდენობის 0.8%-ს, ხოლო არასრულწლოვანი ბრალდებულებისა და მსჯავრდებულების საერთო რაოდენობის 35.6%-ს შეადგენს. ქვემოთ მოცემულია დაწესებულებებში მათი განაწილების ამსახველი სურათი (იხ. დანართი, ცხრილი №26):

**არასრულწლოვანი ბრალდებულები  
დაწესებულებებში**



არასრულწლოვანთა შორის 29 მსჯავრდებულია, მათ შორის 1 მდედრობითი სქესის. მათი რიცხვი, მსჯავრდებულთა საერთო რაოდენობის 0.4%-ს, ხოლო არასრულწლოვანი ბრალდებულებისა და მსჯავრდებულების საერთო რაოდენობის 64.4%-ს შეადგენს. პენიტენციურ დაწესებულებებში მათი საერთო რაოდენობის განაწილების მაჩვენებელი გამოსახულია ქვემოთ მოცემულ დიაგრამაზე (იხ. დანართი, ცხრილი №26):

**არასრულწლოვანი მსჯავრდებულები  
დაწესებულებებში**



**11.3 ბრალდებულთა და მსჯავრდებულთა განთავსების დადგენილი ლიმიტები**

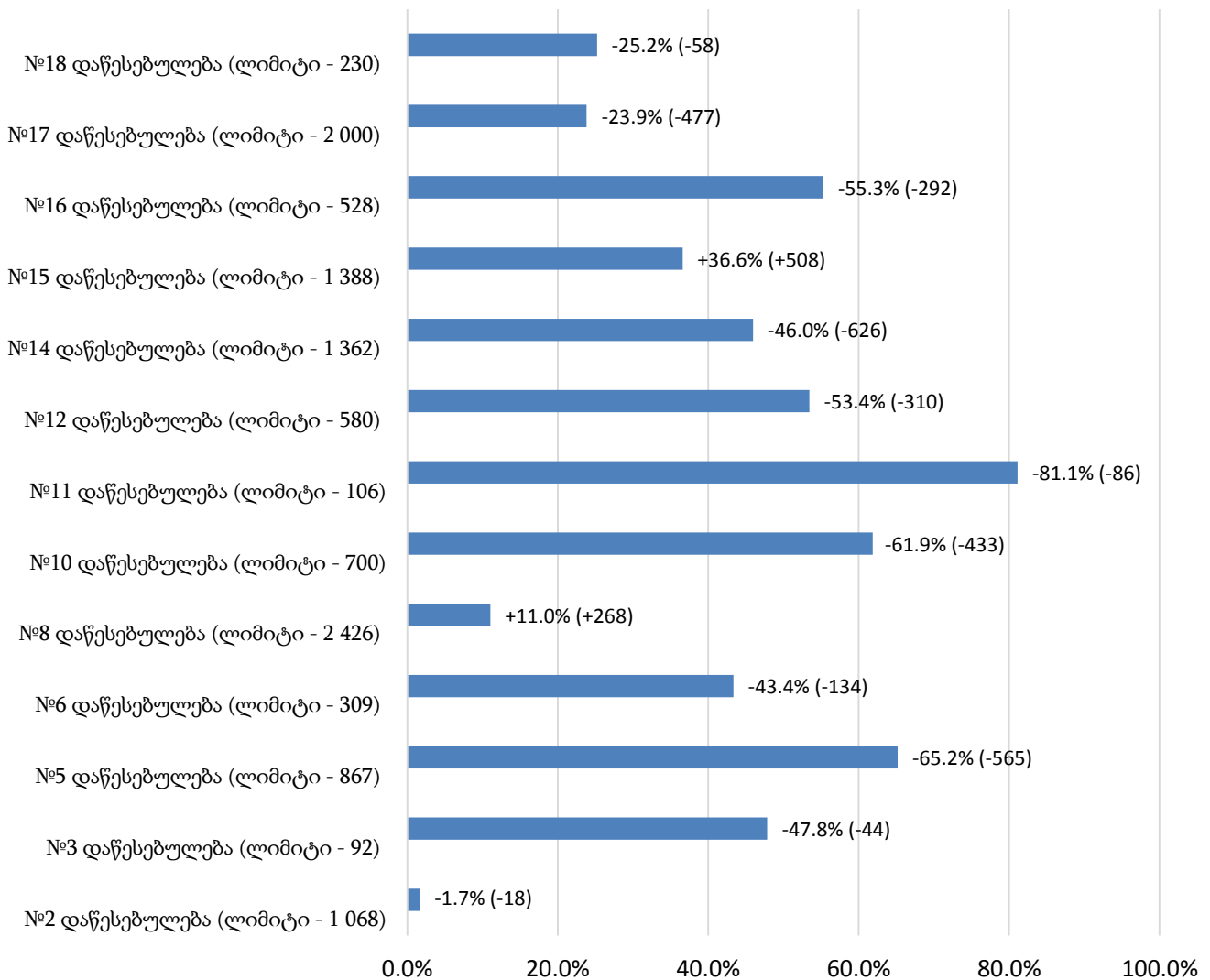
„საქართველოს სასჯელაღსრულებისა და პრობაციის სამინისტროს პენიტენციური დაწესებულებების შესახებ“ საქართველოს სასჯელაღსრულებისა და პრობაციის მინისტრის 2015 წლის 27 აგვისტოს №106 ბრძანებით<sup>2</sup> დადგენილია ბრალდებულთა და მსჯავრდებულთა განთავსების რაოდენობრივი ლიმიტი, თითოეული დაწესებულებისთვის. დაწესებულებებში განთავსებულ პირთა რაოდენობის შედარება, განთავსების ლიმიტირებულ რაოდენობასთან ხდება თითოეულ დაწესებულებასთან მიმართებაში.

<sup>2</sup> 2015 წლის 27 აგვისტოს №106 ბრძანებაში ლიმიტებთან დაკავშირებით ბოლო ცვლილება შევიდა 2020 წლის 4 აგვისტოს.

პენიტენციურ სისტემას დაქვემდებარებულ 13 დაწესებულებაში არსებული საპატიმრო ადგილების საერთო ლიმიტირებული რაოდენობა 11 656-ს შეადგენს. 2022 წლის 31 იანვრის მონაცემებით, დაწესებულებებში განთავსებულ ბრალდებულთა და მსჯავრდებულთა საერთო რაოდენობა (9 389) დადგენილ ლიმიტზე 2 267 ერთეულით (19.4%) ნაკლებია. ამ მხრივ, განსხვავებული მდგომარეობაა სხვადასხვა დაწესებულებებში.

ქვემოთ მოცემულ დიაგრამაზე ასახულია დაწესებულებების ჩამონათვალი დადგენილი ლიმიტებით, სადაც პროცენტული მაჩვენებლის შემდეგ ფრჩხილებში მოცემულია შესაბამისი სხვაობის ამსახველი ციფრი. ამდენად, საანგარიშო პერიოდისათვის, თითოეულ დაწესებულებაში განთავსებულ ბრალდებულთა და მსჯავრდებულთა რაოდენობის დადგენილ ლიმიტზე ნაკლებობა/მეტობა დიაგრამაზე გამოსახულია როგორც რაოდენობრივი, ასევე პროცენტული მაჩვენებლის სახით (იხ. დანართი, ცხრილი №29):

**ბრალდებულთა და მსჯავრდებულთა რაოდენობის შედარება დაწესებულებებში განთავსების დადგენილ ლიმიტთან (ნაკლებობის/მეტობის მაჩვენებლებით)**

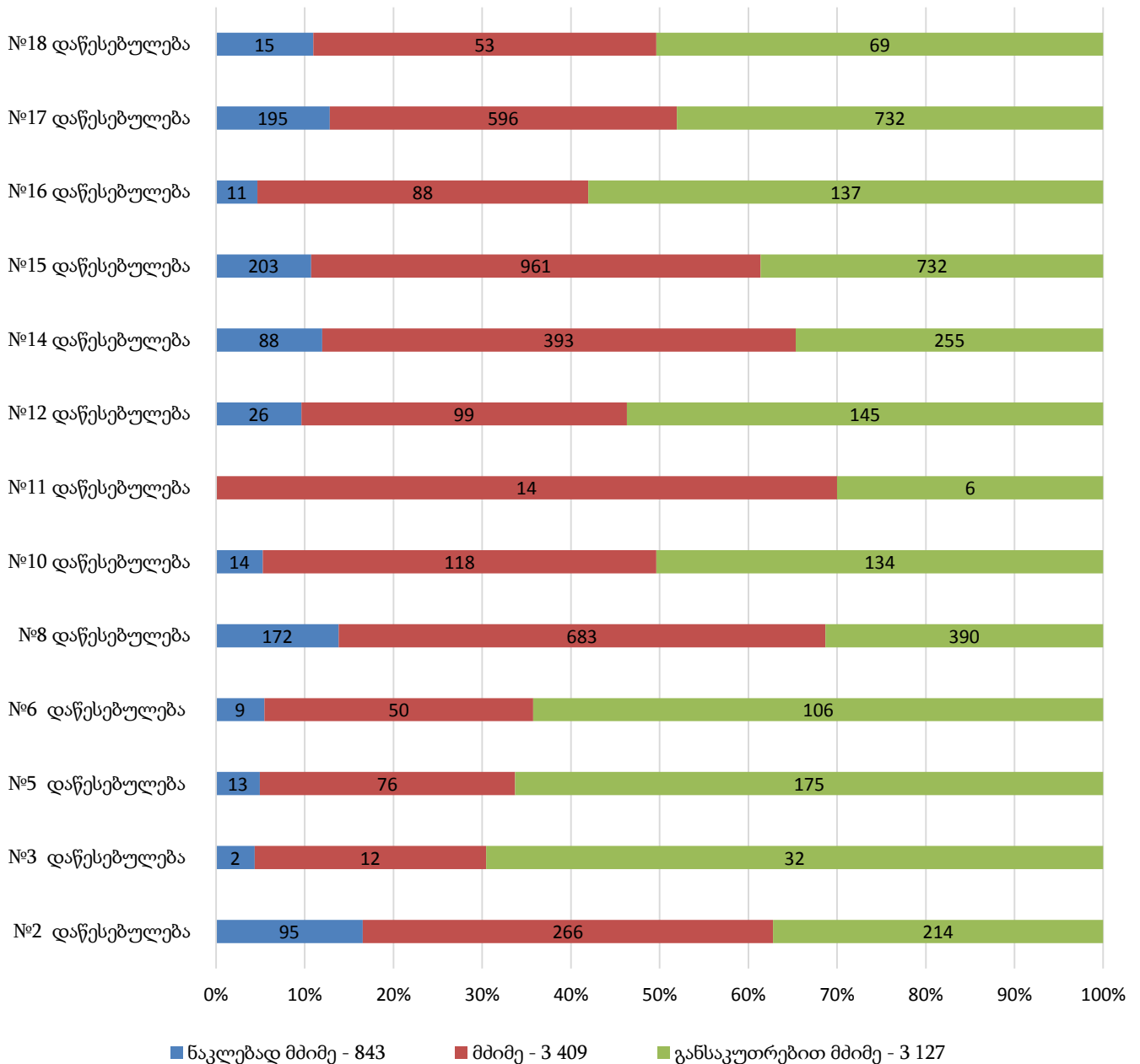


როგორც მოცემული დიაგრამიდან ჩანს, მ/წლის იანვრის თვეში, დადგენილ ლიმიტთან შედარებით, მეტობის მაჩვენებელი №8 და №15 დაწესებულებებში დაფიქსირდა.

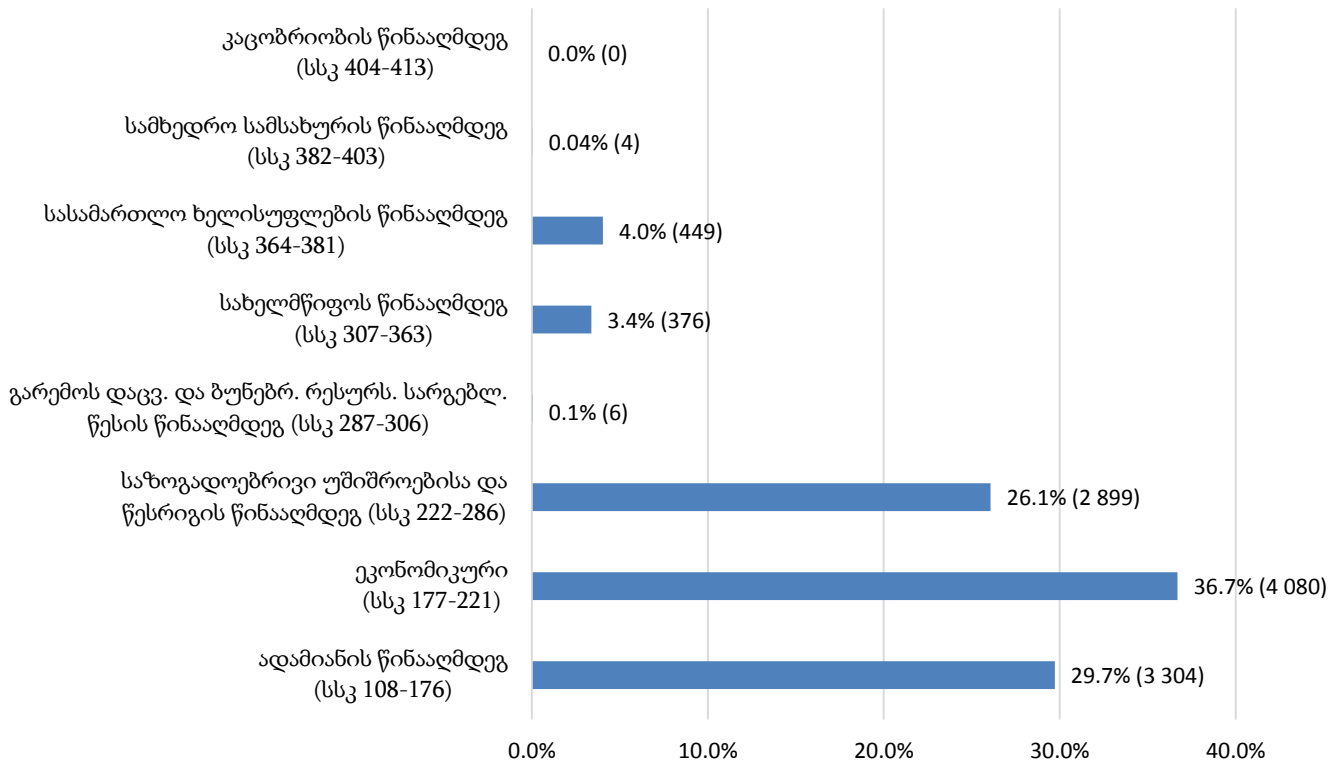
#### 11.4 მსჯავრდებულები დანაშაულის კატეგორიისა და სახეობის მიხედვით

2022 წლის იანვრის ბოლოს, პენიტენციურ დაწესებულებებში განთავსებული მსჯავრდებულები, ბრალდებულებისა და მსჯავრდებულების საერთო რაოდენობის 78.6%-ს შეადგენდა. მათგან, უმეტესობას მძიმე დანაშაულისთვის მსჯავრდებული პირები (3 409) წარმოადგენდნენ. ასევე, დიდი ხვედრითი წილით განისაზღვრებოდა განსაკუთრებით მძიმე დანაშაულისთვის მსჯავრდებული პირების (3 127) რაოდენობაც. რაც შეეხება მსჯავრდებულთა გადანაწილებას დანაშაულის სახეობის მიხედვით, უნდა აღინიშნოს, რომ მათი უმრავლესობა ეკონომიკური (4 080) და ადამიანის წინააღმდეგ (3 304) ჩადენილი დანაშაულისათვის იხდის სასჯელს. ასევე, მაღალი მაჩვენებლით ხასიათდება საზოგადოებრივი უშიშროებისა და წესრიგის წინააღმდეგ (2 899) ჩადენილი დანაშაული (იხ. დანართი, ცხრილი №30, №31):

მსჯავრდებულები  
დანაშაულის კატეგორიის მიხედვით დაწესებულებებში



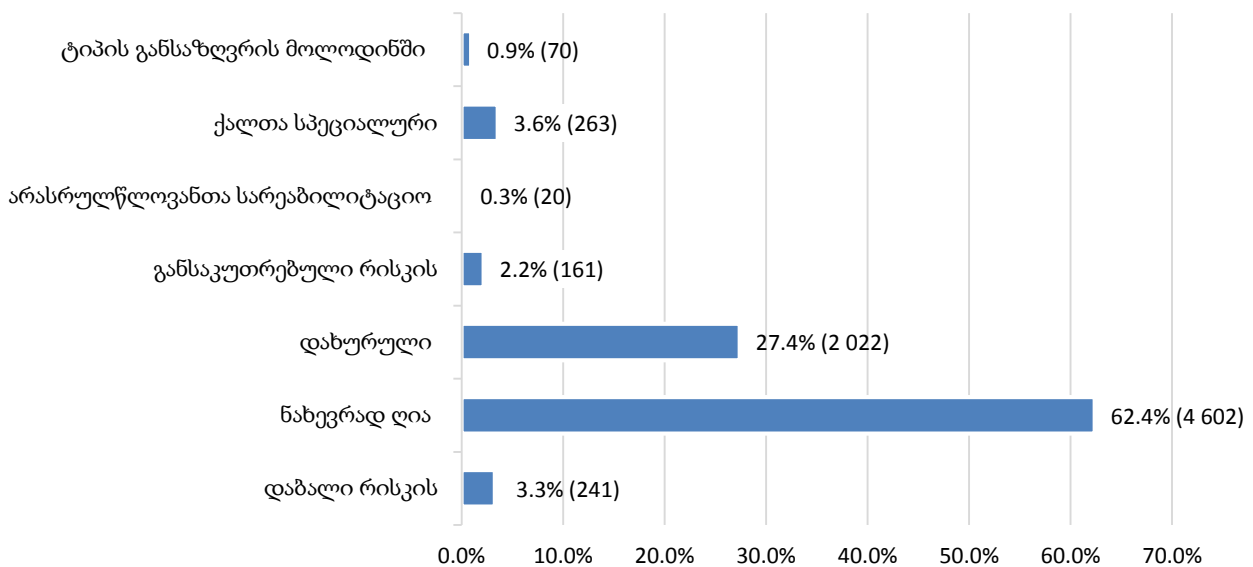
**მსჯავრდებულები  
დანაშაულის სახეობის მიხედვით**



**11.5 მსჯავრდებულები დაწესებულების ტიპის მიხედვით**

2022 წლის 31 იანვრის მდგომარეობით, დაწესებულების ტიპი განესაზღვრა 7 309 მსჯავრდებულს, ხოლო აღნიშნულის მოლოდინშია 70. მათი გადანაწილება დაწესებულების ტიპის მიხედვით შემდეგნაირია (იხ. დანართი, ცხრილი №32):

**მსჯავრდებულები  
დაწესებულების ტიპის მიხედვით**

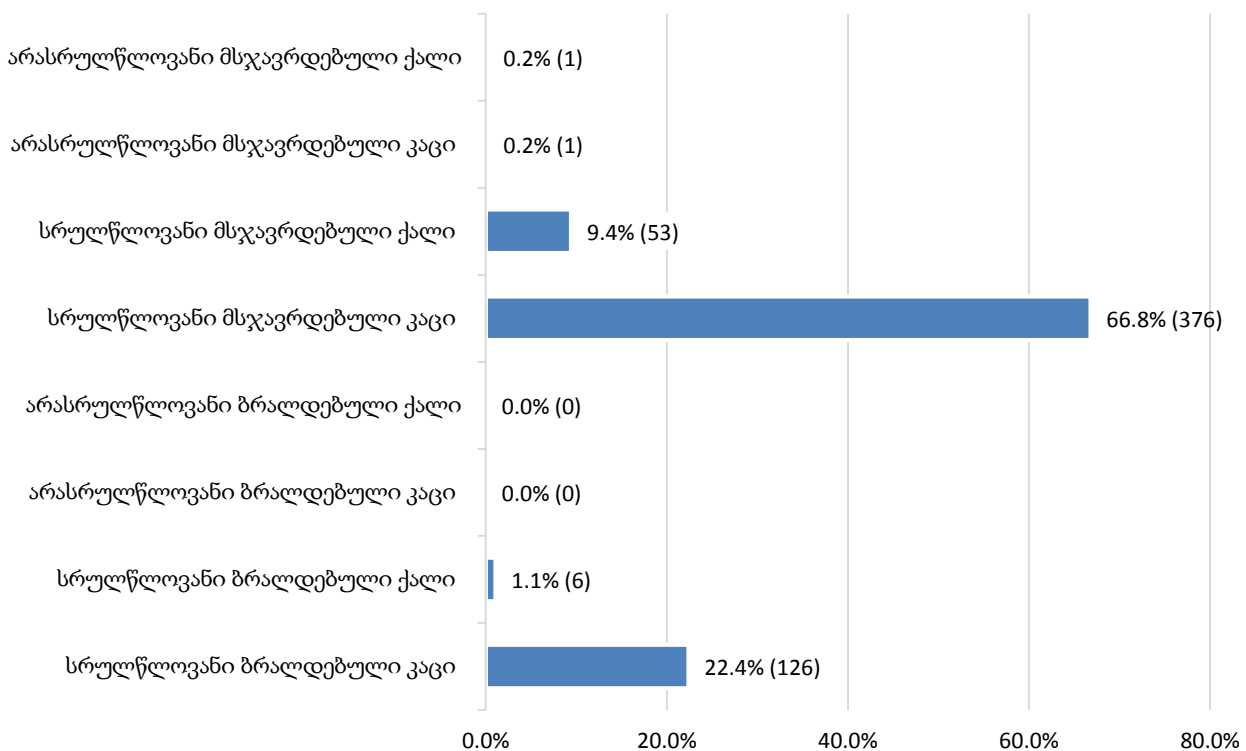


## 11.6 უცხო ქვეყნის მოქალაქე და მოქალაქეობის არმქონე ბრალდებულები და მსჯავრდებულები

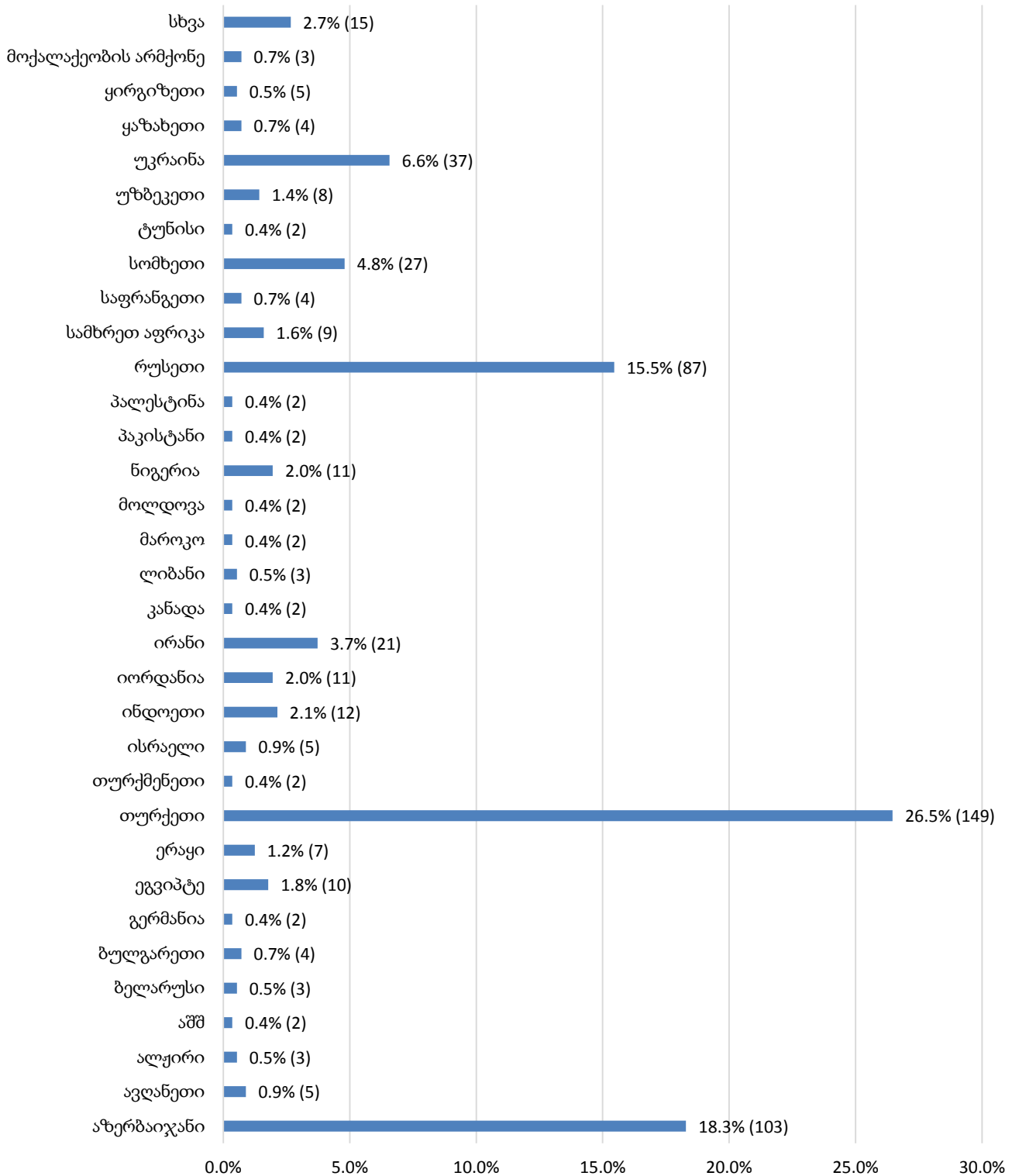
2022 წლის იანვრის თვეში, პენიტენციურ დაწესებულებებში განთავსებულნი იყვნენ უცხო ქვეყნის მოქალაქეები 46 ქვეყნიდან და მოქალაქეობის არმქონე პირები. საანგარიშო პერიოდის ბოლოს, მათი რიცხვი 563-ს შეადგენდა (ბრალდებულთა და მსჯავრდებულთა საერთო რაოდენობის 6.0%). მათ შორის იყო: №2 დაწესებულებაში 1 (რუსეთი-საქართველო), №5 დაწესებულებაში 9 (თურქეთი-საქართველო, თურქეთი-საქართველო, თურქეთი-საქართველო, ისრაელი-საქართველო, ბელარუსი-საქართველო, რუსეთი-საქართველო, რუსეთი-საქართველო, რუსეთი-საქართველო), №6 დაწესებულებაში 1 (რუსეთი-საქართველო), №8 დაწესებულებაში 3 (დანია-რუსეთი, ირანი-საქართველო, აზერბაიჯანი-საქართველო), №12 დაწესებულებაში 1 (ესტონეთი-საქართველო), №15 დაწესებულებაში 3 (ბელარუსი-საქართველო, თურქეთი-საქართველო, ისრაელი-საქართველო), №16 დაწესებულებაში 3 (რუსეთი-საქართველო, რუსეთი-საქართველო, საბერძნეთი-რუსეთი), №17 დაწესებულებაში 1 (უკრაინა-საქართველო), №18 დაწესებულებაში 1 (საბერძნეთი-საქართველო) ორმაგი მოქალაქეობის მქონე ბრალდებული/მსჯავრდებული.

ქვემოთ მოცემულია პენიტენციურ დაწესებულებებში განთავსებულ უცხო ქვეყნის მოქალაქე და მოქალაქეობის არმქონე ბრალდებულთა და მსჯავრდებულთა რაოდენობის ამსახველი დიაგრამები, სქესობრივ-ასაკობრივი ჭრილისა და სახელმწიფოების შესაბამისი მოქალაქეობის მიხედვით (იხ. დანართი, ცხრილი №33, №34):

**უცხო ქვეყნის მოქალაქე და მოქალაქეობის არმქონე ბრალდებულები და მსჯავრდებულები სქესობრივ-ასაკობრივ ჭრილში**



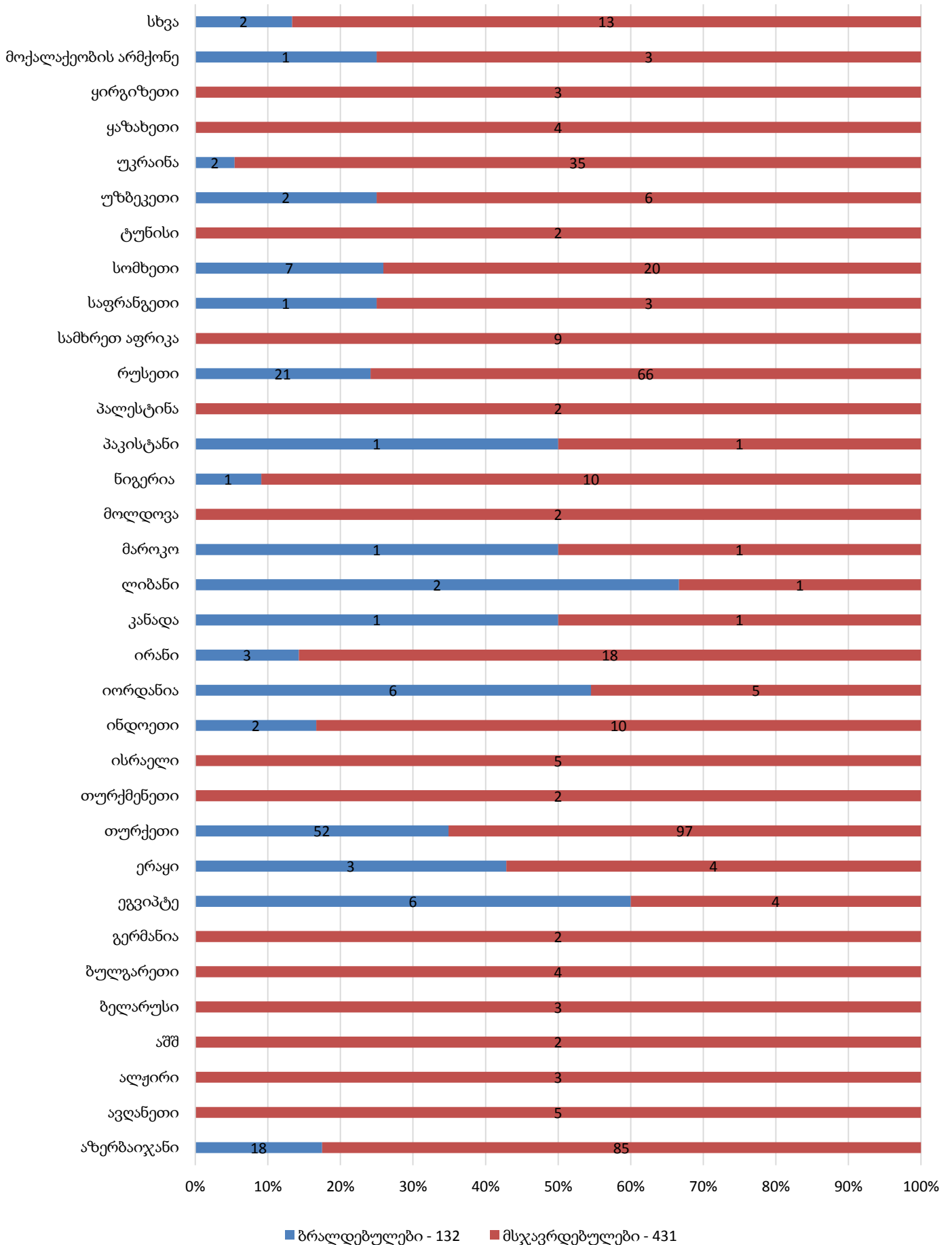
უცხო ქვეყნის მოქალაქე და მოქალაქეობის არმქონე  
ბრალდებულები და მსჯავრდებულები



როგორც ზემოაღნიშნული დიაგრამიდან ჩანს, უცხოელთაგან უდიდესი ნაწილი თურქეთზე, აზერბაიჯანზე და რუსეთზე მოდის. დაბალი მაჩვენებლებით ხასიათდებიან ქვეყნები, რომლებიც დიაგრამაზე გაერთიანებულია კატეგორიაში „სხვა“ (ავსტრალია - 1, ბანგლადეში - 1, ეკვადორი - 1, ესტონეთი - 1, იემენი - 1, კოლუმბია - 1, კორეა - 1, ლატვია - 1, ნიდერლანდების სამეფო - 1, პორტუგალია - 1, რუმინეთი - 1, საბერძნეთი - 1, სირია - 1, ტაჯიკეთი - 1, ჰაიტი - 1).

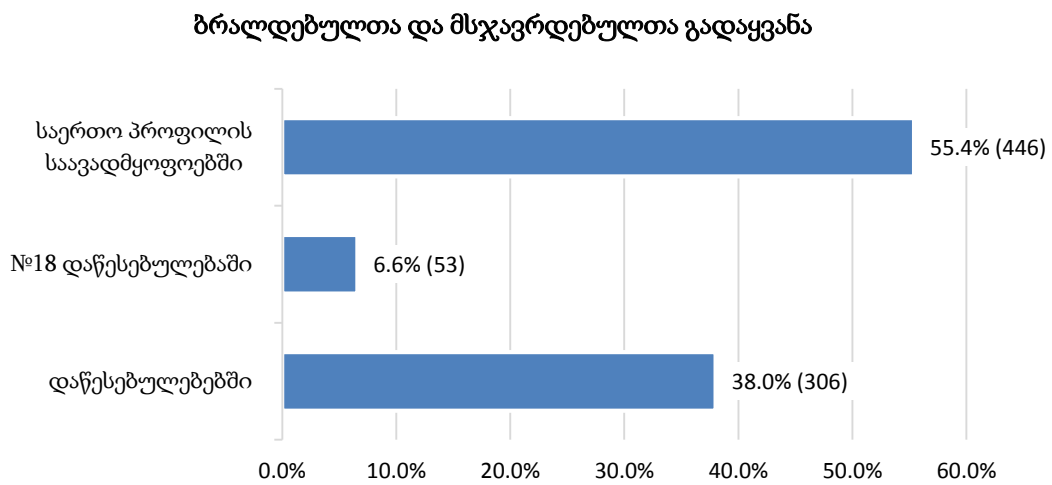


უცხო ქვეყნის მოქალაქე და მოქალაქეობის არმქონე  
ბრალდებულები და მსჯავრდებულები



### 11.7 პენიტენციურ სისტემაში და სისტემის გარეთ გადაყვანა

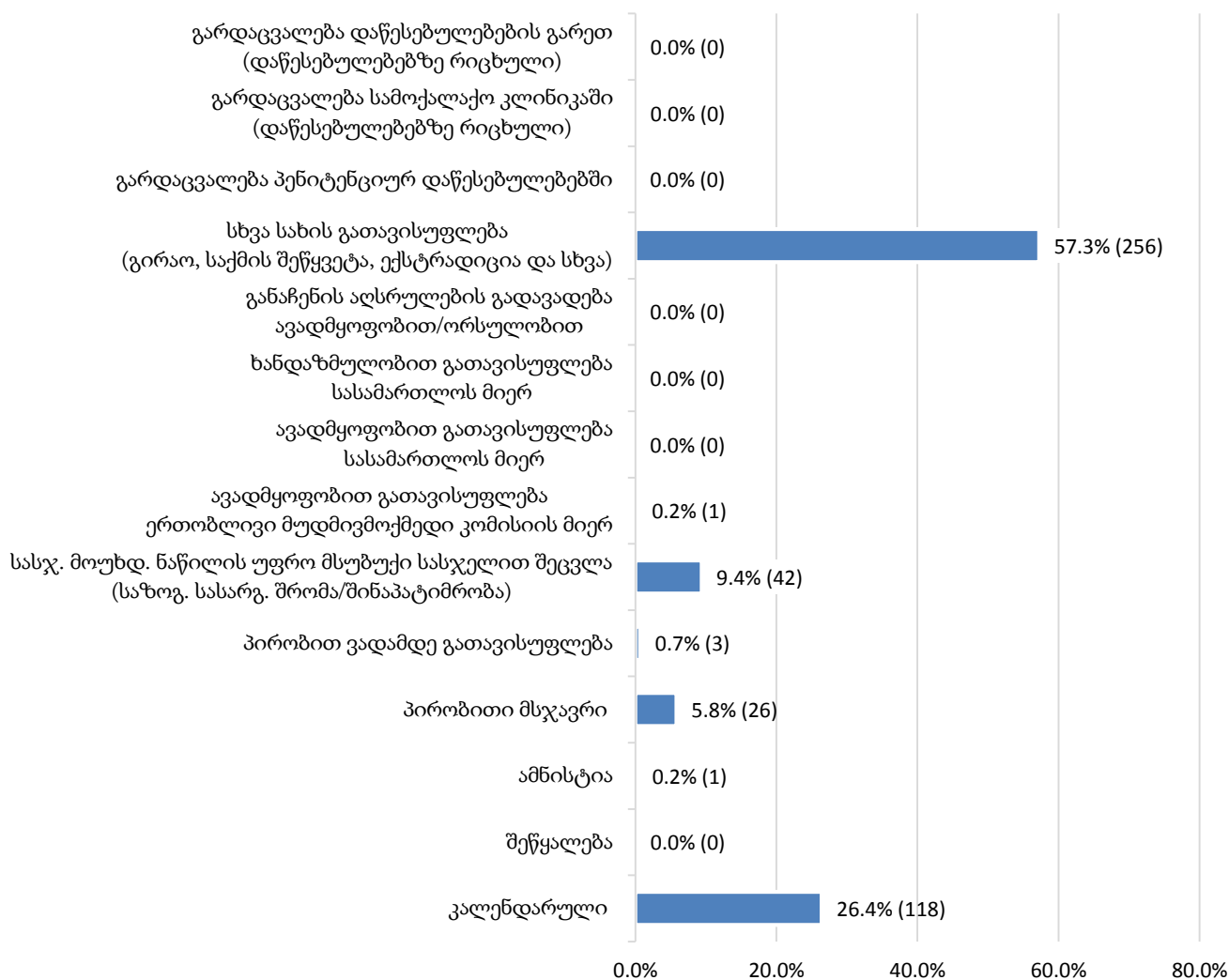
2022 წლის იანვარში, პენიტენციურ სისტემაში სულ 805 პირის გადაადგილება დაფიქსირდა. მათ შორის: საერთო პროფილის საავადმყოფოებში - 446; პენიტენციურ დაწესებულებებში - 359 (იხ. დანართი, ცხრილი №35):



### 11.8 პენიტენციური სისტემიდან გასვლა

2022 წლის იანვარში, პენიტენციური დაწესებულებები სხვადასხვა საფუძველით დატოვა 447 პირმა, რაც დეტალურად ნაჩვენებია ქვემოთ წარმოდგენილ დიაგრამაზე (იხ. დანართი, ცხრილი №36):

### პენიტენციური სისტემიდან გასული ბრალდებულები და მსჯავრდებულები



როგორც ვხედავთ, პენიტენციური სისტემიდან გასულ ბრალდებულთა და მსჯავრდებულთა უდიდესი წილი კალენდარულად (118), სასჯელის მოუხდელი ნაწილის უფრო მსუბუქი სასჯელით შეცვლით<sup>3</sup> - საზოგადოებისათვის სასარგებლო შრომა/შინაპატიმრობა (42), პირობითი მსჯავრით (26) და პირობით ვადამდე<sup>4</sup> (3) გათავისუფლებულ მსჯავრდებულებზე მოდის. ხოლო, დაბალი მაჩვენებლით წარმოდგენილია ამნისტია (1) და ავადმყოფობით გათავისუფლება - ერთობლივი მუდმივმოქმედი კომისიის მიერ (1). აღნიშნულის გარდა, სხვა სახით გათავისუფლებულთა (გირაო, საქმის შეწყვეტა, ექსტრადიცია და სხვა) საერთო რაოდენობამ (256) გათავისუფლებულ პირთა მთლიანი რაოდენობის 57.3% შეადგინა.

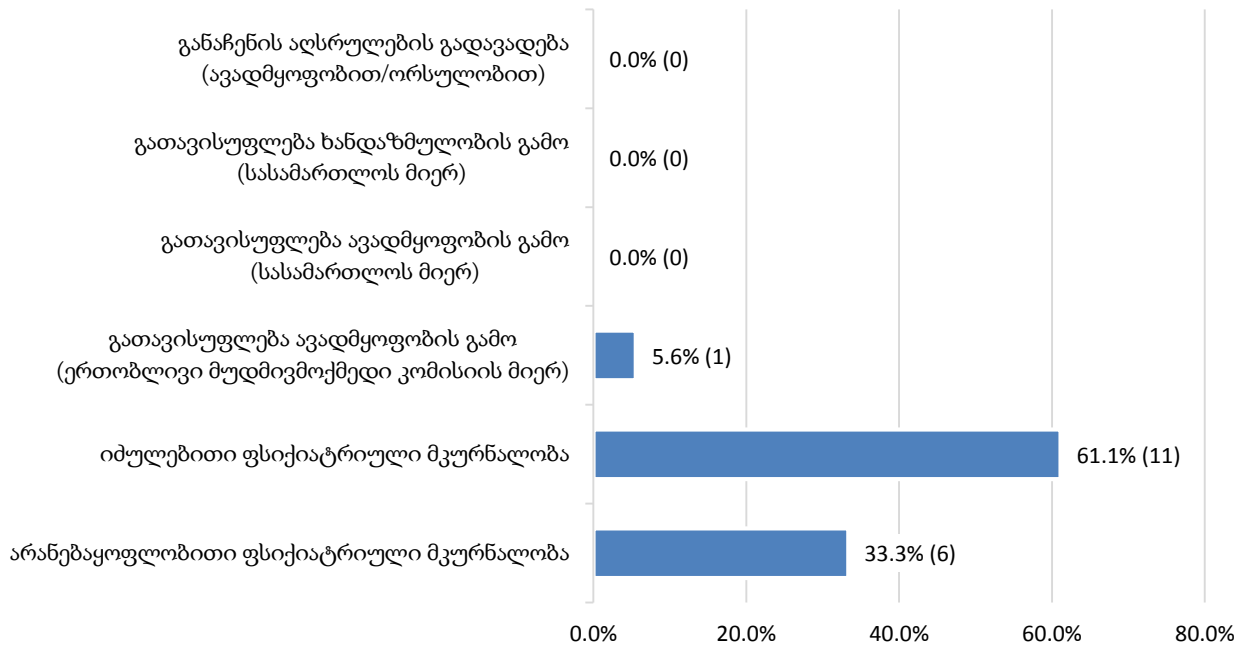
<sup>3</sup> მონაცემები აღრიცხულია ადგილობრივი საბჭოების მიერ მიღებული დადებითი გადაწყვეტილებების საფუძველზე, პენიტენციური დაწესებულებებიდან მსჯავრდებულთა გასვლის მიხედვით.

<sup>4</sup> მონაცემები აღრიცხულია ადგილობრივი საბჭოების მიერ მიღებული დადებითი გადაწყვეტილებების საფუძველზე, პენიტენციური დაწესებულებებიდან მსჯავრდებულთა გასვლის მიხედვით.

### 11.9 პენიტენციური სისტემიდან ჯანმრთელობის/ხანდაზმულობის გამო გათავისუფლება-გადავადება

საანგარიშო პერიოდის განმავლობაში, ჯანმრთელობის/ხანდაზმულობის გამო საპატიმრო სასჯელისაგან გათავისუფლებულ - გადავადებულ ბრალდებულთა/მსჯავრდებულთა დეტალური მონაცემები წარმოდგენილია შემდეგ დიაგრამაზე (იხ. დანართი, ცხრილი №36, №37):

**ჯანმრთელობის/ხანდაზმულობის გამო  
გათავისუფლება - გადავადება**



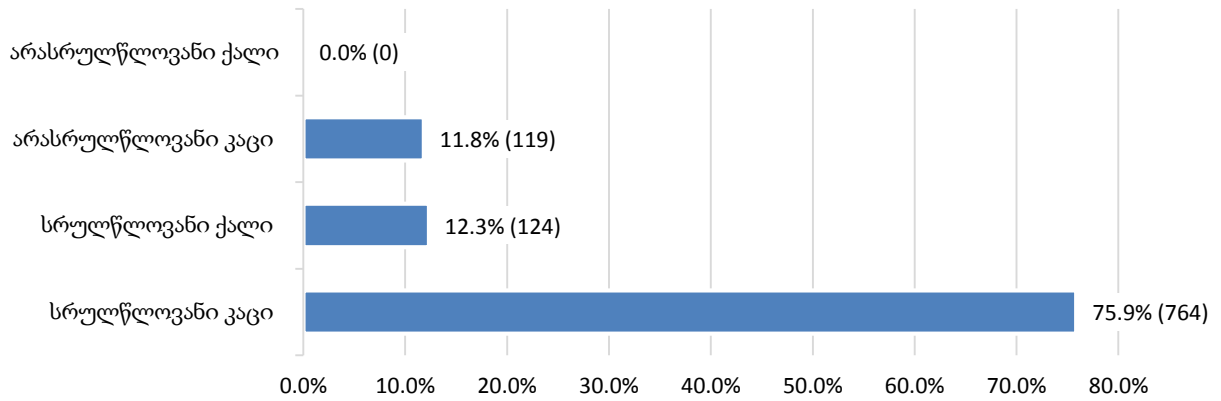
### 11.10 რესოციალიზაციის მიმდინარეობა

რესოციალიზაციის მიმდინარეობის მაჩვენებელი თითოეული დაწესებულებისთვის ღონისძიებათა ტიპების მიხედვით ითვლება. ამ მიზნით ხდება თითოეულ ღონისძიებაში ჩართული ბრალდებულებისა და მსჯავრდებულების საერთო რაოდენობის აღრიცხვა და მათი დაყოფა სქესობრივ-ასაკობრივ ჯგუფებად. ასევე, აღირიცხება თითოეულ დაწესებულებაში განხორციელებული ღონისძიებათა ტიპები, მონაწილე პირების გარეშე.

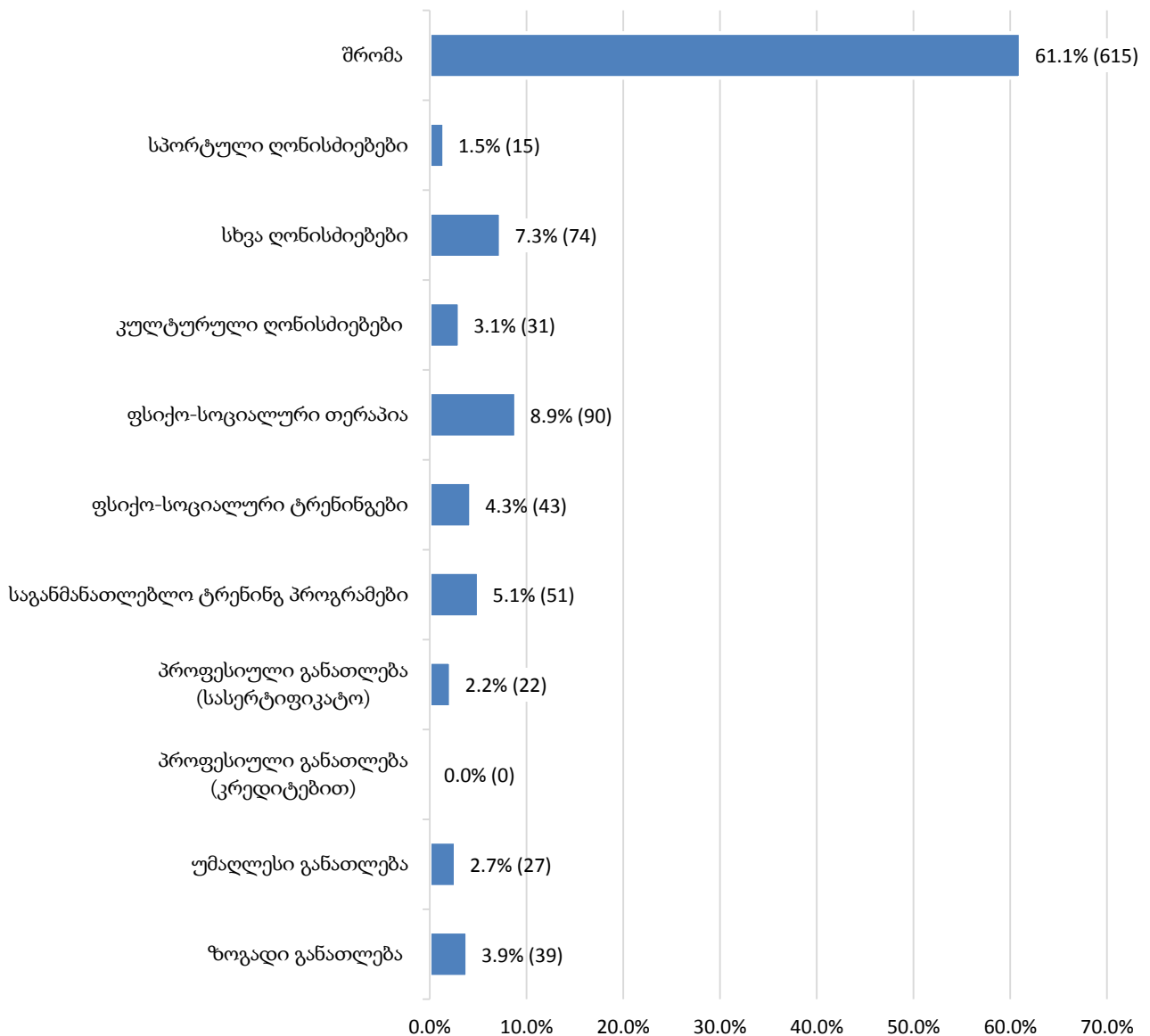
2022 წლის იანვრის თვეში, პენიტენციურ დაწესებულებებში ბრალდებულთა/მსჯავრდებულთა მონაწილეობით 1 007 რესოციალიზაციის ღონისძიება განხორციელდა, ხოლო მონაწილე პირთა გარეშე - 5. მათ შორის, ქვემოთ მოცემული მაჩვენებლების მიხედვით ყველაზე დიდი ადგილი შრომას (615) ეკავა.

წარმოდგენილ დიაგრამაზე ნაჩვენებია თითოეულ რესოციალიზაციის ღონისძიებებში ჩართული ბრალდებულებისა და მსჯავრდებულების რაოდენობის პროცენტული შედარება სქესობრივ-ასაკობრივ ჯგუფებში და დაწესებულებების მიხედვით, ასევე რესოციალიზაციის ღონისძიებების მაჩვენებელი მონაწილე პირთა გარეშე (იხ. დანართი, ცხრილი №38, №39, №40):

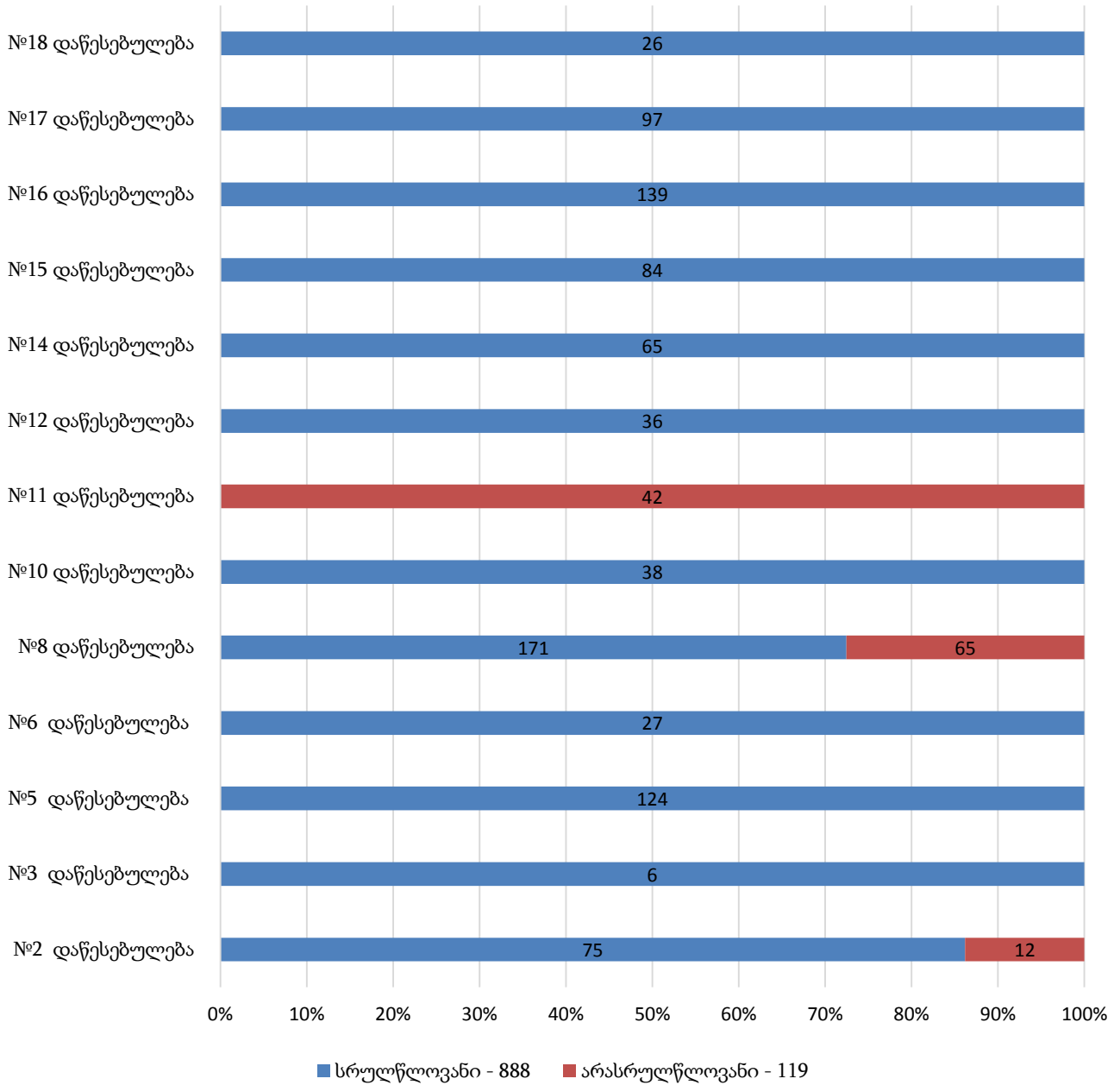
რესოციალიზაციის ღონისძიებებში ჩართული პირები  
სქესობრივ-ასაკობრივ ჭრილში



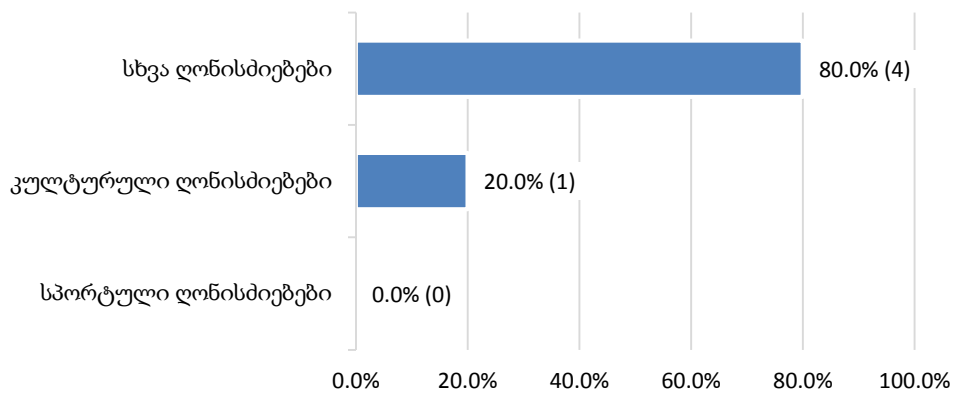
რესოციალიზაციის ღონისძიებებში ჩართული  
ბრალდებულები და მსჯავრდებულები



რესოციალიზაციის მიმდინარეობა  
დაწესებულებებში

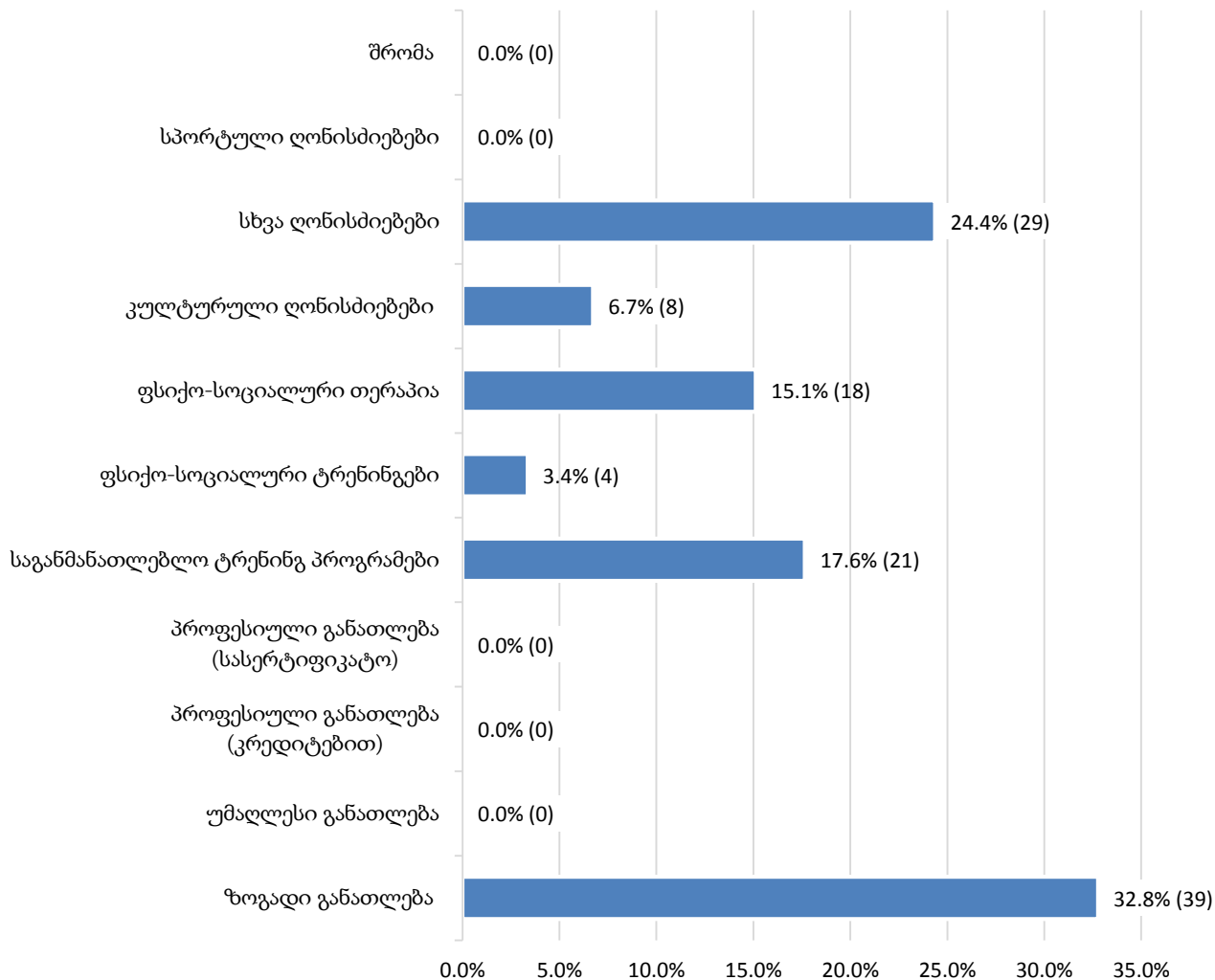


რესოციალიზაციის ღონისძიებები  
მონაწილე პირთა გარეშე



საანგარიშო პერიოდში, არასრულწლოვან ბრალდებულთა და მსჯავრდებულთა მიმართ მიმდინარეობს/წარმატებით დასრულდა/წარუმატებლად დასრულდა რესოციალიზაციის 119 ღონისძიება. ქვემოთ დიაგრამაზე ნაჩვენებია თითოეულ რესოციალიზაციის პროგრამასა და ღონისძიებაში ჩართული არასრულწლოვანი ბრალდებულებისა და მსჯავრდებულების რაოდენობის პროცენტული შედარება:

### რესოციალიზაციის ღონისძიებებში არასრულწლოვანთა ჩართულობა

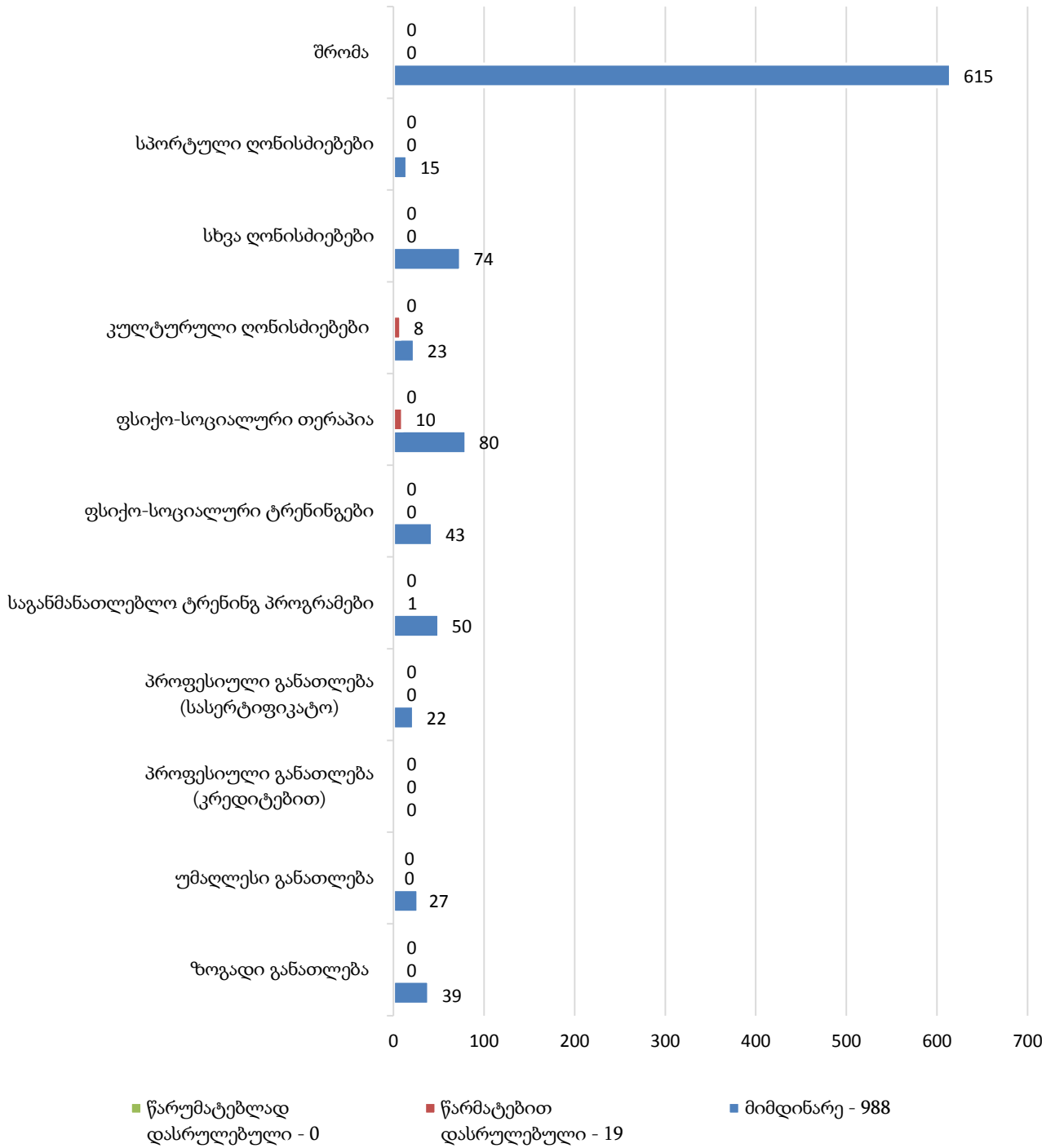


საანგარიშო პერიოდში, 45 არასრულწლოვანი ბრალდებული/მსჯავრდებული რესოციალიზაციის 119 სხვადასხვა ღონისძიებაში<sup>5</sup> იღებდა მონაწილეობას.

ქვემოთ წარმოდგენილ დიაგრამებზე ნაჩვენებია რესოციალიზაციის მიმდინარე, წარმატებით და წარუმატებლად დასრულებული ღონისძიებების მაჩვენებლები. ასევე, რესოციალიზაციის ღონისძიებები ქვეტიპების მიხედვით:

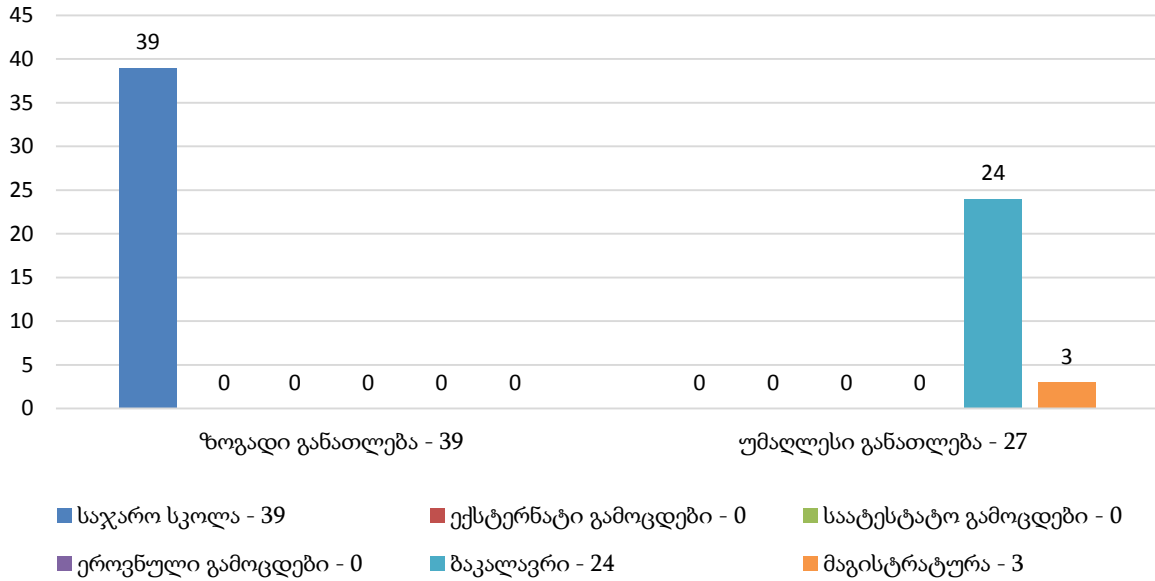
<sup>5</sup> აღნიშნული მონაცემი აღებულია სარეაბილიტაციო პროგრამებში მონაწილე ბრალდებულთა/მსჯავრდებულთა მიხედვით, რაც არ წარმოადგენს უნიკალურ რიცხვს და ერთი ბრალდებული/მსჯავრდებული შესაძლოა ჩართული იყოს რამდენიმე პროგრამაში.

## რესოციალიზაციის ღონისძიებები

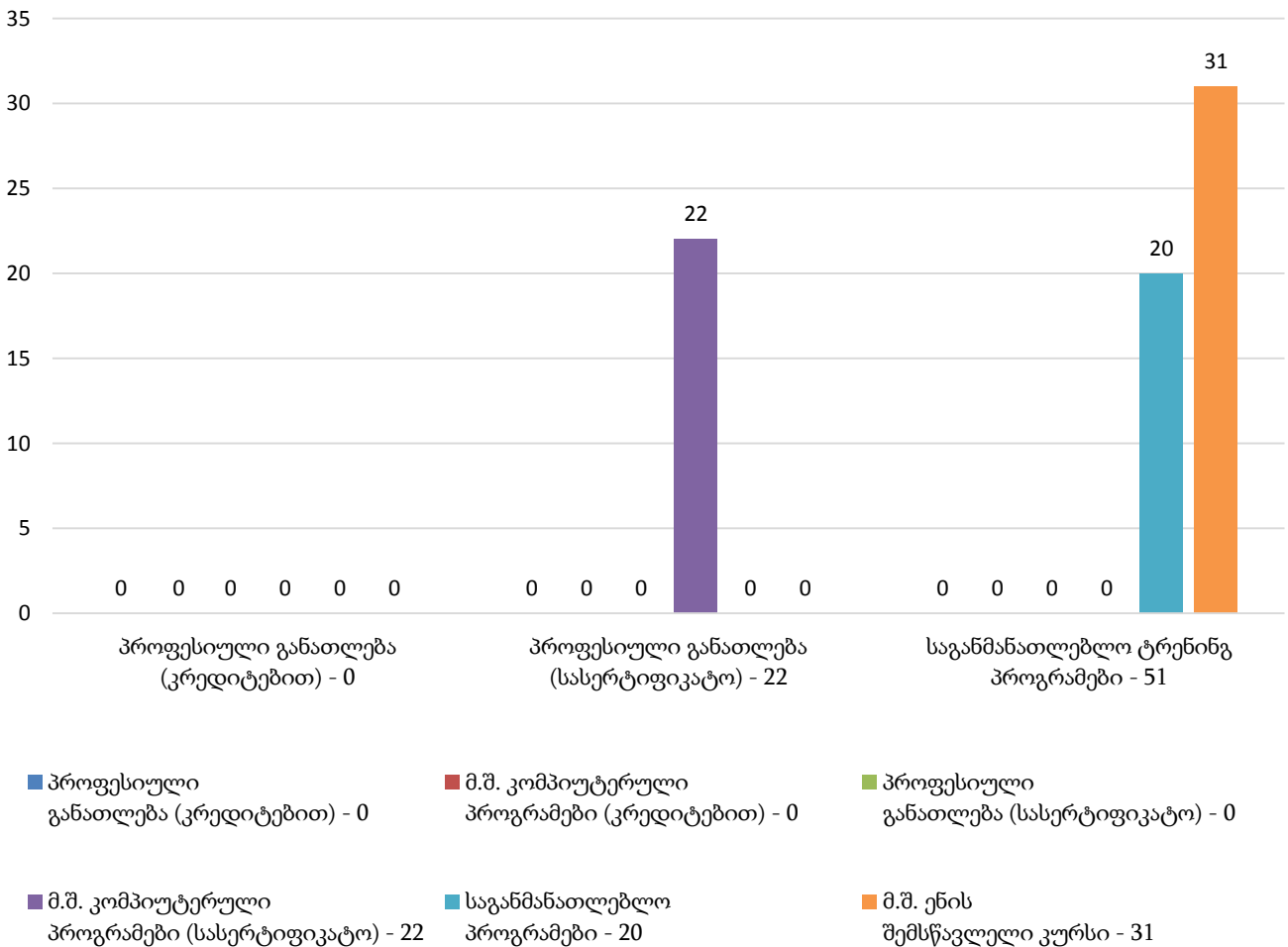




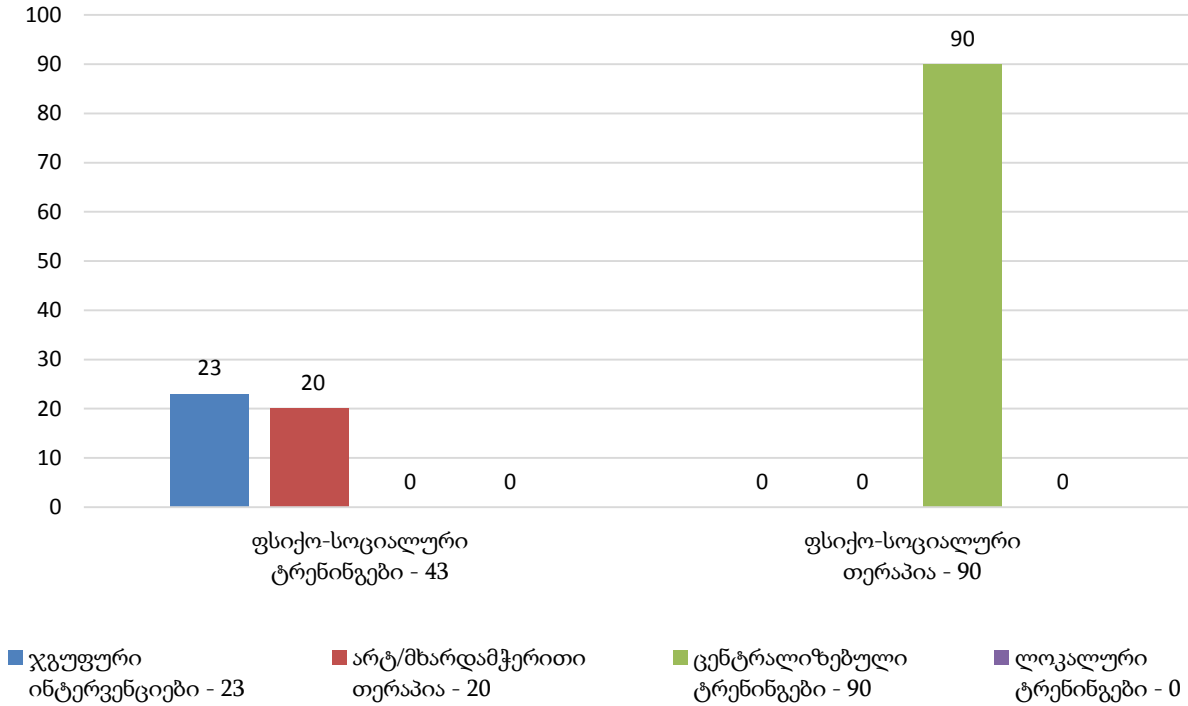
### ზოგადი/უმაღლესი განათლება



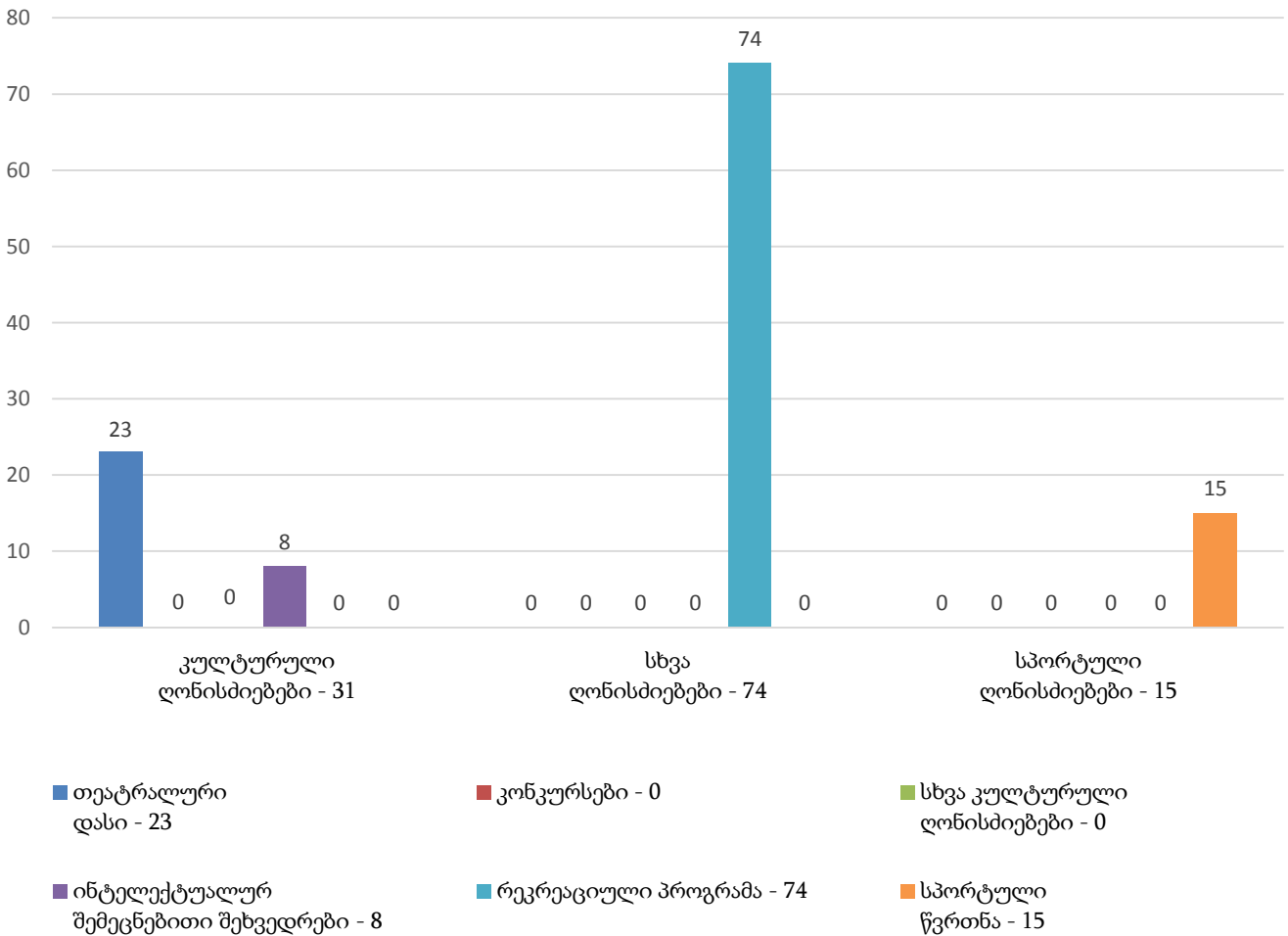
### პროფესიული განათლება (კრედიტებით/სასერტიფიკატო), საგანმანათლებლო ტრენინგ პროგრამები



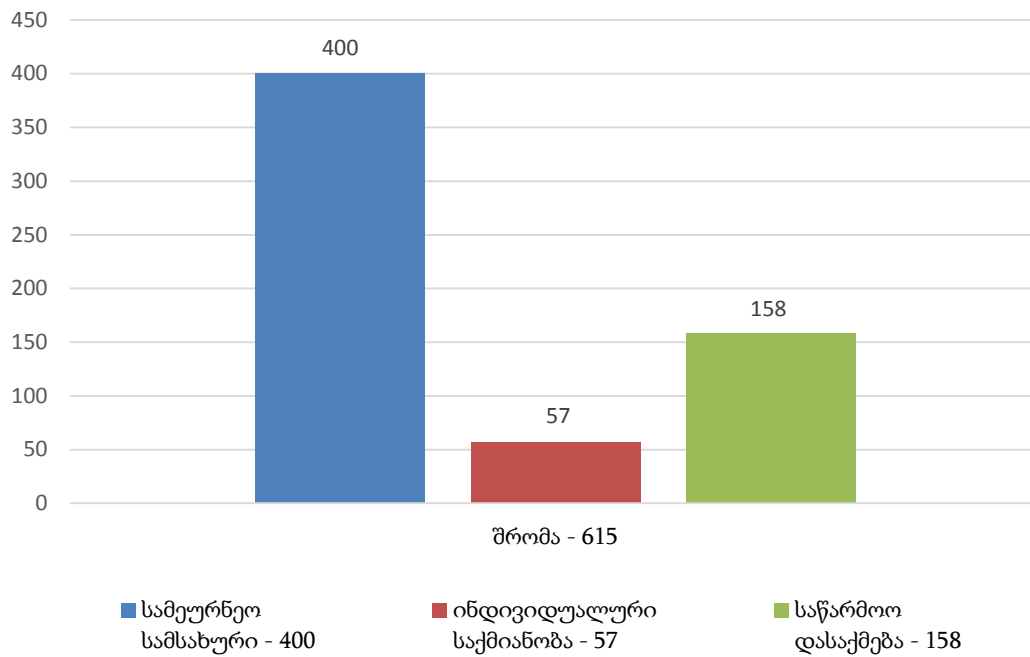
ფსიქო-სოციალური  
ტრენინგები/თერაპია



კულტურული/სპორტული  
და სხვა ღონისძიებები



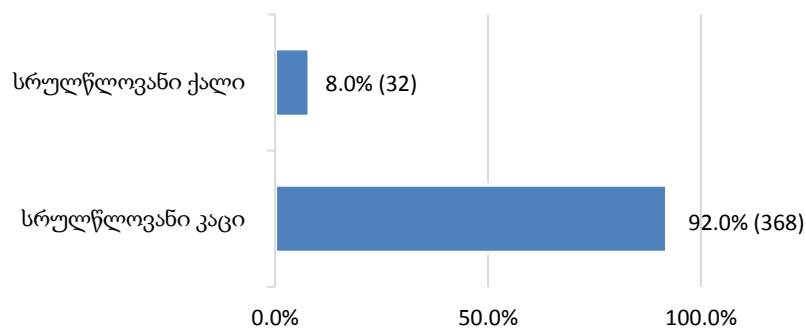
**შრომა**  
(სამეურნეო სამსახური/ინდივიდუალური საქმიანობა /საწარმოო დასაქმება)



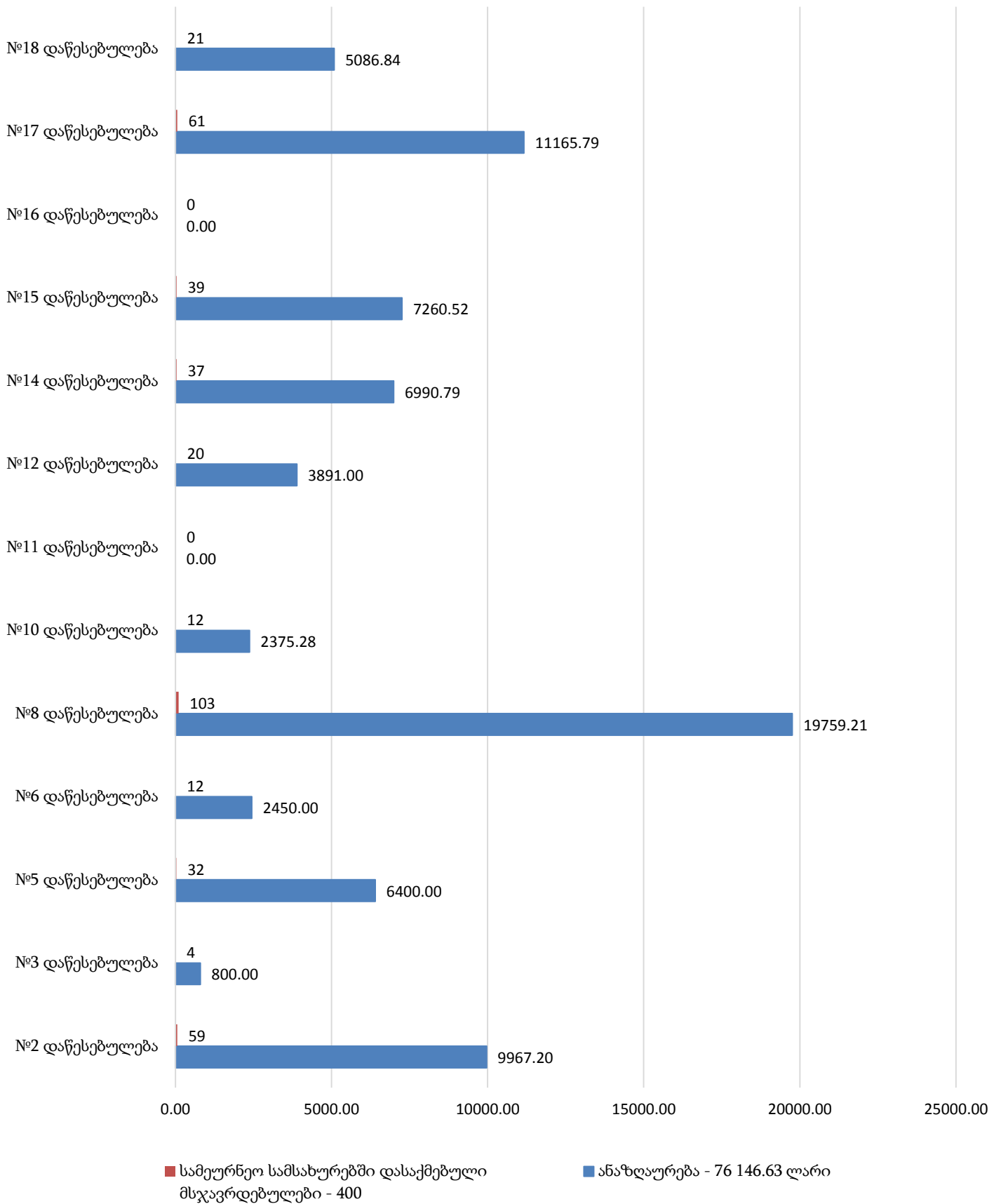
**11.11 სამეურნეო სამუშაოებში დასაქმება**

2022 წლის იანვრის თვეში, პენიტენციური დაწესებულებების სამეურნეო სამსახურებში დასაქმებული იყო მსჯავრდებული. ქვემოთ დიაგრამებზე ნაჩვენებია მათი რაოდენობა სქესობრივი ჭრილისა და შრომის ანაზღაურების მიხედვით (იხ. დანართი, ცხრილი №41):

**სამეურნეო სამსახურებში დასაქმებული მსჯავრდებულები სქესობრივ ჭრილში**



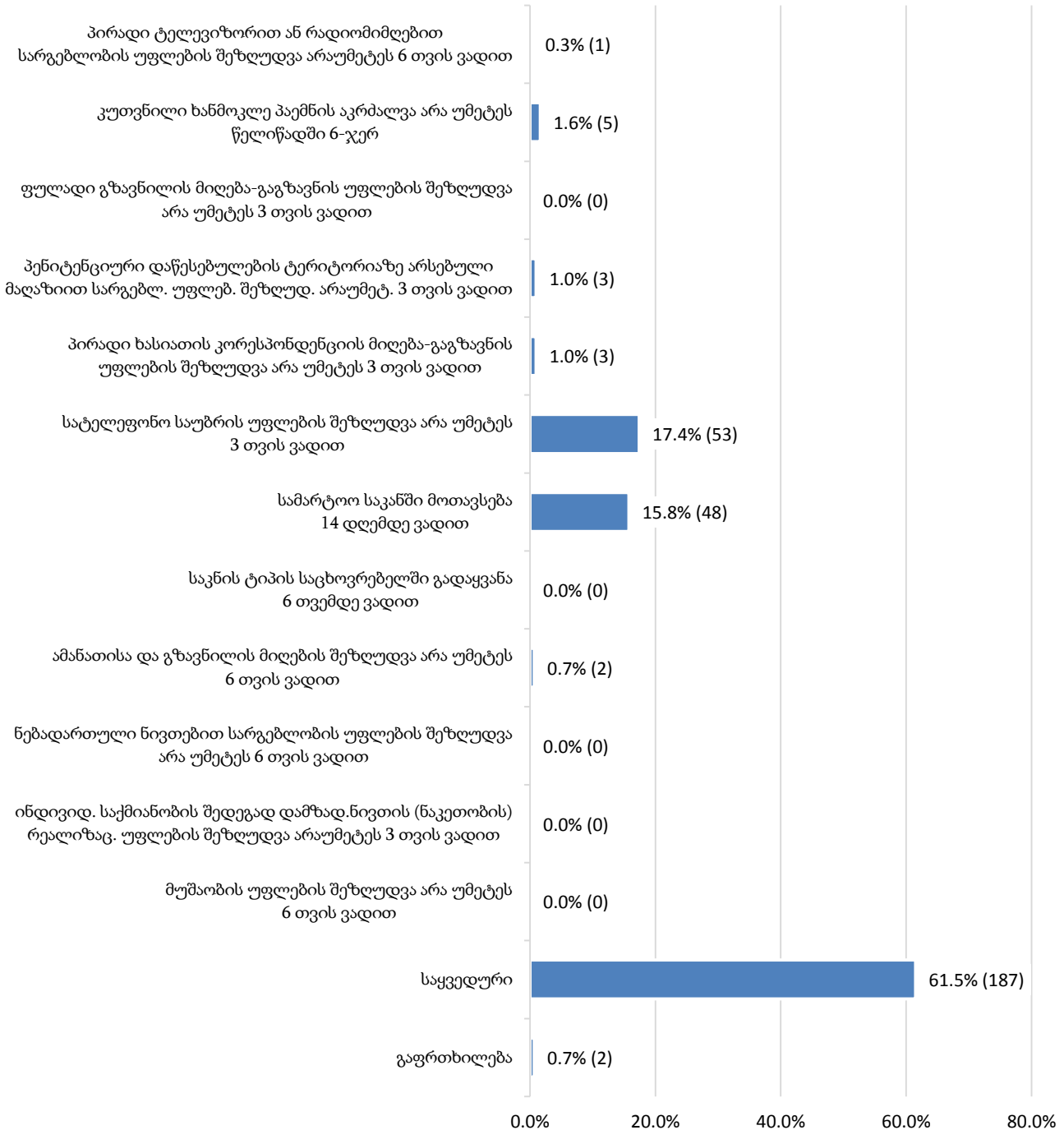
დაწესებულებების სამეურნეო სამსახურებში  
მსჯავრდებულთა დასაქმება/ანაზღაურება



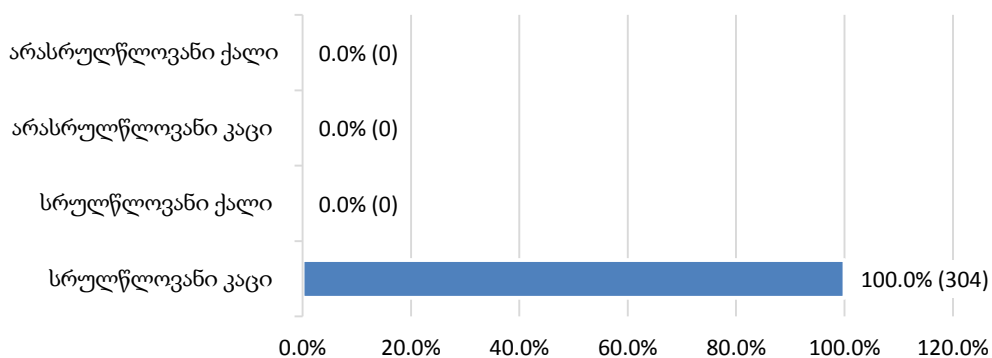
### 11.12 დისციპლინური სახდელები

2022 წლის იანვარში, პენიტენციურ დაწესებულებებში დისციპლინური სახდელები 304-ჯერ იქნა გამოყენებული. საანგარიშო პერიოდში, განხორციელებული დისციპლინური სახდელები სქესობრივ-ასაკობრივ ჯგუფში, სახეებისა და დაწესებულებების მიხედვით ნაჩვენებია ქვემოთ წარმოდგენილ დიაგრამებზე (იხ. დანართი, ცხრილი №42):

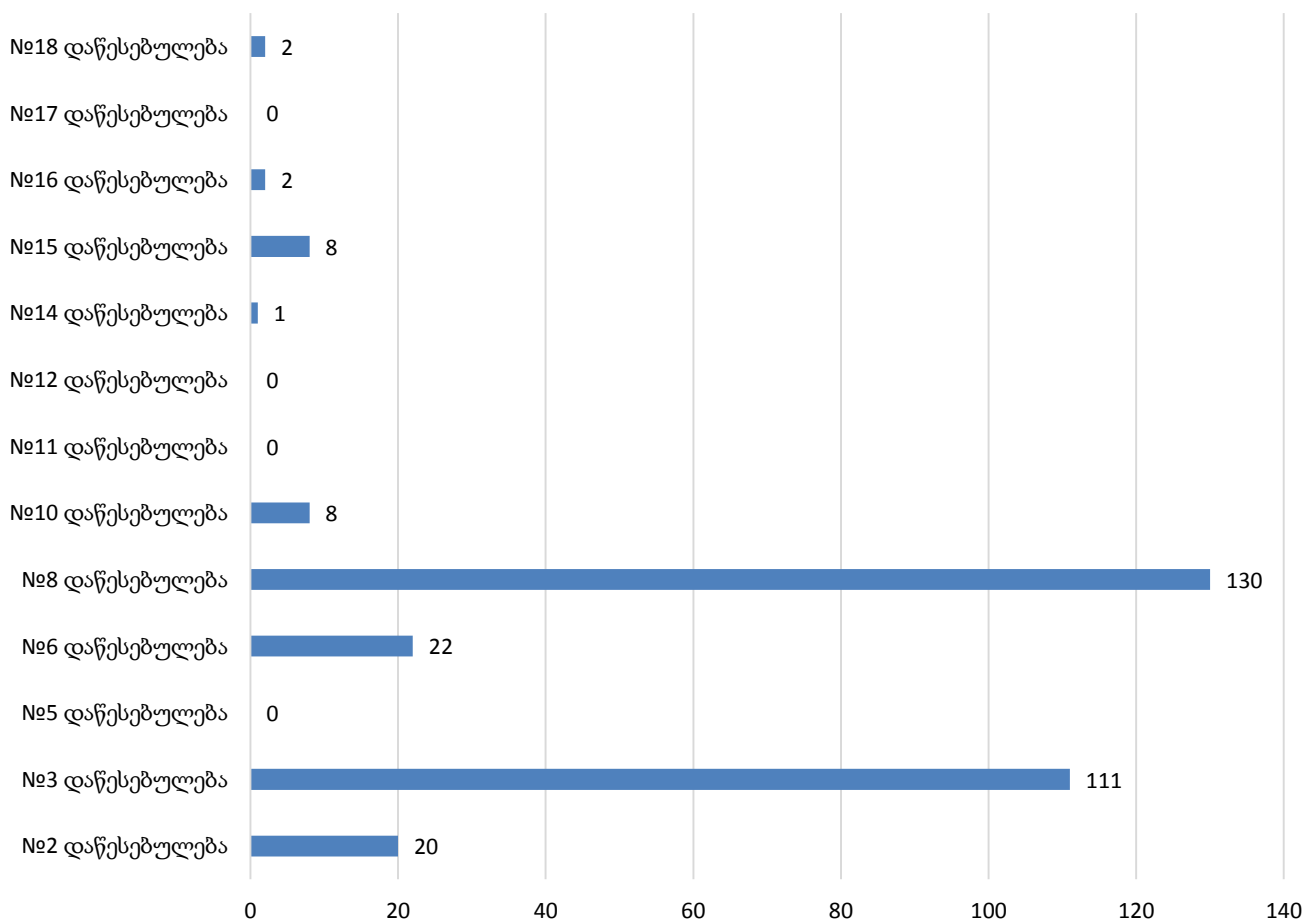
დისციპლინური სახდელები



### დისციპლინური სახდელები სქესობრივ-ასაკობრივ ჯგუფში



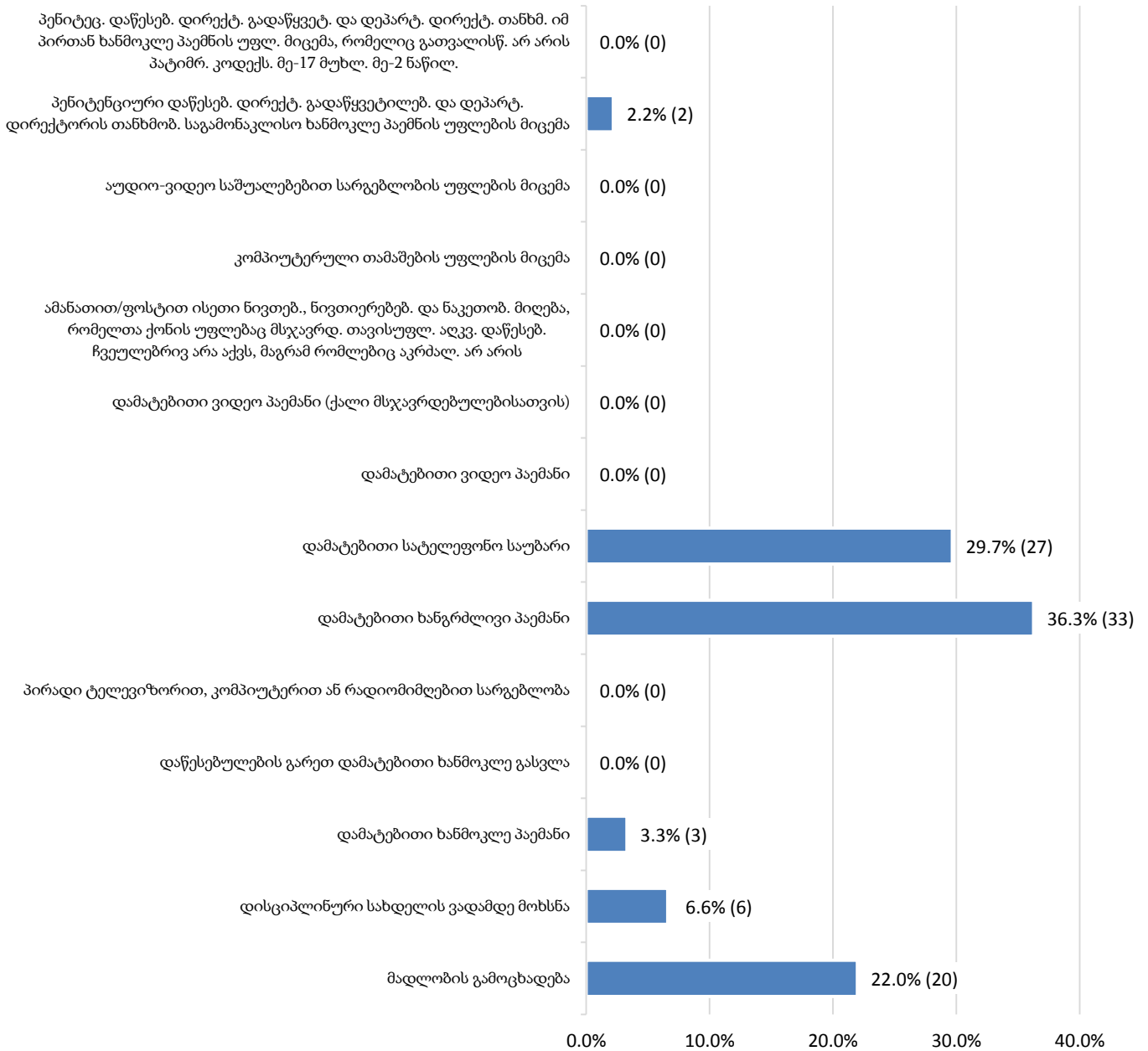
### დისციპლინური სახდელები დაწესებულებებში



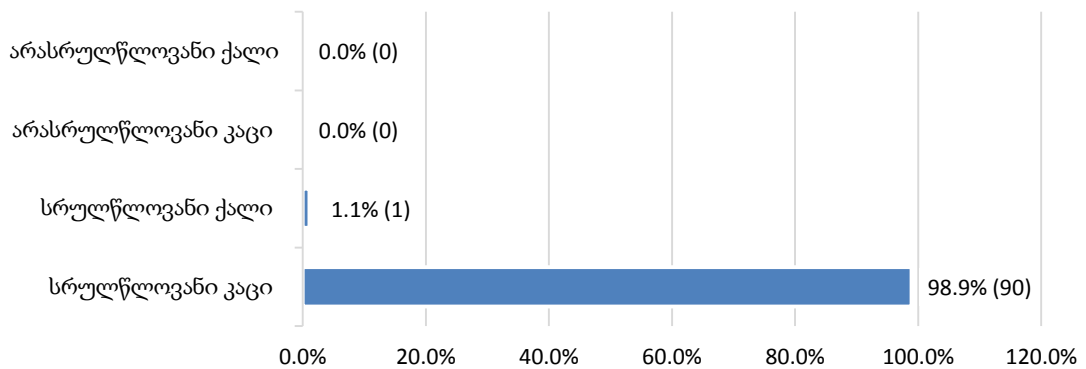
#### 11.13 წახალისების ფორმები

საანგარიშო პერიოდში, მსჯავრდებულთა წახალისების კუთხით 91 ღონისძიება განხორციელდა. მათი გადანაწილება სქესობრივ-ასაკობრივ ჯგუფში, წახალისების ფორმებისა და დაწესებულებების მიხედვით გამოსახულია ქვემოთ წარმოდგენილ დიაგრამებზე (იხ. დანართი, ცხრილი №43):

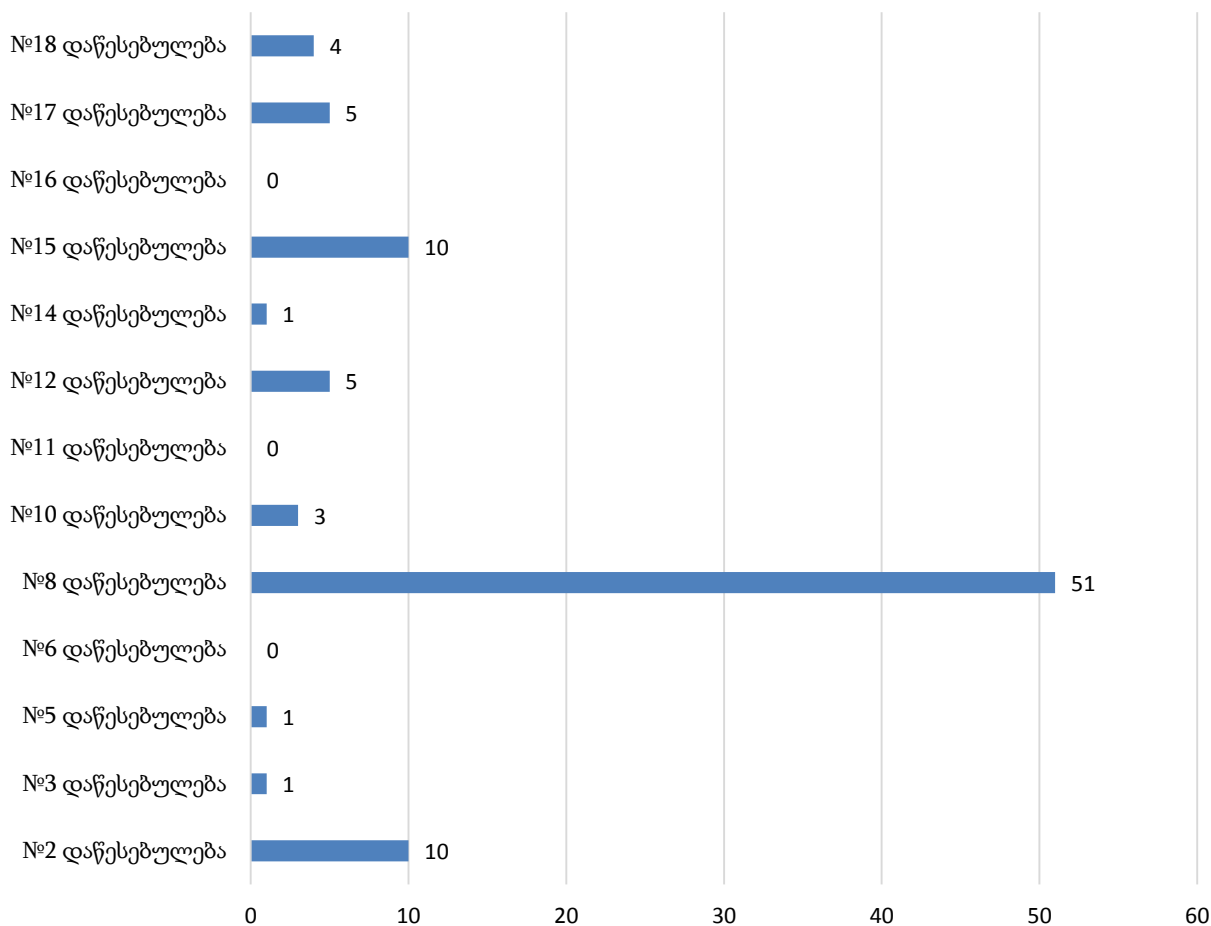
## წახალისების ფორმები



## წახალისების ღონისძიებები სქესობრივ-ასაკობრივ ჭრილში



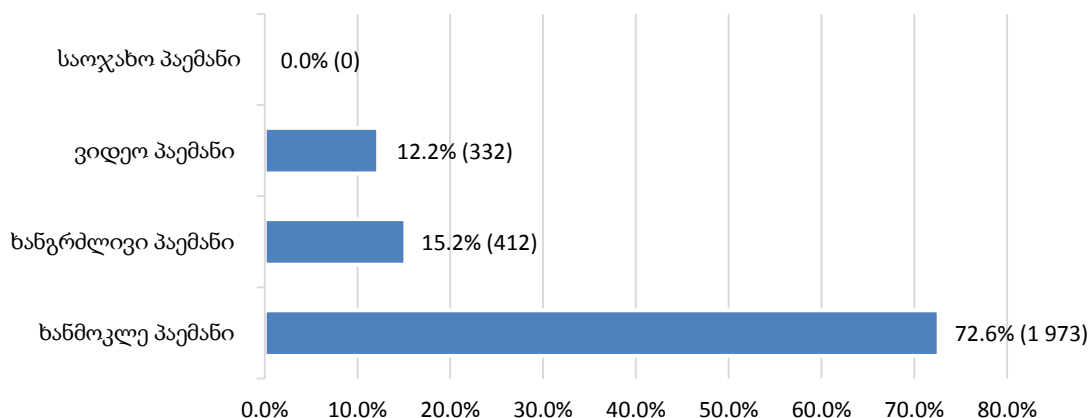
### წახალისების ფორმები დაწესებულებებში



#### 11.14 პაემნის ღონისძიებები

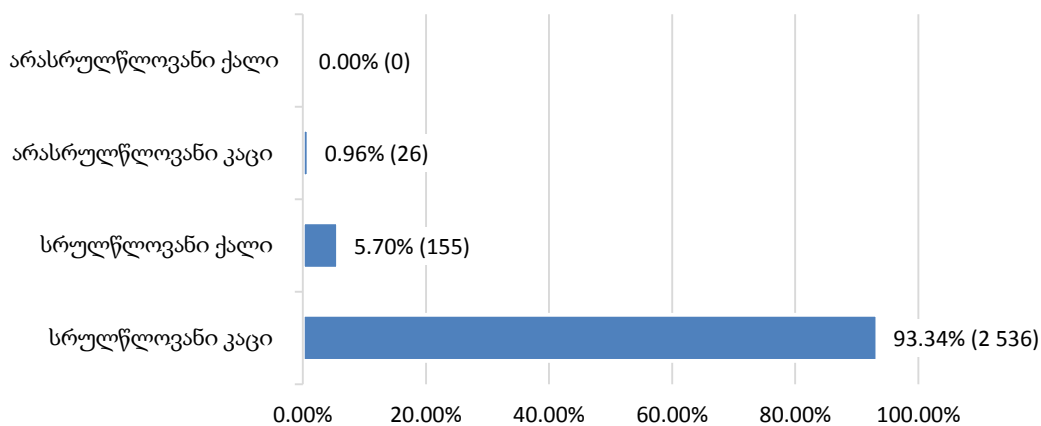
2022 წლის იანვრის თვეში, ბრალდებულებმა და მსჯავრდებულებმა პაემნის უფლებით სულ 2 717-ჯერ ისარგებლეს. განხორციელებული პაემნები სახეობებისა და დაწესებულებების მიხედვით გამოსახულია ქვემოთ წარმოდგენილ დიაგრამებზე (იხ. დანართი, ცხრილი №44):

#### პაემნის ღონისძიებები

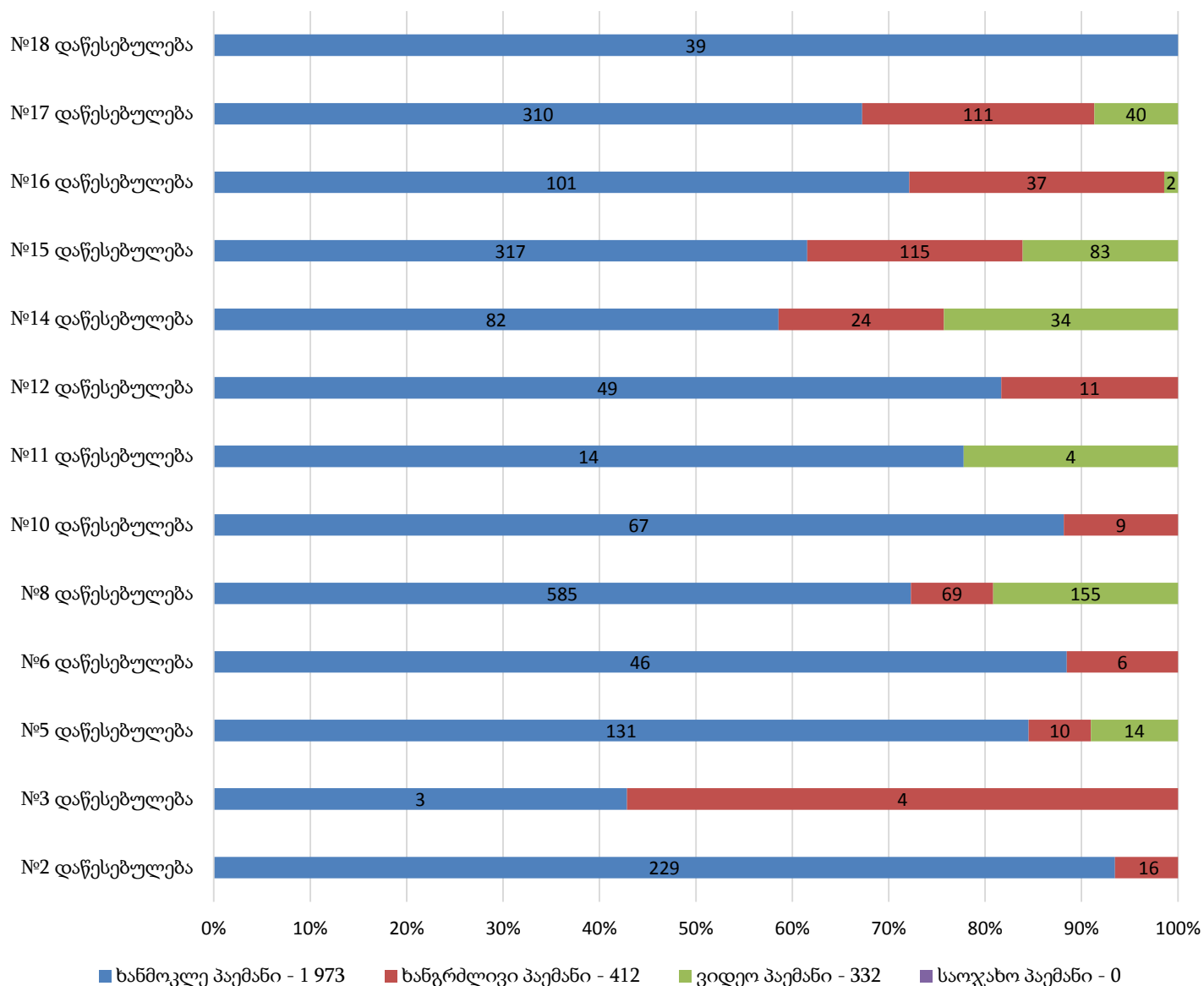




### პაემნის ღონისძიებები სქესობრივ-ასაკობრივ ჭრილში



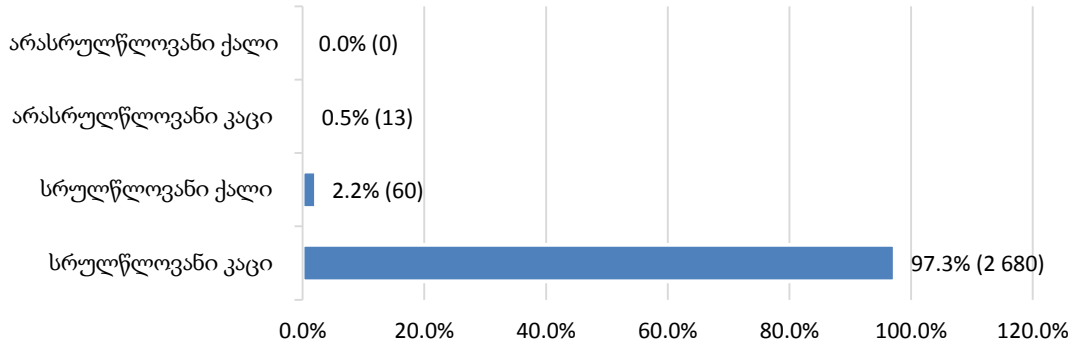
### პაემნები დაწესებულებებში



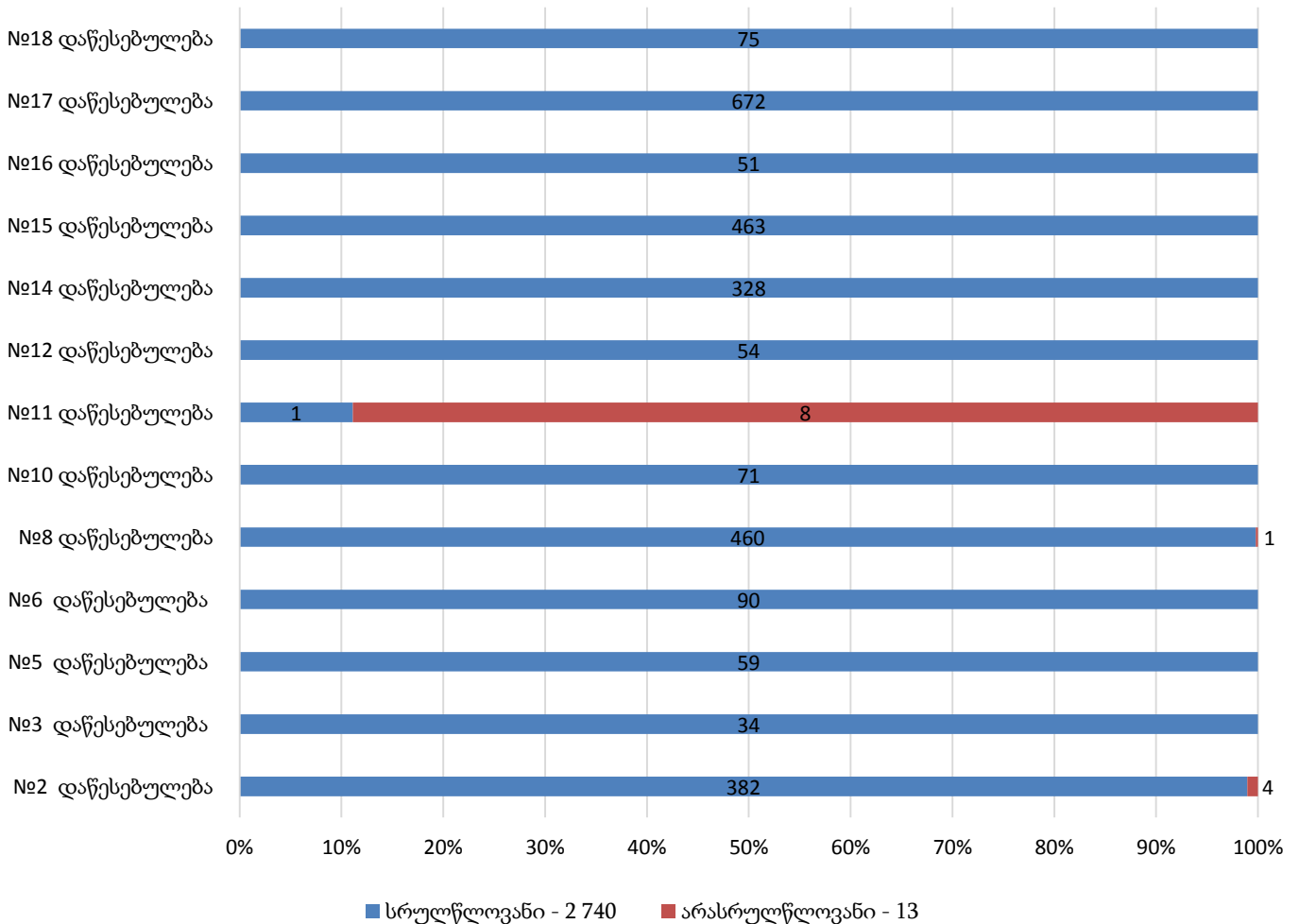
### 11.15 წარსულში ნასამართლევი ბრალდებულები და მსჯავრდებულები

საანგარიშო პერიოდში, პენიტენციურ დაწესებულებებში განთავსებულ წარსულში ნასამართლევ ბრალდებულთა და მსჯავრდებულთა რაოდენობამ 2 753 შეადგინა. აღნიშნული მონაცემები სქესობრივ-ასაკობრივი ჭრილისა და დაწესებულებების მიხედვით გამოსახულია ქვემოთ წარმოდგენილ დიაგრამებზე (იხ. დანართი, ცხრილი №45):

**წარსულში ნასამართლევი ბრალდებულები და მსჯავრდებულები სქესობრივ-ასაკობრივ ჭრილში**



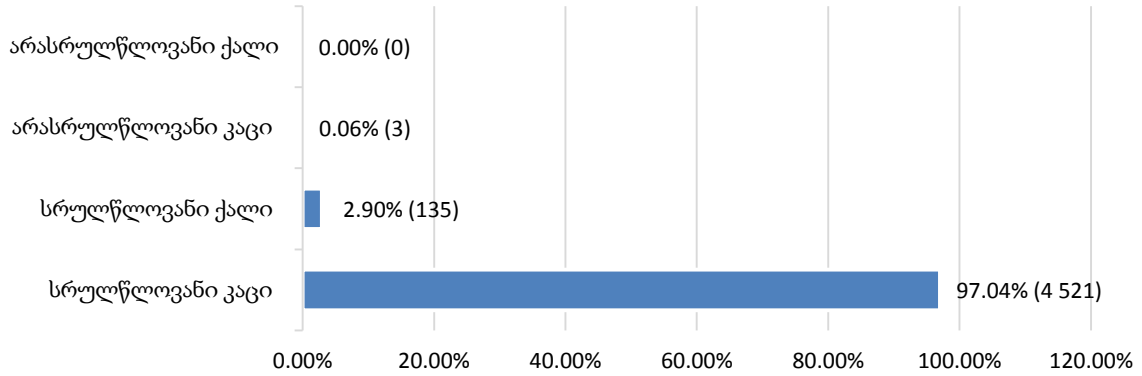
**წარსულში ნასამართლევი ბრალდებულები და მსჯავრდებულები დაწესებულებებში**



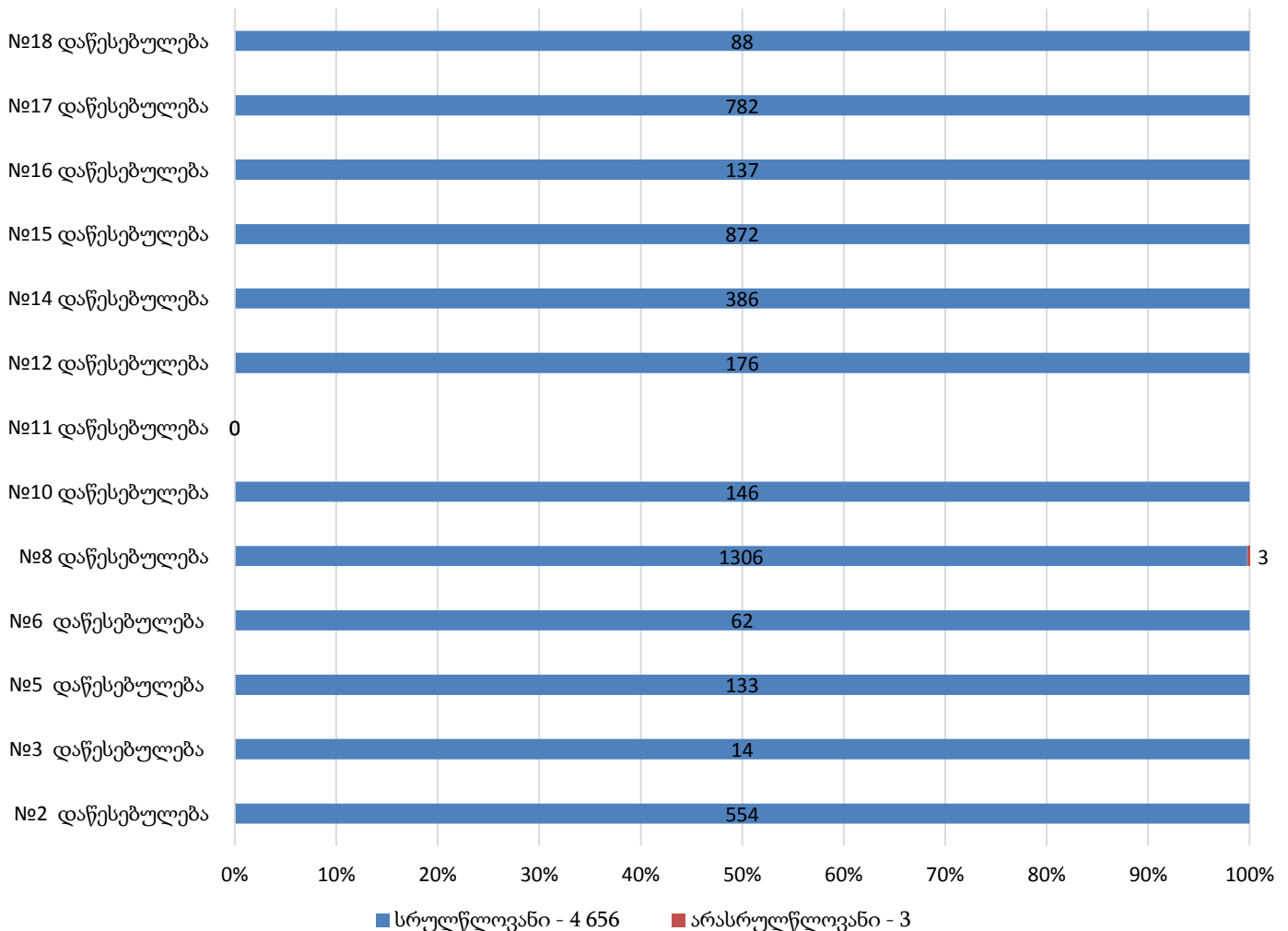
### 11.16 დაოჯახებული ბრალდებულები და მსჯავრდებულები

საანგარიშო პერიოდში, პენიტენციურ დაწესებულებებში განთავსებულ დაოჯახებულ ბრალდებულთა და მსჯავრდებულთა რაოდენობამ 4 659 შეადგინა. აღნიშნული მონაცემები სქესობრივ-საკობრივი ჭრილისა და დაწესებულებების მიხედვით გამოსახულია ქვემოთ მოცემულ დიაგრამებზე (იხ. დანართი, ცხრილი №46):

**დაოჯახებული ბრალდებულები და მსჯავრდებულები  
სქესობრივ-საკობრივი ჭრილში**



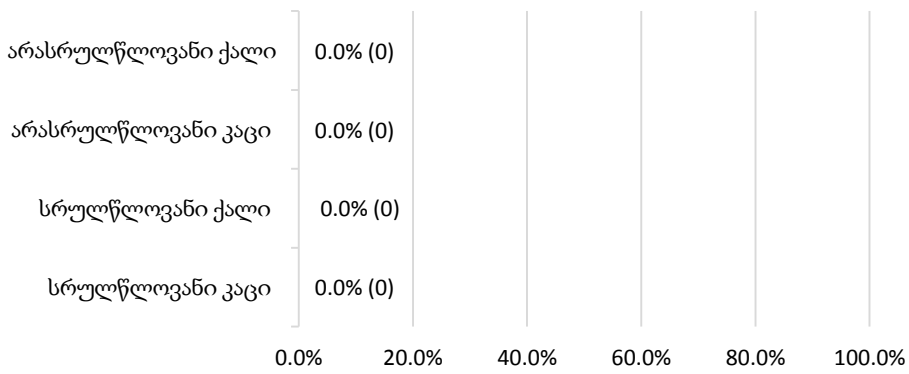
**დაოჯახებული ბრალდებულები და მსჯავრდებულები  
დაწესებულებებში**



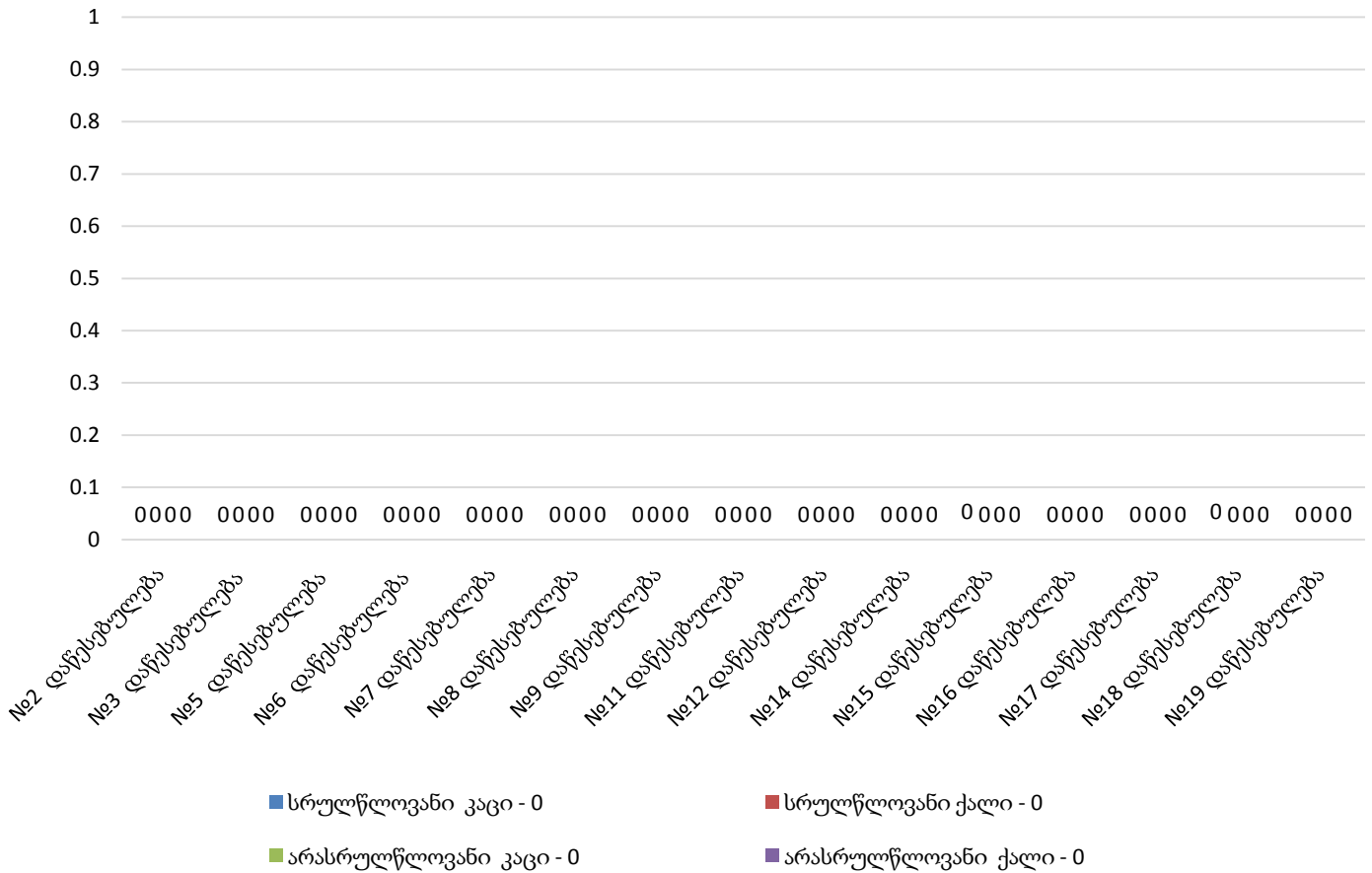
11.17 შეწყალების შედეგად საპატიმრო სასჯელისაგან გათავისუფლება

საანგარიშო პერიოდის განმავლობაში, შეწყალების შედეგად საპატიმრო სასჯელისაგან არცერთი მსჯავრდებული არ გათავისუფლებულა. ზემოაღნიშნული გამოსახულია ქვემოთ წარმოდგენილ დიაგრამებზე (იხ. დანართი, ცხრილი №36, №47):

შეწყალების შედეგად საპატიმრო სასჯელისაგან გათავისუფლება სქესობრივ-ასაკობრივ ჭრილში



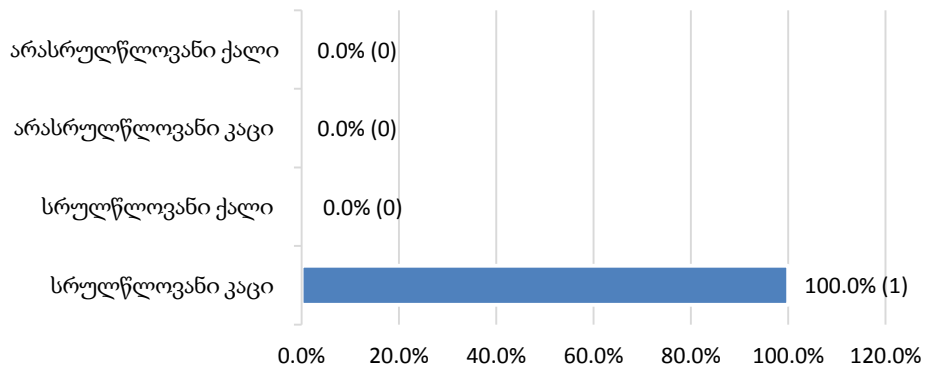
შეწყალების შედეგად საპატიმრო სასჯელისაგან გათავისუფლებული მსჯავრდებულები დაწესებულებებში



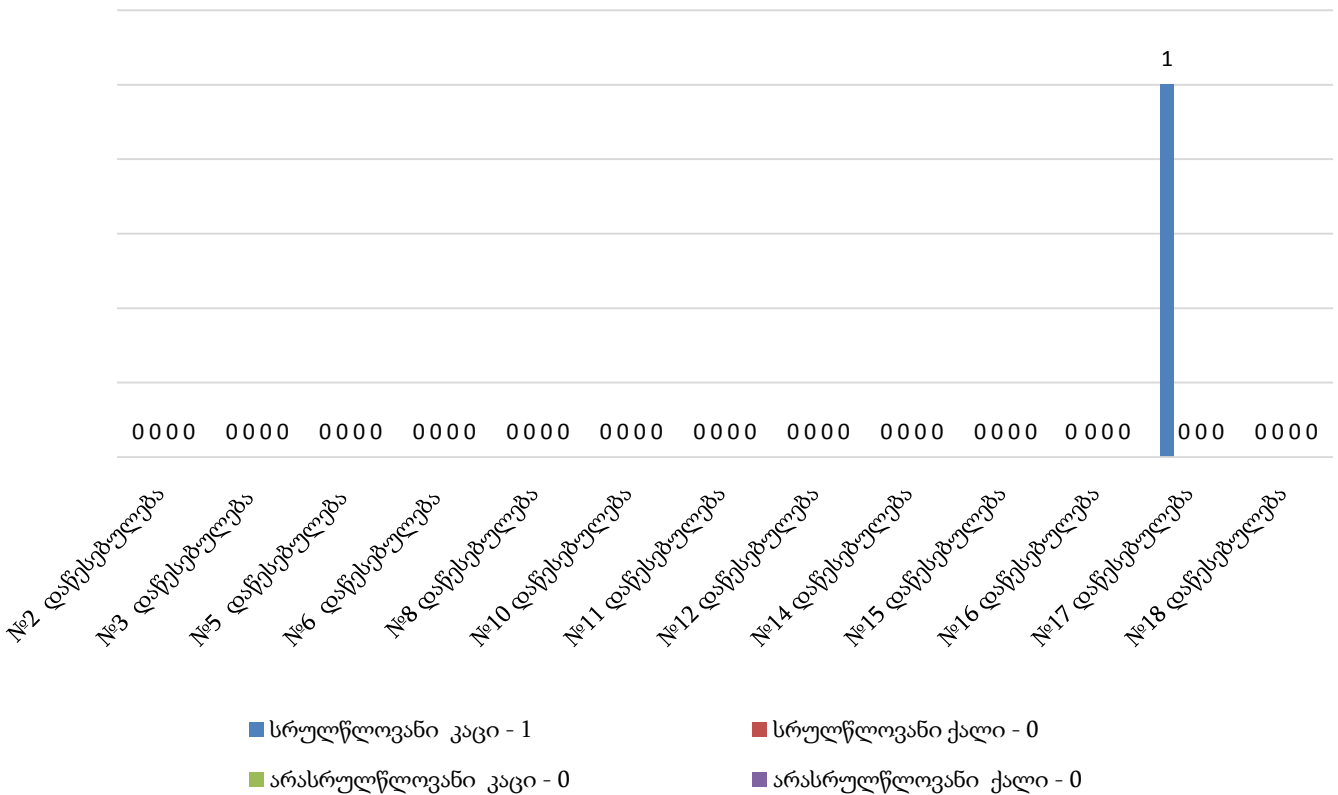
**11.18 ამნისტიის შედეგად საპატიმრო სასჯელისაგან გათავისუფლება**

2022 წლის იანვრის თვეში, ამნისტიის შედეგად, საპატიმრო სასჯელისაგან გათავისუფლებულ ბრალდებულთა/მსჯავრდებულთა მონაცემები ასახულია ქვემოთ მოცემულ დიაგრამებზე (იხ. დანართი, ცხრილი №36, №48):

**ამნისტიის შედეგად საპატიმრო სასჯელისაგან გათავისუფლება სქესობრივ-ასაკობრივ ჯგუფში**



**ამნისტიის შედეგად საპატიმრო სასჯელისაგან გათავისუფლებული მსჯავრდებულები დაწესებულებებში**



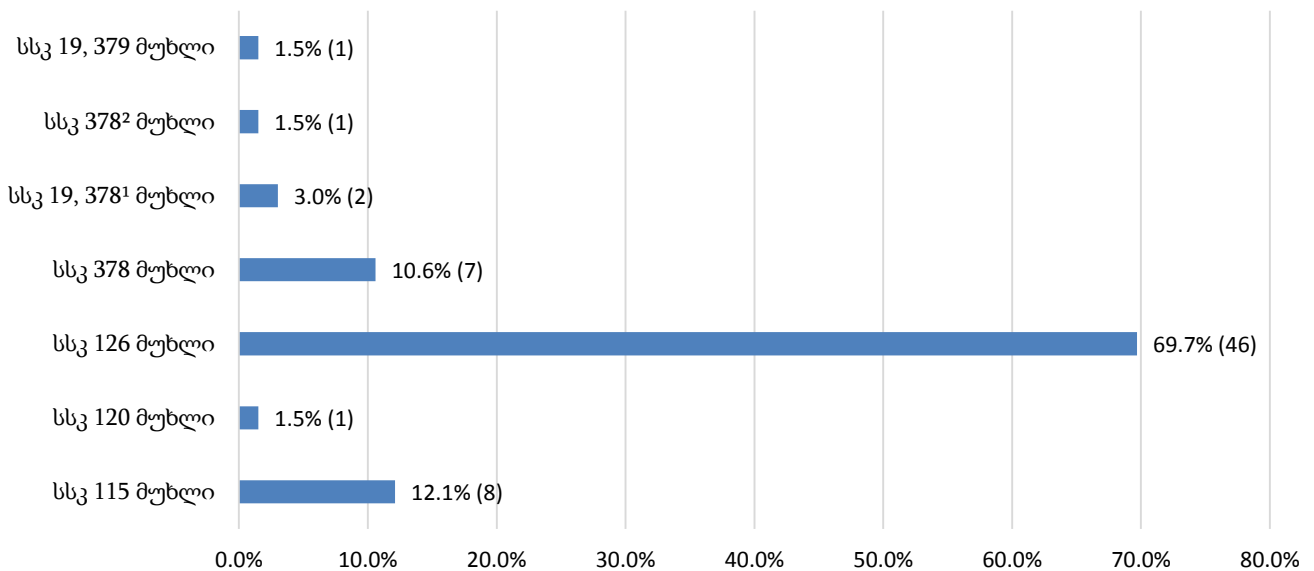
### 11.19 პენიტენციურ სისტემაში მომხდარი დანაშაულები

პენიტენციურ სისტემაში დანაშულის ჩადენის ფაქტების მაჩვენებელი გამოითვლება თითოეული დაწესებულებისთვის, საქართველოს სსკ-ის მუხლებით გათვალისწინებული ქმედებების მიხედვით, რაც დაწესებულებებში კრიმინოგენული ვითარების ცალ-ცალკე ჩვენების გარდა საერთო ვითარების ასახვის საშუალებასაც იძლევა. ამასთან, კრიმინოგენული სიტუაციის აღმრიცხავი მონაცემთა ცხრილები დანაშაულებრივი ფაქტებისა და მათი ჩამდენი პირების ასაკობრივ კატეგორიებსაც გვიჩვენებს.

საგამოძიებო დეპარტამენტის ინფორმაციაზე დაყრდნობით, 2022 წლის იანვრის თვეში, პენიტენციურ სისტემაში მომხდარი გამოსაძიებელი ფაქტების რაოდენობამ საქართველოს სისხლის სამართლის კოდექსის 7 მუხლით გათვალისწინებული 66 ერთეული ქმედება შეადგინა. მათგან, ყველაზე მეტი ხვედრითი წილი საქართველოს სსკ 126-ე მუხლით (ძალადობა) ჩადენილ დანაშაულებზე მოდის.

ქვემოთ მოცემულ დიაგრამაზე ნაჩვენებია, საანგარიშო პერიოდში, გამოძიების დაწყების საფუძველად ქცეული დანაშაულებრივი ფაქტების რაოდენობა და მათი ხვედრითი წილი საერთო რაოდენობაში (იხ. დანართი, ცხრილი №49, №50):

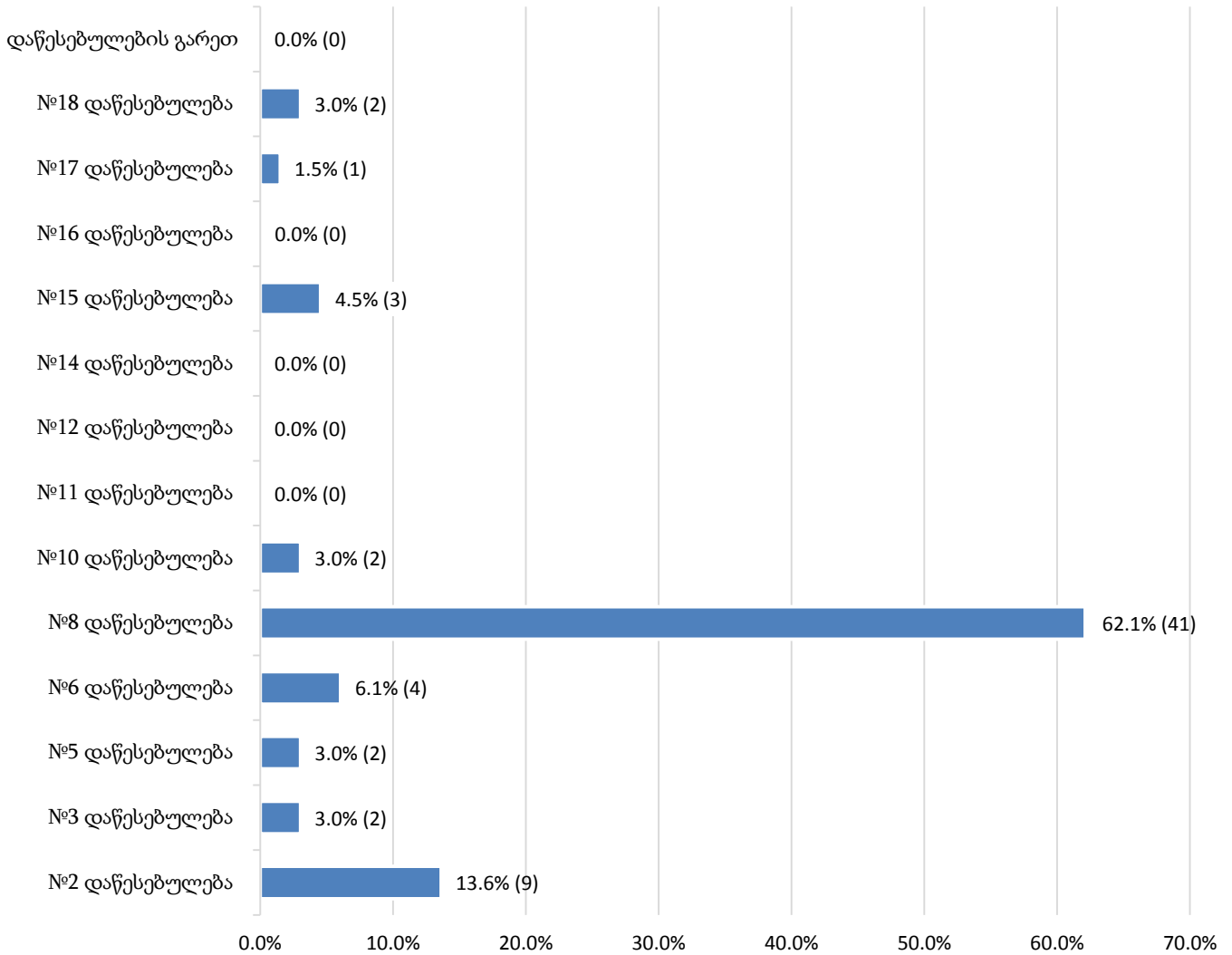
**დანაშაულებრივი ფაქტები, რომლებზეც დაიწყო გამოძიება**



### დაწესებულებებში და დაწესებულებების გარეთ ჩადენილი დანაშაულებრივი ფაქტები

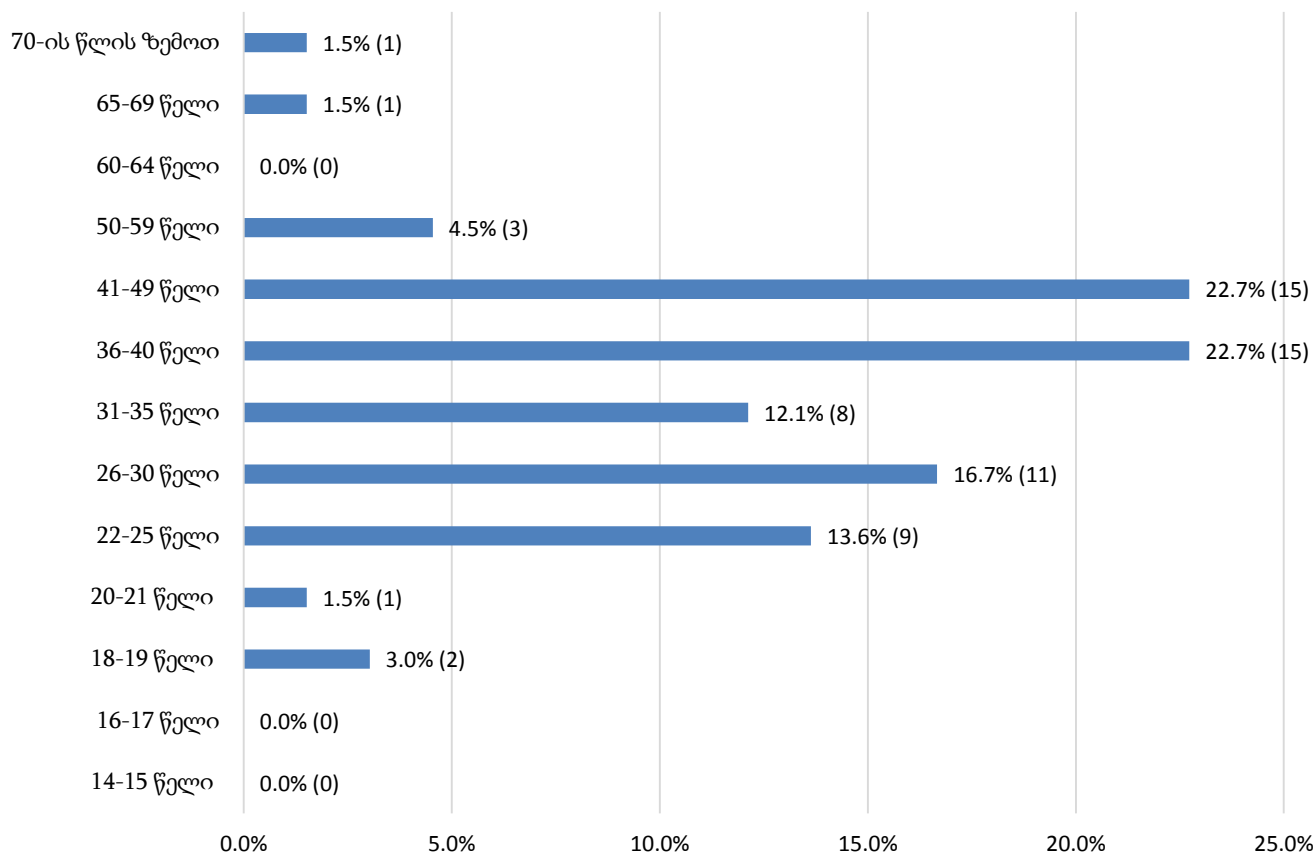
2022 წლის იანვრის თვეში, გამოძიება 9 სხვადასხვა დაწესებულებაში მომხდარ დანაშაულებრივ ფაქტებზე დაიწყო. ქვემოთ წარმოდგენილი დიაგრამა ასახავს ადგილმდებარეობის მიხედვით ჩადენილი დანაშაულებრივი ფაქტების პროცენტულ მაჩვენებელს:

**დაწესებულებებში და დაწესებულების გარეთ  
ჩადენილი დანაშაულებრივი ფაქტები**



საანგარიშო პერიოდში, გამოძიება ჩადენილ დანაშაულებრივ ფაქტებზე სულ 66 პირის მიმართ წარიმართა. გამოძიების ობიექტს - ქმედების ჩამდენ პირთა საერთო რაოდენობის უმრავლესობას 36-40 და 41-49 წლამდე ასაკის პირები შეადგენდნენ. ქვემოთ მოცემულ დიაგრამაზე ასახულია 2022 წლის იანვრის თვეში ჩადენილი ქმედებისა და ჩამდენ პირთა ასაკობრივი კატეგორიების ურთიერთმიმართება:

**პირთა რაოდენობა,  
რომელთა მიმართაც დაწყებულია გამოძიება**



**11.20 დაავადებათა გავრცელება (პრევალენტობა) პენიტენციურ სისტემაში<sup>6</sup>**

**დაავადებათა გავრცელება (პრევალენტობა)**

2022 წლის იანვრის თვეში, სამედიცინო დეპარტამენტის მონაცემებით, ექიმ-სპეციალისტთა კონსულტაციების შედეგად, ICD10 კოდით განსაზღვრული ძირითადი დაავადების მიხედვით<sup>7</sup>, გამოვლენილი დაავადებათა საერთო რაოდენობა 6 154-ს გაუტოლდა. სამედიცინო მდგომარეობის ამსახველი მონაცემთა ცხრილები ასევე იძლევა დაავადებების სქესობრივ-საკობრივ ჯგუფებში გავრცელების მასშტაბის დადგენის საშუალებას.

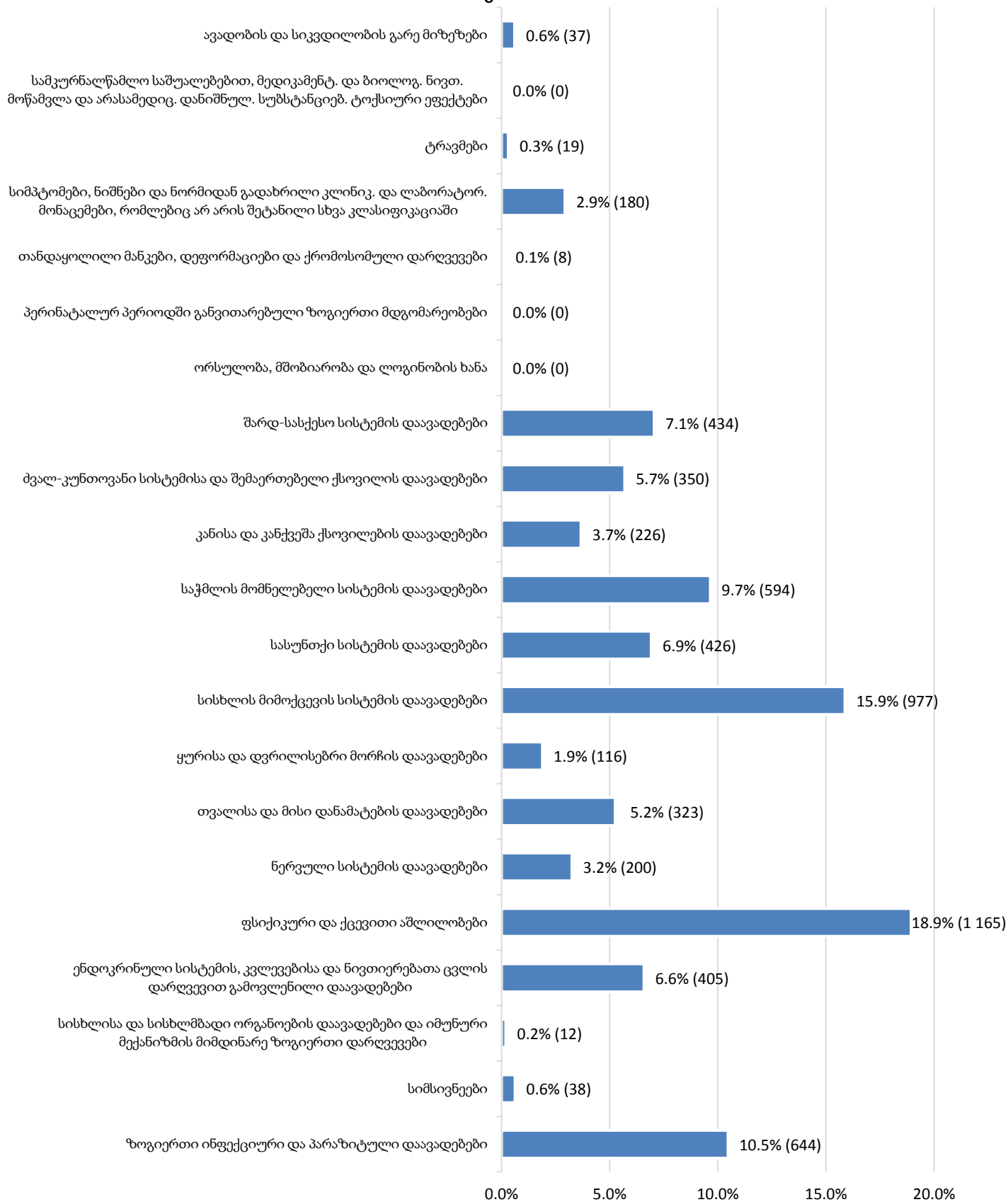
ქვემოთ მოცემულ დიაგრამაზე ნაჩვენებია ICD10 კოდით განსაზღვრული ძირითად დაავადებათა ხვედრითი წილი. პენიტენციურ სისტემაში გავრცელებული დაავადებებიდან ყველაზე დიდი ნაწილი ფსიქიკურ და ქცევით აშლილობებზე (1 165) მოდის. ხოლო, ყველაზე დაბალი მაჩვენებლით წარმოდგენილია თანდაყოლილი მანკები, დეფორმაციები და ქრომოსომული დარღვევები - 8 (იხ. დანართი, ცხრილი №51):

<sup>6</sup> დაავადებათა შესაბამისი კოდები (ICD10) იხილეთ ანგარიშის დანართში.

<sup>7</sup> დაავადებათა უფრო დეტალურად ჩამოლილი მონაცემები იხ. ანგარიშის თანდართულ №51 და №52 ცხრილებში.

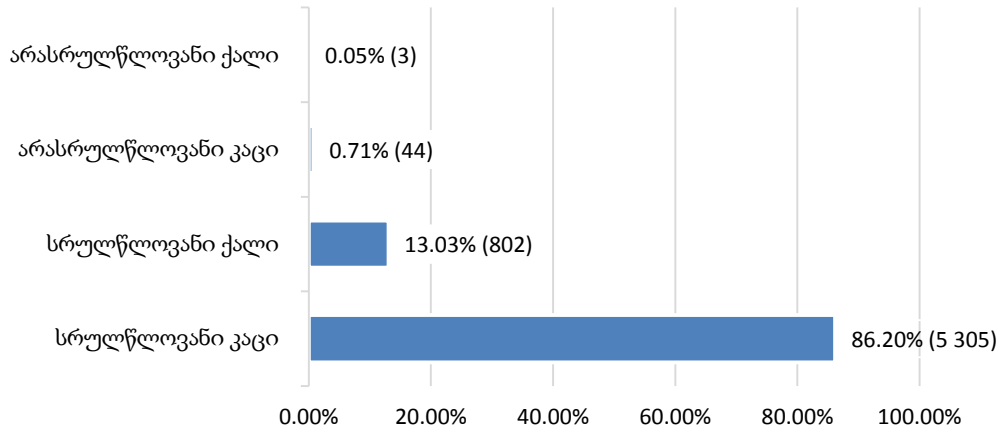


## დაავადებათა გავრცელება (პრევალენტობა) საერთო



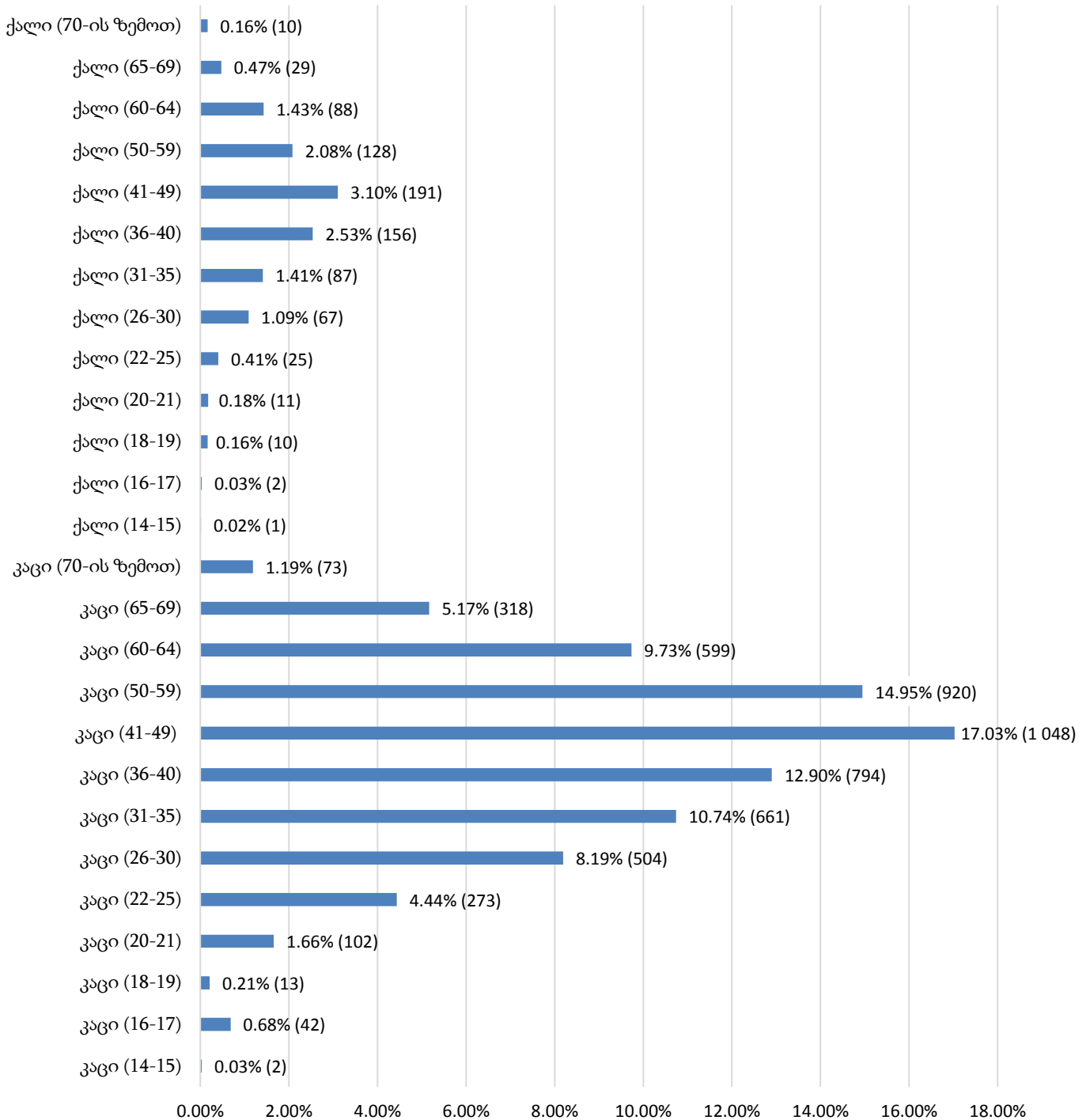
დაავადებულ პირთა კატეგორიაში ყველაზე მეტი მაჩვენებლით სრულწლოვანი კაცები (5 305) ხასიათდებიან. ICD10 კოდით განსაზღვრული ძირითადი დაავადებები, სქესობრივ-საკობრივი ჯგუფების მიხედვით წარმოდგენილია ქვემოთ მოცემულ დიაგრამაზე (იხ. დანართი, ცხრილი №52):

დაავადებათა გავრცელება (პრევალენტობა)  
სქესობრივ-ასაკობრივ ჯგუფებში



შემდეგი დიაგრამა გვიჩვენებს ქალებისა და კაცების ასაკობრივი კატეგორიების ხვედრით წილს ICD10 კოდით განსაზღვრულ ძირითად დაავადებათა საერთო რაოდენობაში:

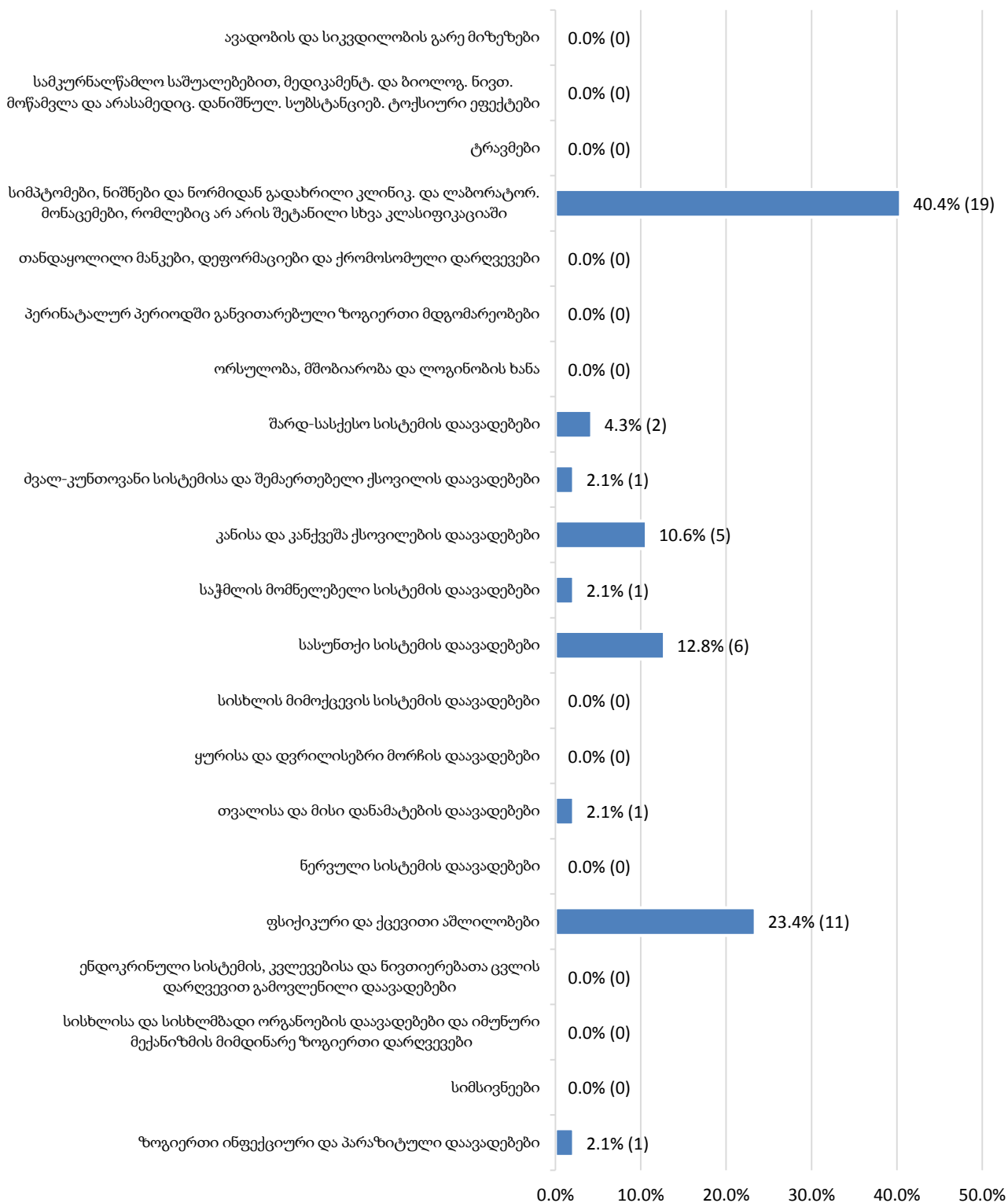
დაავადებათა გავრცელება (პრევალენტობა)  
სქესობრივ-ასაკობრივ კატეგორიებში



მოცემული დიაგრამიდან ჩანს, რომ მ/წ იანვრის თვეში, დაავადებათა ყველაზე მაღალი მაჩვენებელი კაცებსა და ქალებში 41-49 წლამდე ასაკობრივ კატეგორიებში გამოვლინდა.

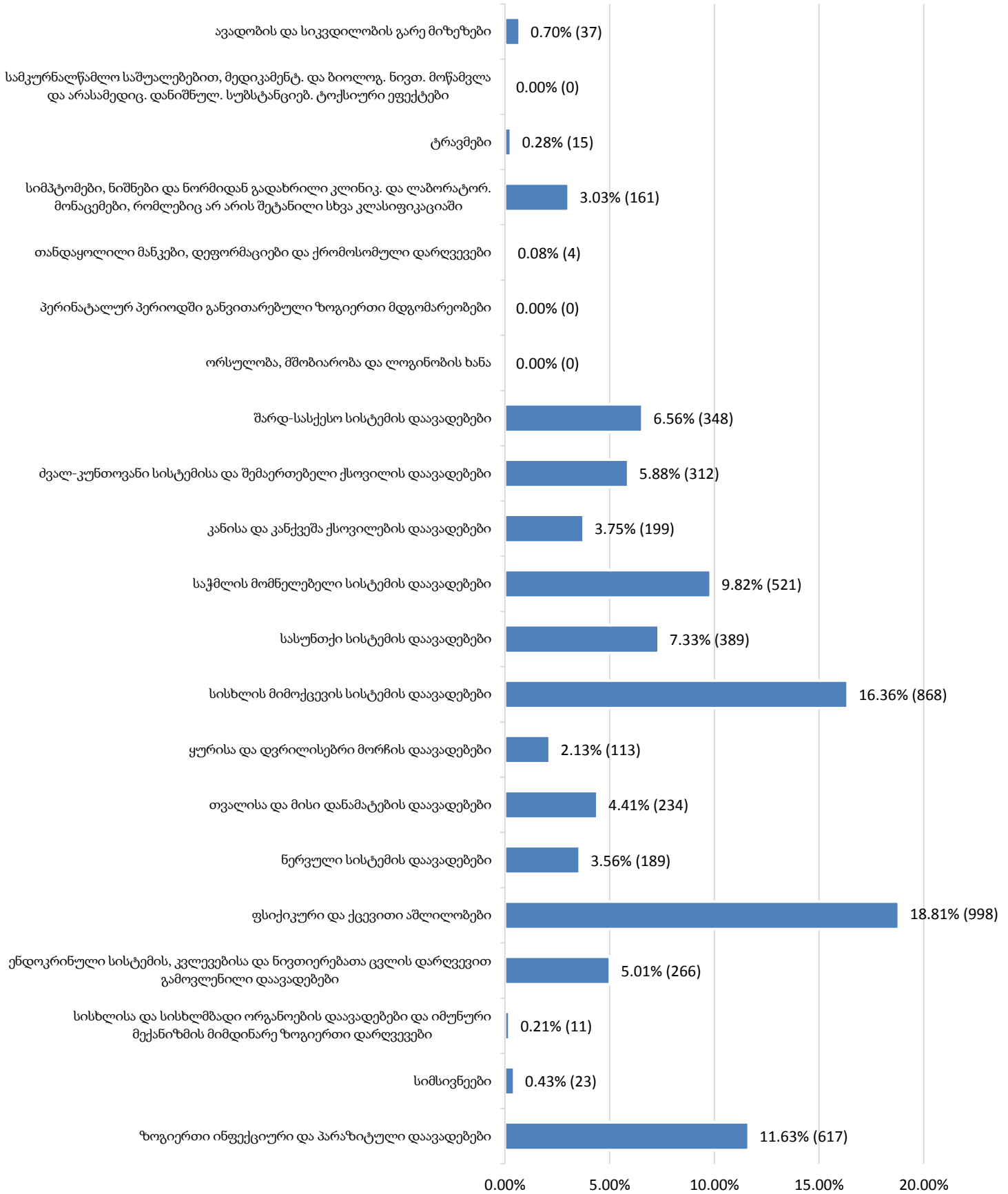
არასრულწლოვნებში დაავადებების რაოდენობა (47) ICD10 კოდით განსაზღვრულ ძირითად დაავადებათა მთლიანი რაოდენობის (6 154) 0.8%-ს შეადგენს. ქვემოთ მოცემულ დიაგრამაზე აღნიშნულია დაავადებათა გავრცელების მაჩვენებელი არასრულწლოვან ბრალდებულებსა და მსჯავრდებულებში, დაავადებათა კატეგორიის მიხედვით:

## დაავადებათა გავრცელება (პრევალენტობა) არასრულწლოვან კაცებში/ქალებში

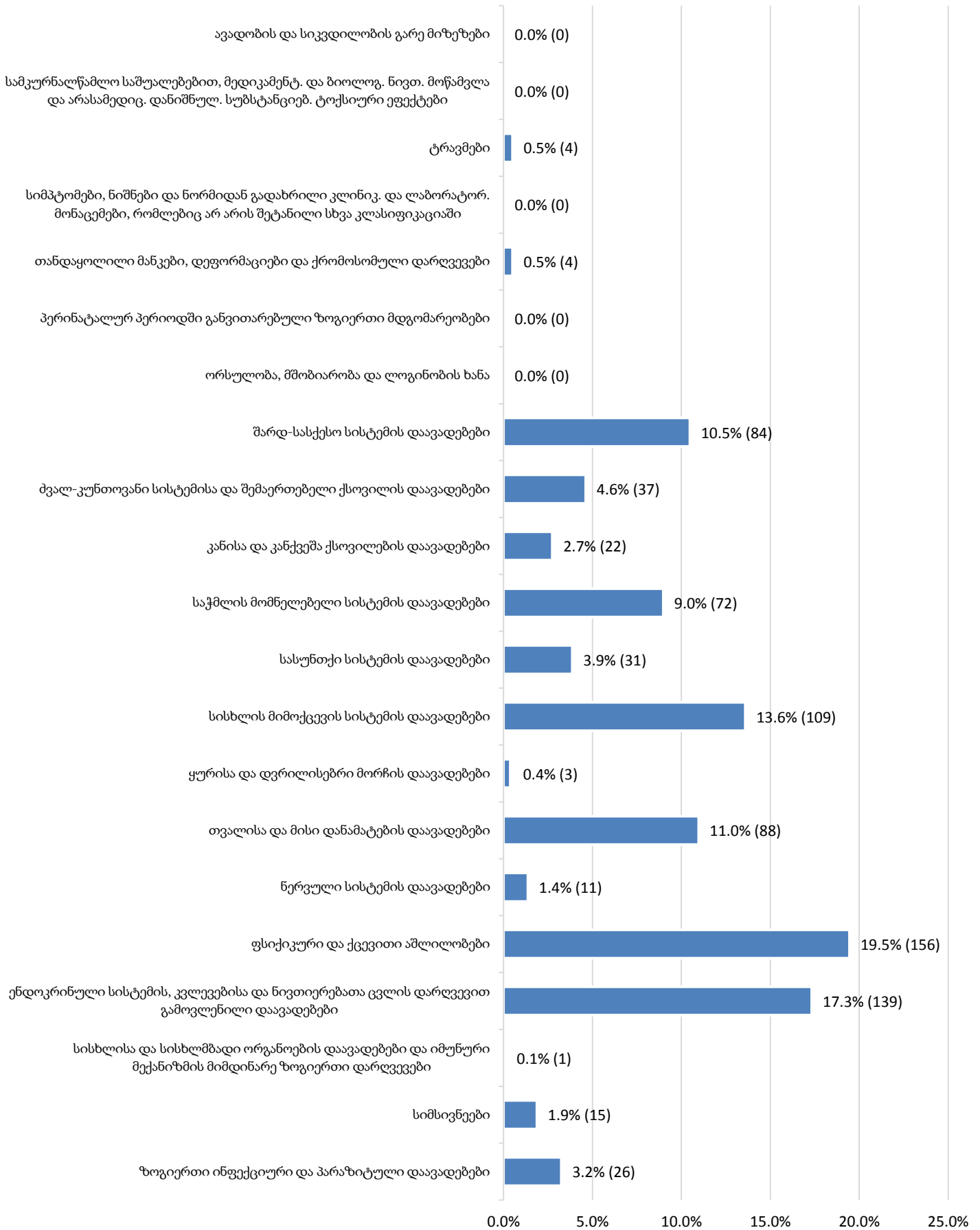


შემდეგი ორი დიაგრამა აჩვენებს ICD10 კოდით განსაზღვრულ ძირითად დაავადებათა კატეგორიების გავრცელების მასშტაბს ცალ-ცალკე მამრობითი და მდედრობითი სქესის სრულწლოვან ბრალდებულთა და მსჯავრდებულთა მიმართებაში (იხ. დანართი, ცხრილი №52):

## დაავადებათა გავრცელება (პრევალენტობა) სრულწლოვან კაცებში



**დაავადებათა გავრცელება (პრევალენტობა)  
სრულწლოვან ქალებში**



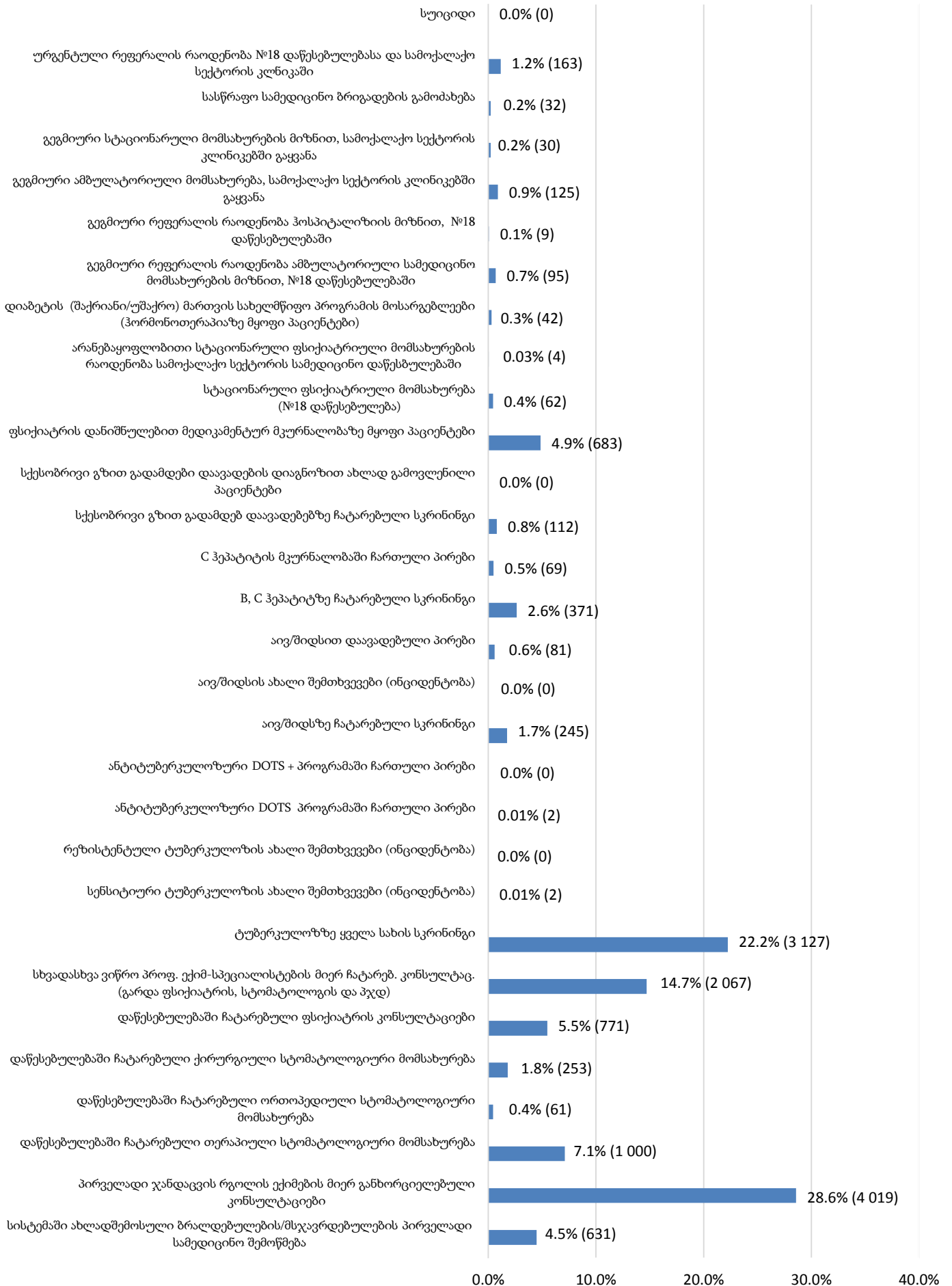
ზემოაღნიშნული დიაგრამებიდან ჩანს, რომ როგორც მამრობითი, ისე მდედრობითი სქესის სრულწლოვან ბრალდებულებსა და მსჯავრდებულებში გავრცელებულ დაავადებებში ფსიქიკური და ქცევითი აშლილობები ჭარბობს.

### **სამედიცინო სერვისებით უზრუნველყოფა**

პენიტენციურ დაწესებულებებში მკურნალობასთან დაკავშირებული მონაცემები ყოველთვიურად გაწეული პრევენციული და სამკურნალო ღონისძიებების მიხედვით ითვლება.

ქვემოთ მოცემულ დიაგრამაზე წარმოდგენილია, 2022 წლის იანვარში, პენიტენციურ დაწესებულებებში განთავსებულ პირთათვის სამედიცინო სერვისებით უზრუნველყოფის მაჩვენებელი, პრევენციული და სამკურნალო ღონისძიებების ტიპების მიხედვით (იხ. დანართი, ცხრილი №53):

## პრევენციული და სამკურნალო ღონისძიებები





## 11.21 გარდაცვალება

2022 წლის იანვრის თვეში, პენიტენციურ სისტემაში ბრალდებულის/მსჯავრდებულის გარდაცვალების ფაქტი არ დაფიქსირებულა (იხ. დანართი, ცხრილი №54, №55).

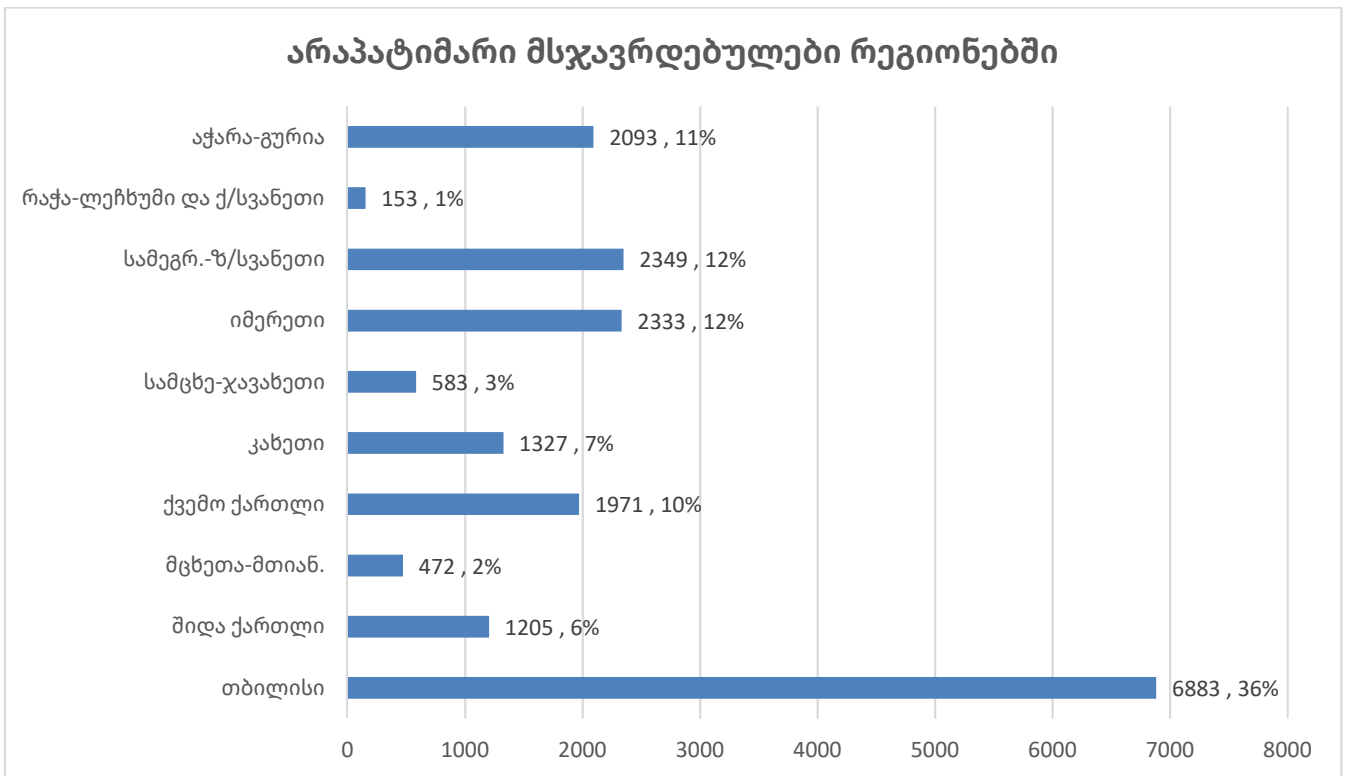
## თავი V. პრობაციის სისტემის სტატისტიკა

### ნაწილი 12 - საქართველოს იუსტიციის სამინისტროს მმართველობის სფეროში მოქმედი

#### საჯარო სამართლის იურიდიული პირი - დანაშაულის პრევენციის, არასაპატიმრო სასჯელთა აღსრულებისა და პრობაციის ეროვნული სააგენტო

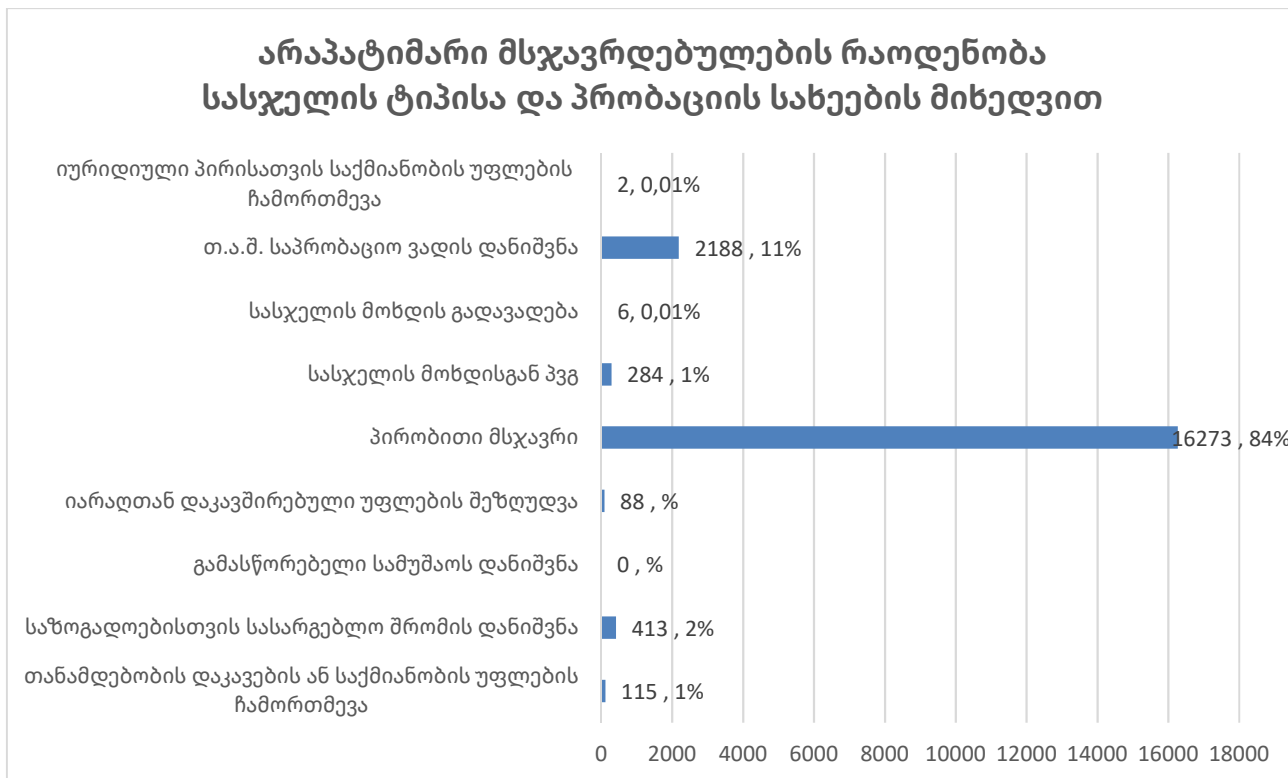
#### 12.1 არაპატიმარი მსჯავრდებულები

არაპატიმარ მსჯავრდებულთა რაოდენობის სტატისტიკური მონაცემები ანგარიშში რეგიონების<sup>1</sup>, სქესობრივ-ასაკობრივი ჯგუფებისა და შეფარდებული ღონისძიების მიხედვით არის წარმოდგენილი. 2022 წლის იანვრის ბოლოს, საქართველოში სულ 19 369 არაპატიმარი მსჯავრდებული დაფიქსირდა. რეგიონებს შორის მაღალი მაჩვენებლით თბილისი გამოირჩევა, რომელსაც ასევე მაღალი მაჩვენებლით იმერეთის და სამეგრელო-ზემო სვანეთის რეგიონები მოსდევს. არაპატიმარ მსჯავრდებულთა ყველაზე მცირე რაოდენობა კი რაჭა-ლეჩხუმი და ქვემო სვანეთის რეგიონშია დაფიქსირებული. აღნიშნული მონაცემები ასახულია ქვემოთ წარმოდგენილ დიაგრამებზე (იხ. დანართი, ცხრილი №56):

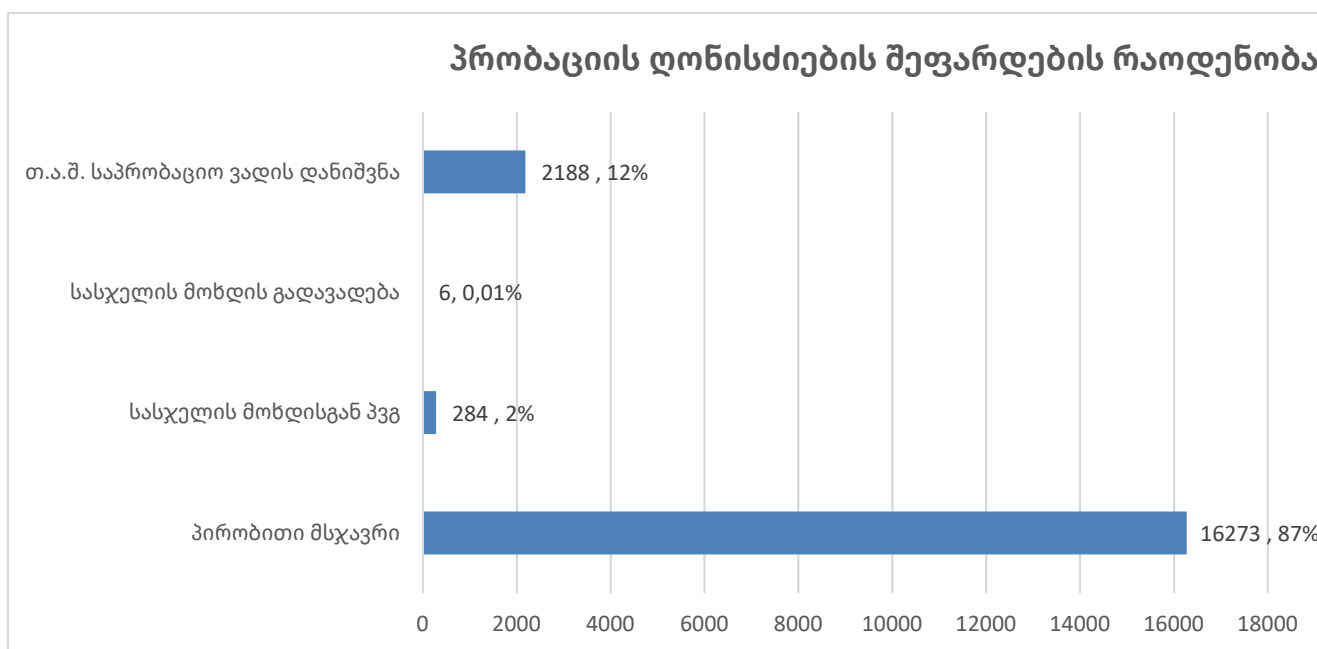


<sup>1</sup> 2020 წლის 1 იანვრიდან სსიპ - დანაშაულის პრევენციის, არასაპატიმრო სასჯელთა აღსრულებისა და პრობაციის ეროვნული სააგენტოს 2 ტერიტორიული ორგანო გაერთიანდა კერძოდ აჭარისა და გურიის პრობაციის ბიურო. აღნიშნული თარიღიდან, აჭარისა და გურიის რეგიონების მონაცემები ცხრილებში გაერთიანებული სახით არის წარმოდგენილი.

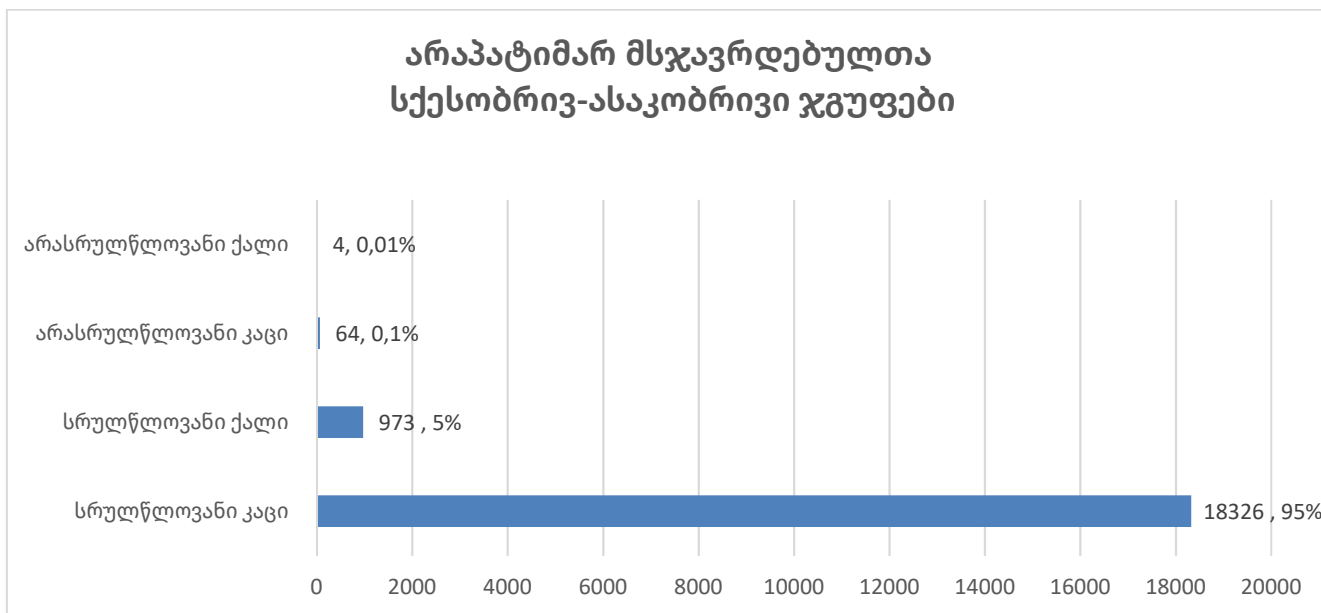
შეფარდებული ღონისძიების მიხედვით, ქვეყანაში არაპატიმარ მსჯავრდებულთა ყველაზე დიდი რაოდენობა პირობით მსჯავრზე (16 273) მოდის, ხოლო ყველაზე მცირე მაჩვენებლით იურიდიული პირისათვის საქმიანობის უფლების ჩამორთმევა (2) ხასიათდება.



საანგარიშო პერიოდში, პრობაციის ღონისძიებაშეფარდებულ პირთა საერთო რაოდენობა 18 751-ია. . მათი ხვედრითი წილი შეფარდებული ღონისძიების მიხედვით მოცემულია ქვემოთ წარმოდგენილ დიაგრამაზე:

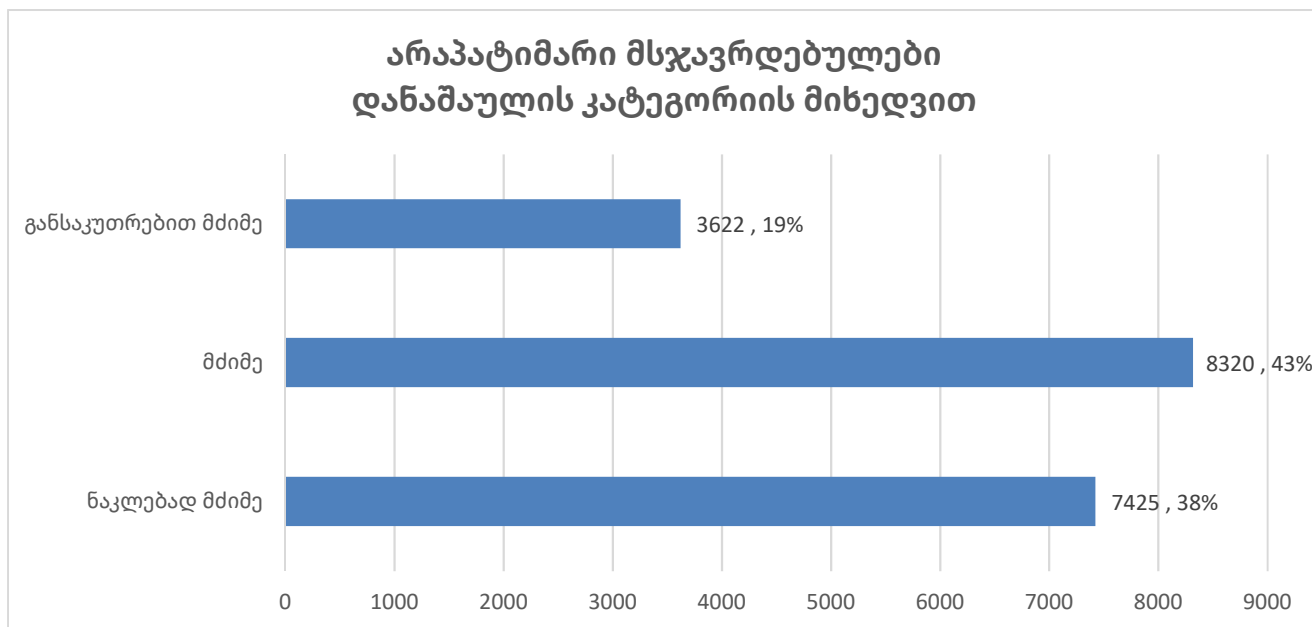


ქვეყნის მასშტაბით, არაპარტიმარ მსჯავრდებულთა უმეტესობა სქესობრივ-ასაკობრივ ჯგუფებში სრულწლოვან კაცებზე მოდის (18 326), რაც ნათლად ჩანს ქვემოთ წარმოდგენილ დიაგრამაზე (იხ. დანართი, ცხრილი №57, №58):

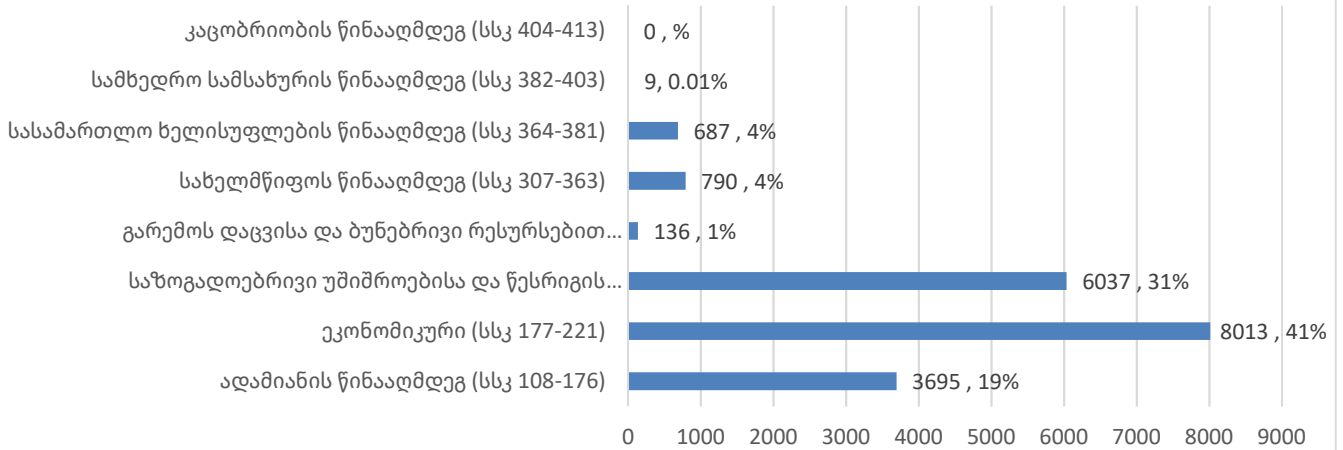


## 12.2 არაპარტიმარი მსჯავრდებულები დანაშაულის კატეგორიისა და სახეობის მიხედვით

საანგარიშო პერიოდში, არაპარტიმარ მსჯავრდებულთა რაოდენობას დანაშაულის კატეგორიისა და სახეობის მიხედვით შემდეგი დიაგრამები ასახავს (იხ. დანართი, ცხრილი №59):



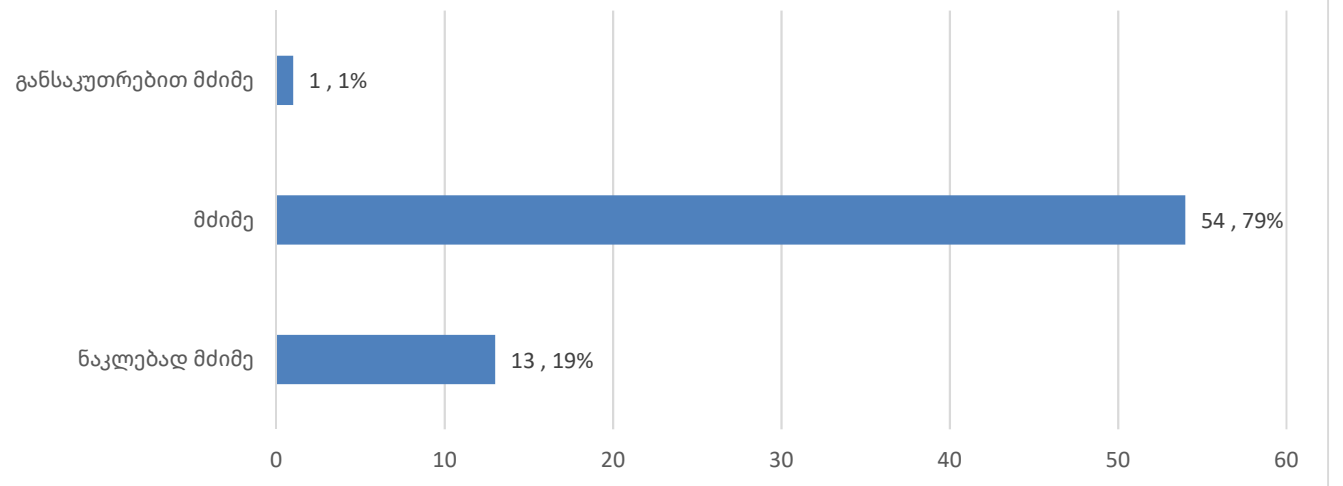
### არაპატიმარი მსჯავრდებულები დანაშაულის სახეობის მიხედვით



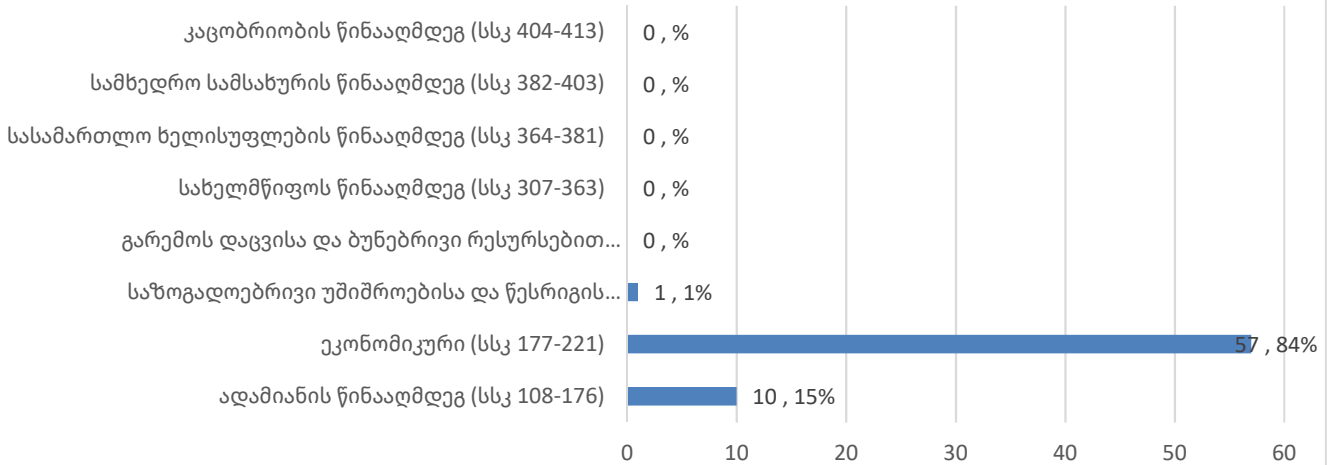
### 12.3 არასრულწლოვანი არაპატიმარი მსჯავრდებულები დანაშაულის კატეგორიისა და სახეობის მიხედვით

2022 წლის იანვრის თვის მონაცემებით, არასრულწლოვანი არაპატიმარი მსჯავრდებულების რაოდენობა (68) არაპატიმარ მსჯავრდებულთა საერთო რაოდენობის 0.35%-ს შეადგენს. მათი საერთო რაოდენობის კლასიფიცირება დანაშაულის კატეგორიისა და სახეობის მიხედვით შემდეგ სურათს გვაძლევს (იხ. დანართი, ცხრილი №59):

### არასრულწლოვანი არაპატიმარი მსჯავრდებულები დანაშაულის კატეგორიის მიხედვით



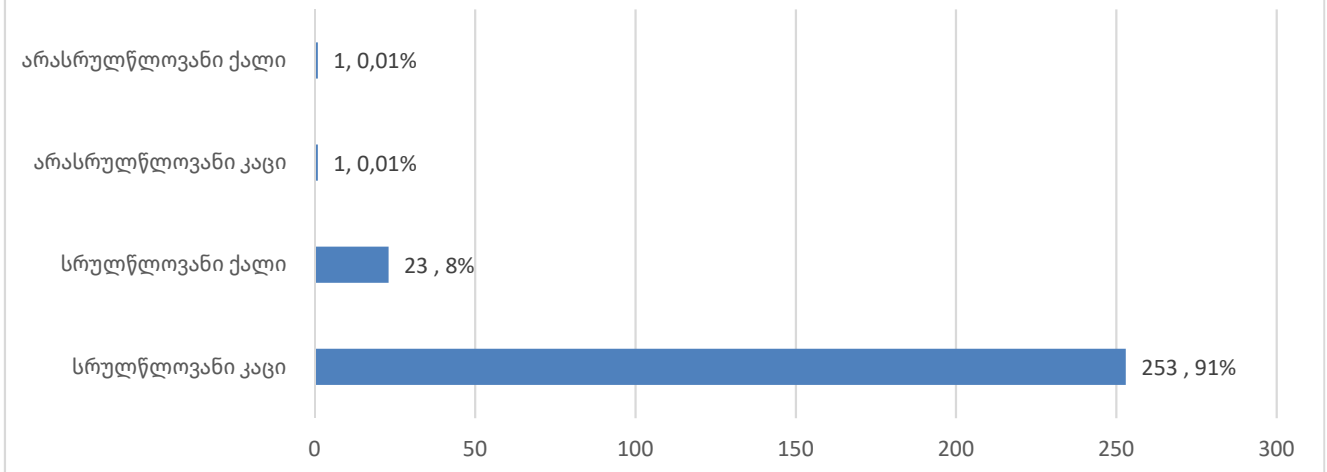
### არასრულწლოვანი არაპატიმარი მსჯავრდებულები დანამაულის სახეობის მიხედვით

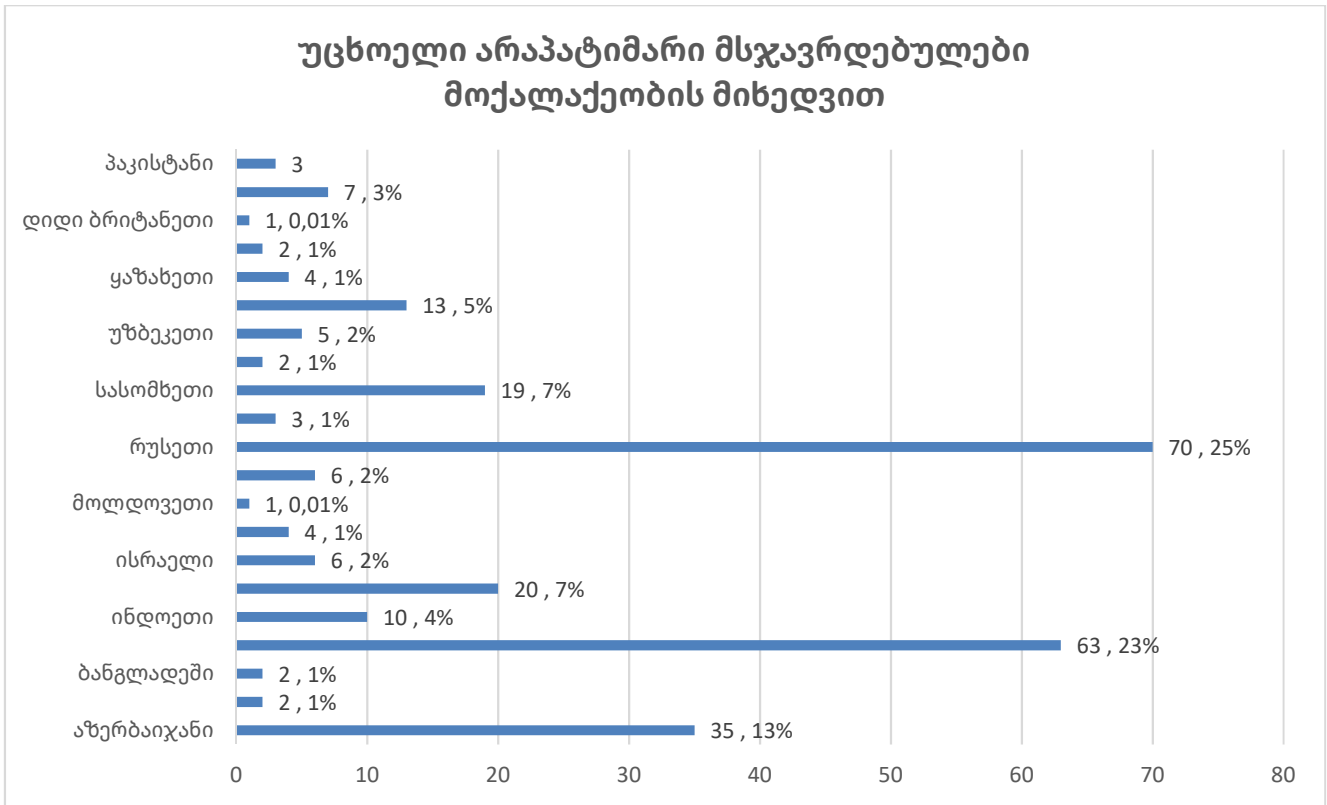


#### 12.4 უცხოელი არაპატიმარი მსჯავრდებულები

წარმოდგენილ საანგარიშო პერიოდში, საქართველოში სულ 21 სხვადასხვა ქვეყნის მოქალაქეობის მქონე - 278 უცხოელი არაპატიმარი მსჯავრდებულები დაფიქსირდა, რაც არაპატიმარ მსჯავრდებულთა მთლიანი რაოდენობის 1.44%-ს შეადგენს. მათი განაწილების მაჩვენებელი სქესობრივ-ასაკობრივი ჯგუფებისა და მოქალაქეობის მიხედვით მოცემულია ქვემოთ წარმოდგენილ დიაგრამებზე (იხ.დანართი, ცხრილი №60, №61):

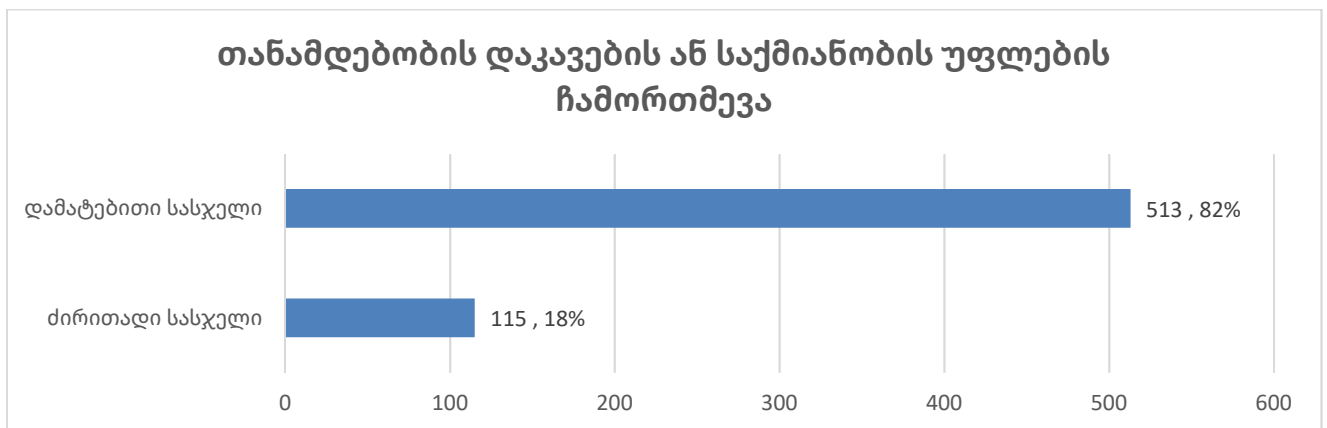
### უცხოელ არაპატიმარ მსჯავრდებულთა სქესობრივ-ასაკობრივი ჯგუფები



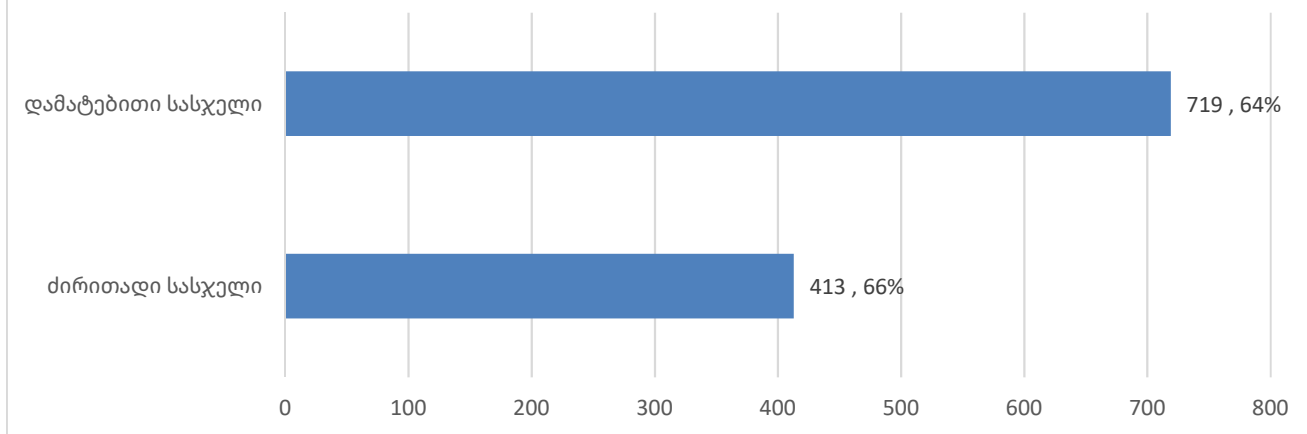


#### 12.5 არაპატიმარი მსჯავრდებულები არასაპატიმრო სასჯელის ტიპის მიხედვით

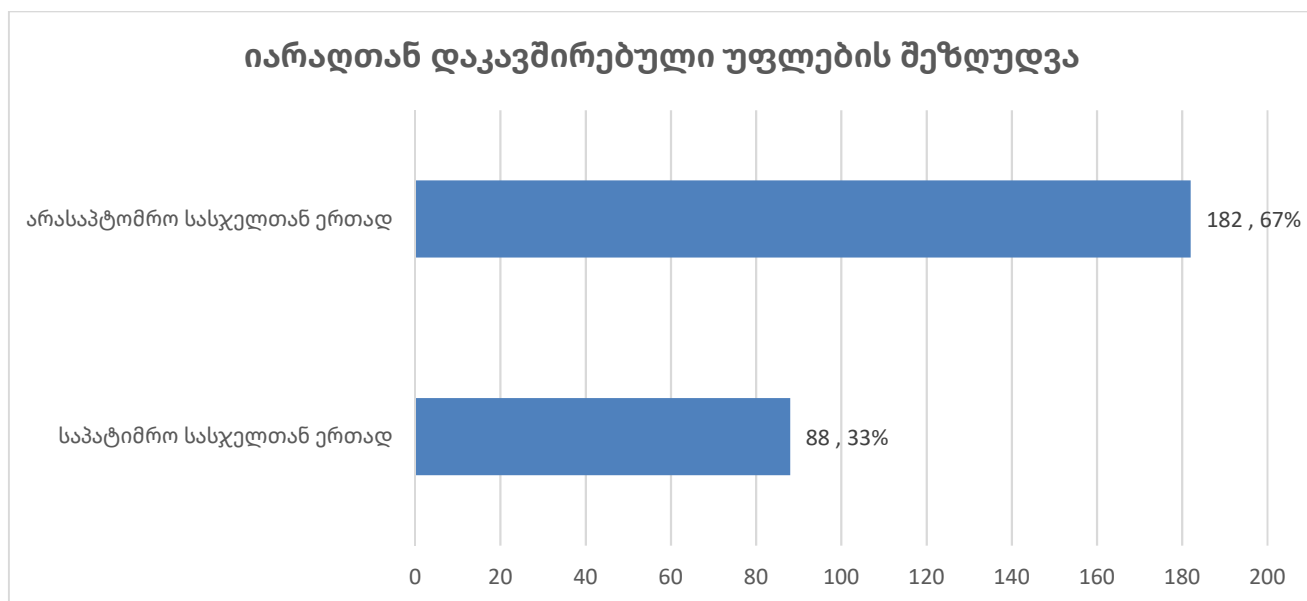
არასაპატიმრო სასჯელის შეფარდება ხორციელდება როგორც ძირითადი, ასევე დამატებითი სასჯელის სახით. საანგარიშო პერიოდში, არასაპატიმრო სასჯელშეფარდებული პირების რაოდენობამ (2 032) არაპატიმარ მსჯავრდებულთა საერთო რიცხვის (19 369) 10,05% შეადგინა. მათ შორის, პროცენტული გადანაწილება შემდეგნაირად გამოიყურება: თანამდებობის დაკავების ან საქმიანობის უფლების ჩამორთმევა - 30.9% (628), საზოგადოებისთვის სასარგებლო შრომის დანიშვნა 55.8% (1 132), იარაღთან დაკავშირებული უფლების შეზღუდვა - 13.3% (270), გამასწორებელი სამუშაოს დანიშვნა 0.0% (0), იურიდიული პირისათვის საქმიანობის უფლების ჩამორთმევა 0.1% (2). სქესის მიხედვით განაწილება შემდეგნაირია, არასაპატიმრო სასჯელშეფარდებული პირების საერთო რაოდენობის 2.36%-ს (48) ქალები შეადგენენ (იხ. დანართი, ცხრილი №62):



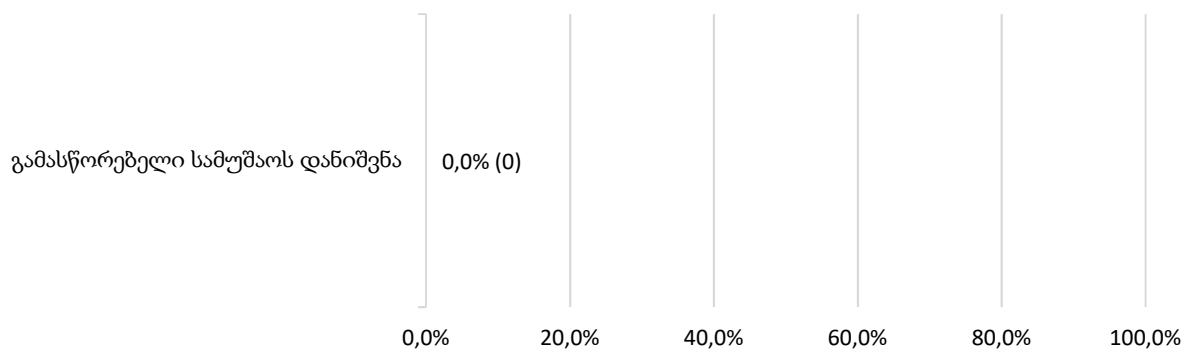
### საზოგადოებისთვის სასარგებლო შრომის დანიშვნა



### იარაღთან დაკავშირებული უფლების შეზღუდვა



### გამასწორებელი სამუშაოს დანიშვნა

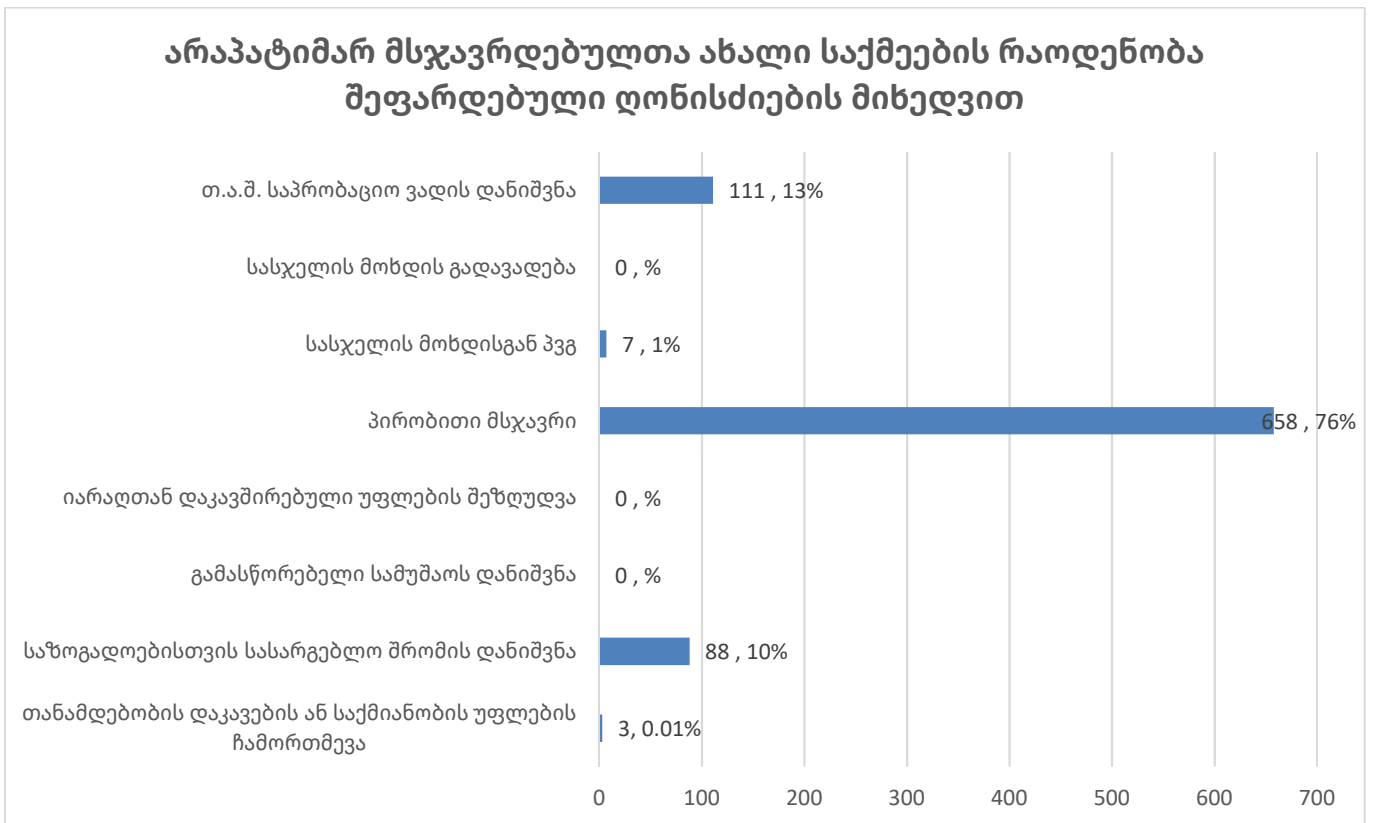
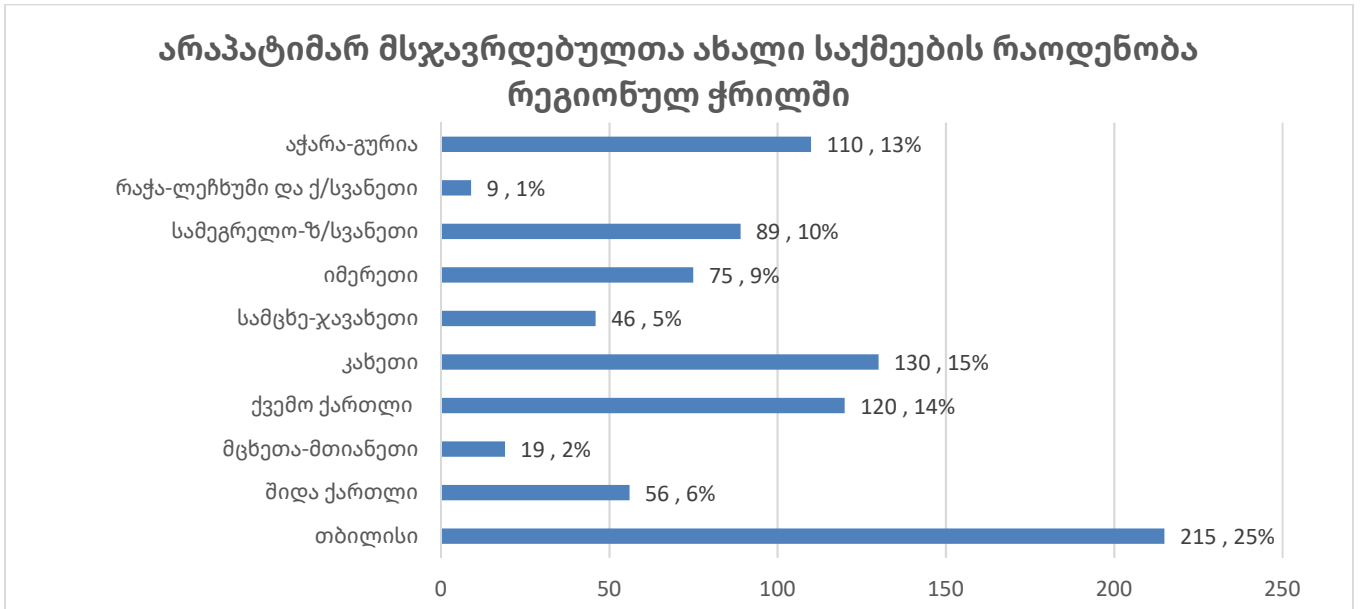




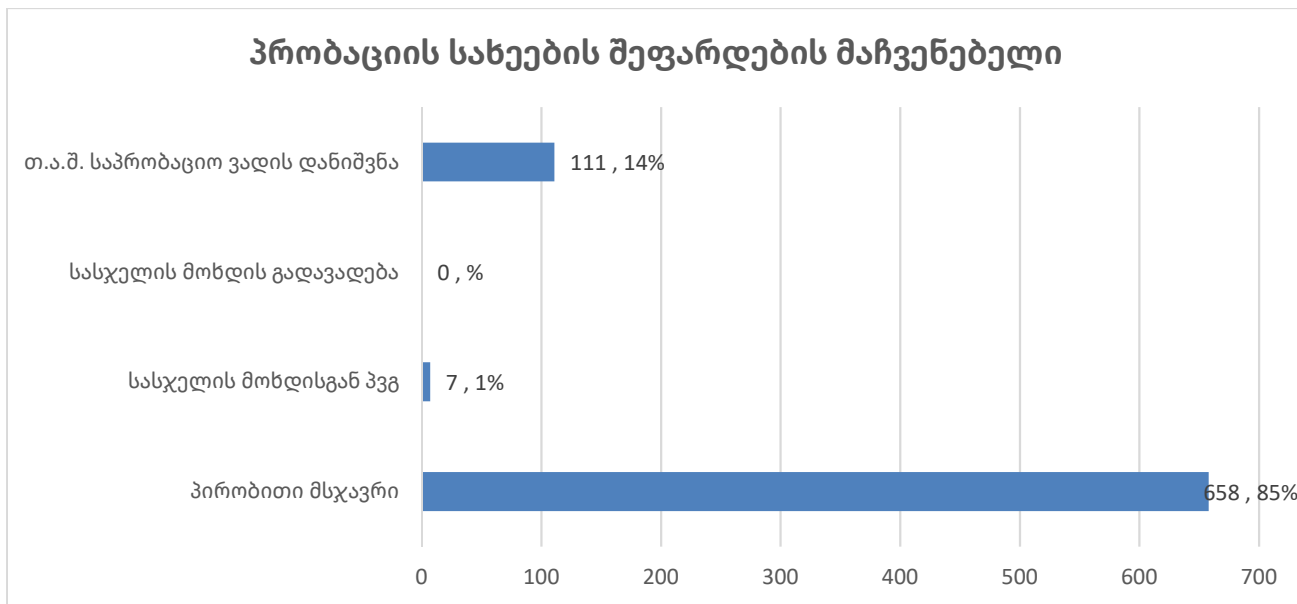
## 12.6 არაპატიმარ მსჯავრდებულთა ახალი საქმეები

2022 წლის იანვარში, სასამართლოს გადაწყვეტილება არასაპატიმრო სასჯელისა და პრობაციის ღონისძიების შეფარდების შესახებ სულ 869 პირის მიმართ იქნა გამოტანილი.

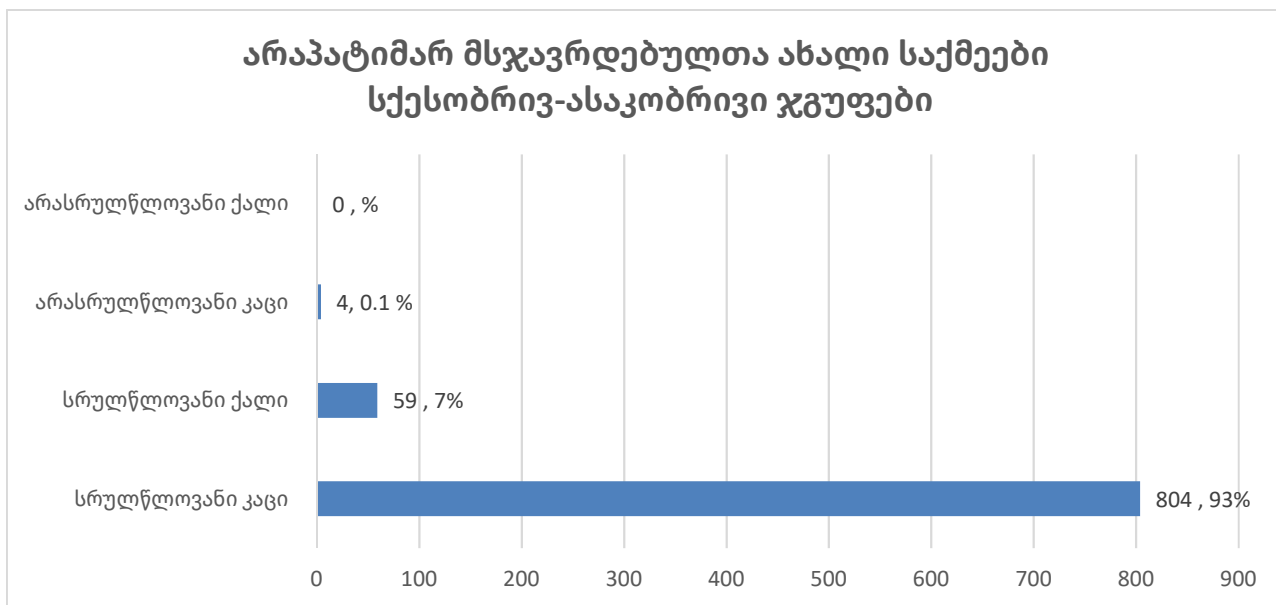
ზემოაღნიშნული სასამართლო გადაწყვეტილებების რაოდენობა რეგიონების და შეფარდებული ღონისძიების მიხედვით ასახულია შემდეგ დიაგრამებზე (იხ. დანართი, ცხრილი №63):



საანგარიშო პერიოდში, პრობაციის ღონისძიების შეფარდების შესახებ სასამართლოს განაჩენი 776 პირის მიმართ იქნა გამოტანილი. მათი ხვედრითი წილი შეფარდებული პრობაციის ღონისძიების მიხედვით მოცემულია ქვემოთ წარმოდგენილ დიაგრამაზე:



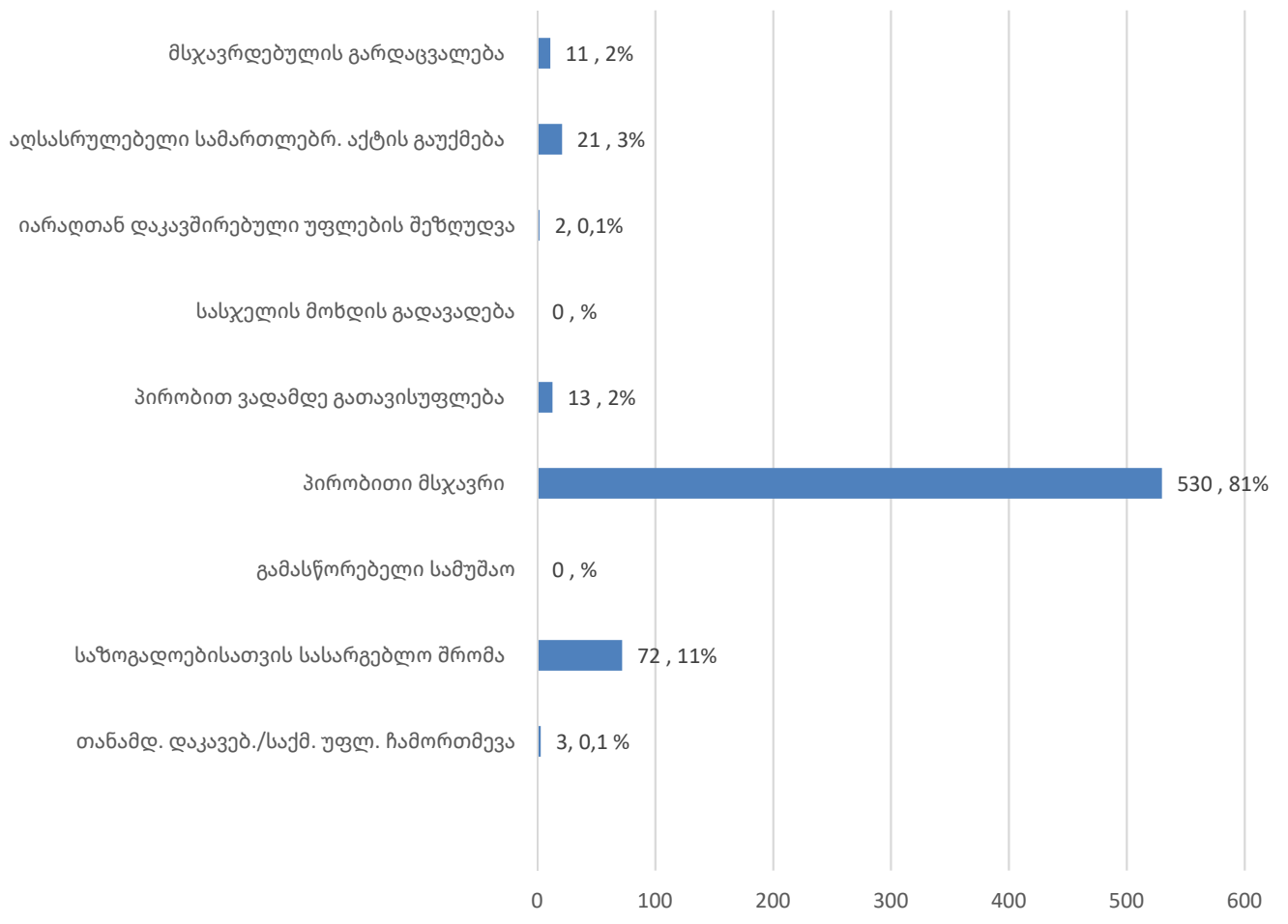
ქვემოთ წარმოდგენილ დიაგრამაზე მოცემულია 2022 წლის იანვრის თვეში არაპატიმარ მსჯავრდებულთა ახალი საქმეების მაჩვენებელი სქესობრივ-ასაკობრივი ჭრილის მიხედვით (იხ. დანართი, ცხრილი №64):



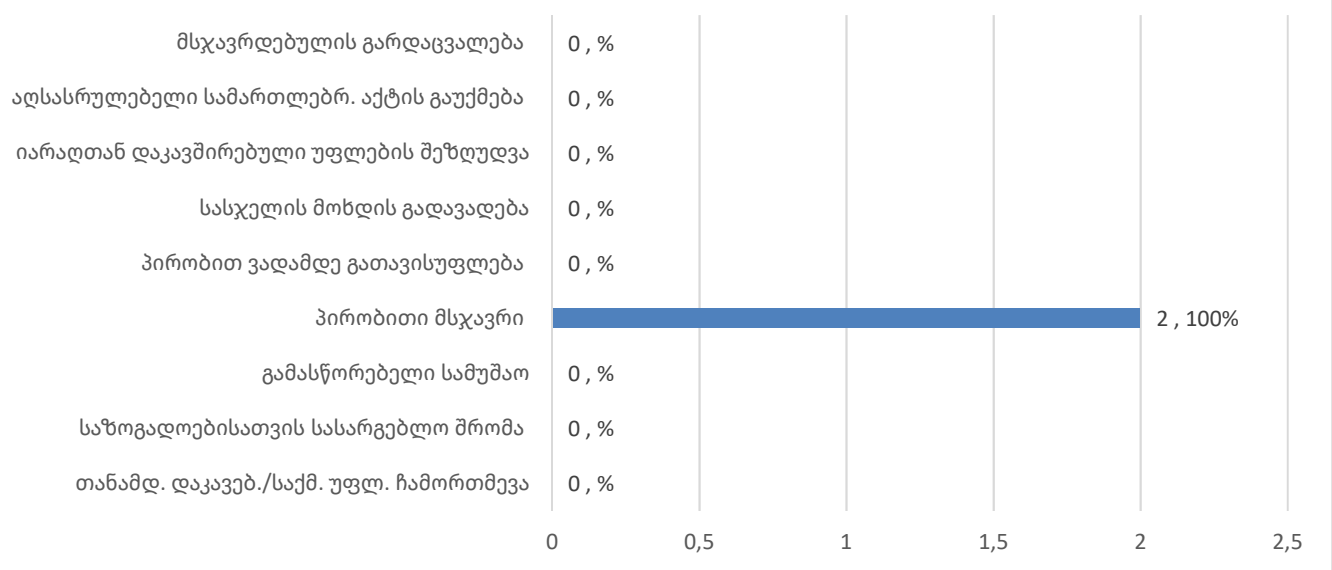
## 12.7 დასრულებული და შეწყვეტილი საქმეები

საანგარიშო პერიოდში, დასრულებულ და შეწყვეტილი საქმეთა რაოდენობა საქართველოს მოქალაქეთა (652) და უცხოელთა (2) მიმართ საფუძვლებისა და რეგიონების მიხედვით შემდეგნაირად ნაწილდება (იხ. დანართი, ცხრილი №65, №66, №67, №68):

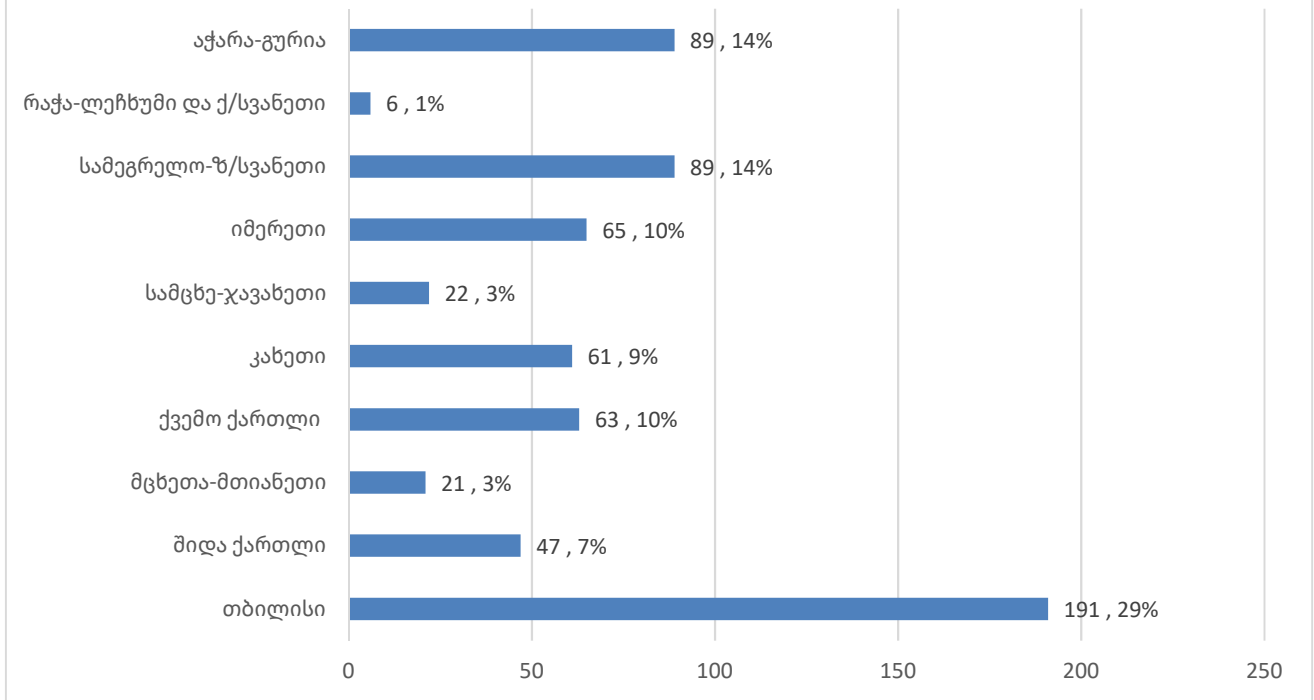
### დასრულებული და შეწყვეტილი საქმეები საქართველოს მოქალაქეთა მიმართ საფუძვლის მიხედვით



### დასრულებული და შეწყვეტილი საქმეები უცხოელთა მიმართ საფუძვლის მიხედვით



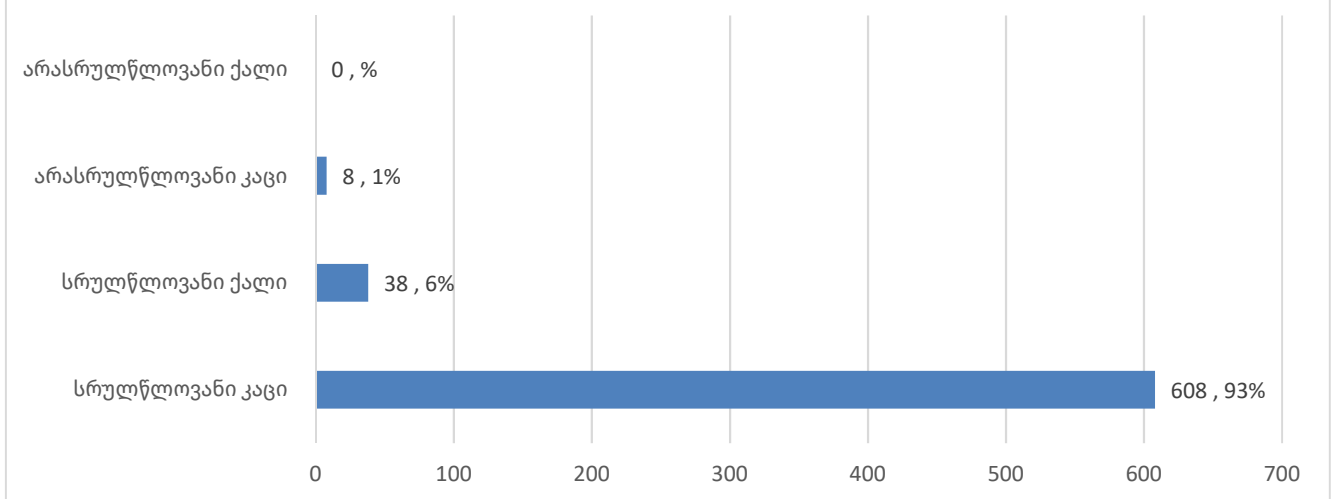
### დასრულებული და შეწყვეტილი საქმეები რეგიონულ ქრილში (საერთო)

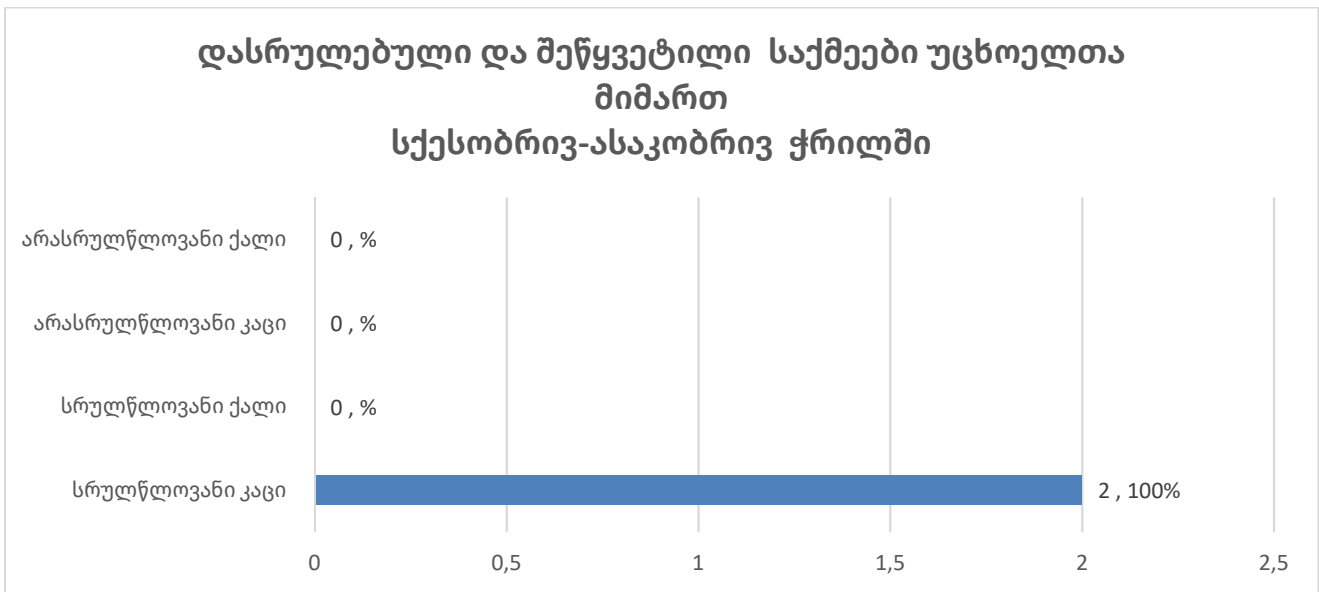
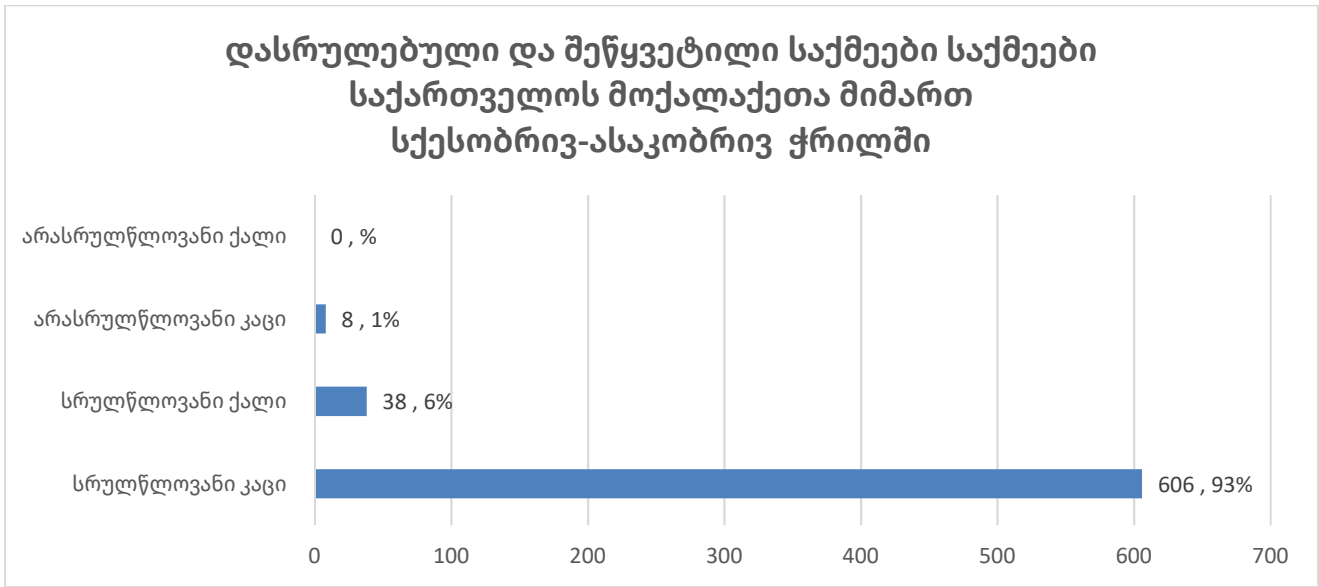


როგორც ზემოთ მოცემული დიაგრამიდან ჩანს, დასრულებული და შეწყვეტილი საქმეების რაოდენობის მხრივ თბილისის შემდეგ მაღალი მაჩვენებლით გამოირჩევა აჭარა-გურიის და იმერეთის რეგიონები. ხოლო, რაოდენობრივად ყველაზე დაბალი მაჩვენებელი დაფიქსირდა რაჭა-ლეჩხუმ და ქვემო სვანეთში.

დასრულებული და შეწყვეტილი საქმეების რაოდენობა არაპატიმარ მსჯავრდებულთა სქესობრივ-ასაკობრივი ჭრილის მიხედვით შემდეგნაირად გამოიყურება (იხ. დანართი, ცხრილი №66, №67, №68):

### დასრულებული და შეწყვეტილი საქმეები (საერთო) სქესობრივ-ასაკობრივ ჭრილში

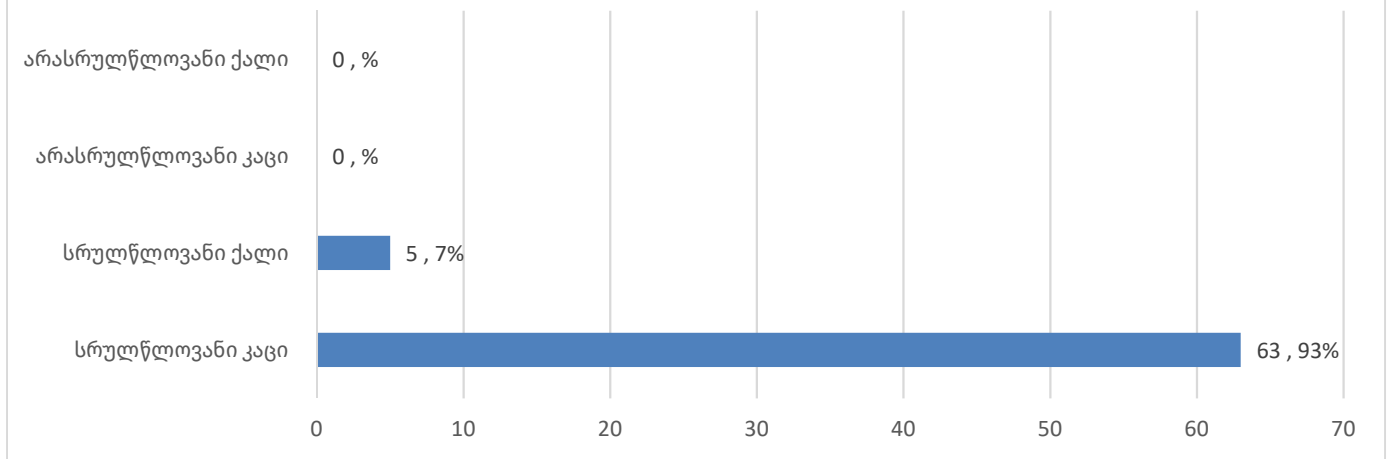




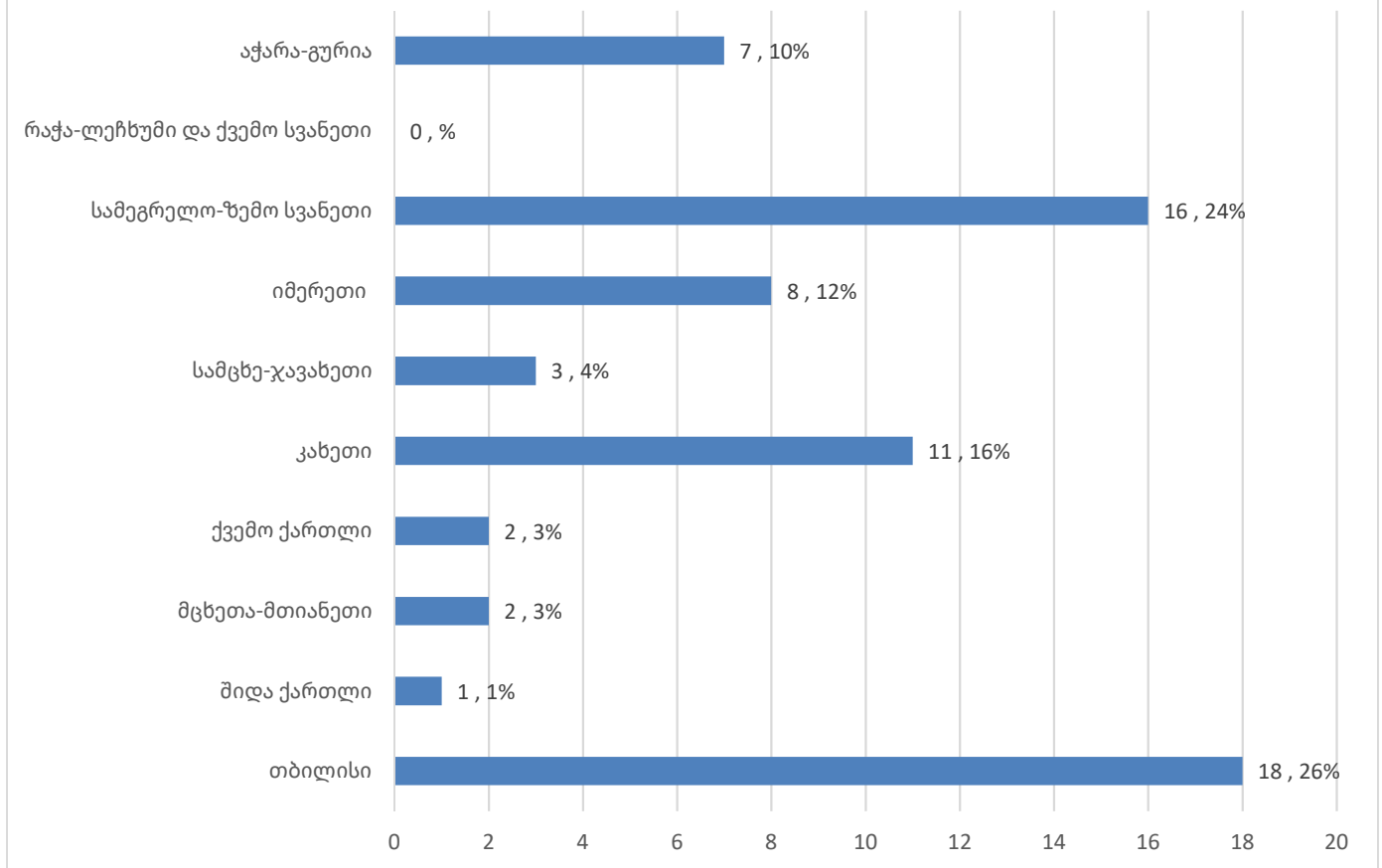
**12.8 პირობითი მსჯავრის გაუქმება და ნასამართლობის მოხსნა**

ქვემოთ მოცემულ დიაგრამებზე ასახულია არაპატიმარ მსჯავრდებულთათვის პირობითი მსჯავრის გაუქმებისა და ნასამართლობის მოხსნის 2022 წლის იანვრის თვის სტატისტიკა, სქესობრივ-ასაკობრივი ჭრილისა და რეგიონების მიხედვით (იხ. დანართი, ცხრილი №69):

### პირობითი მსჯავრის გაუქმება და ნასამართლობის მოხსნა სქესობრივ-ასაკობრივ ჭრილში



### პირობითი მსჯავრის გაუქმება და ნასამართლობის მოხსნა რეგიონულ ჭრილში

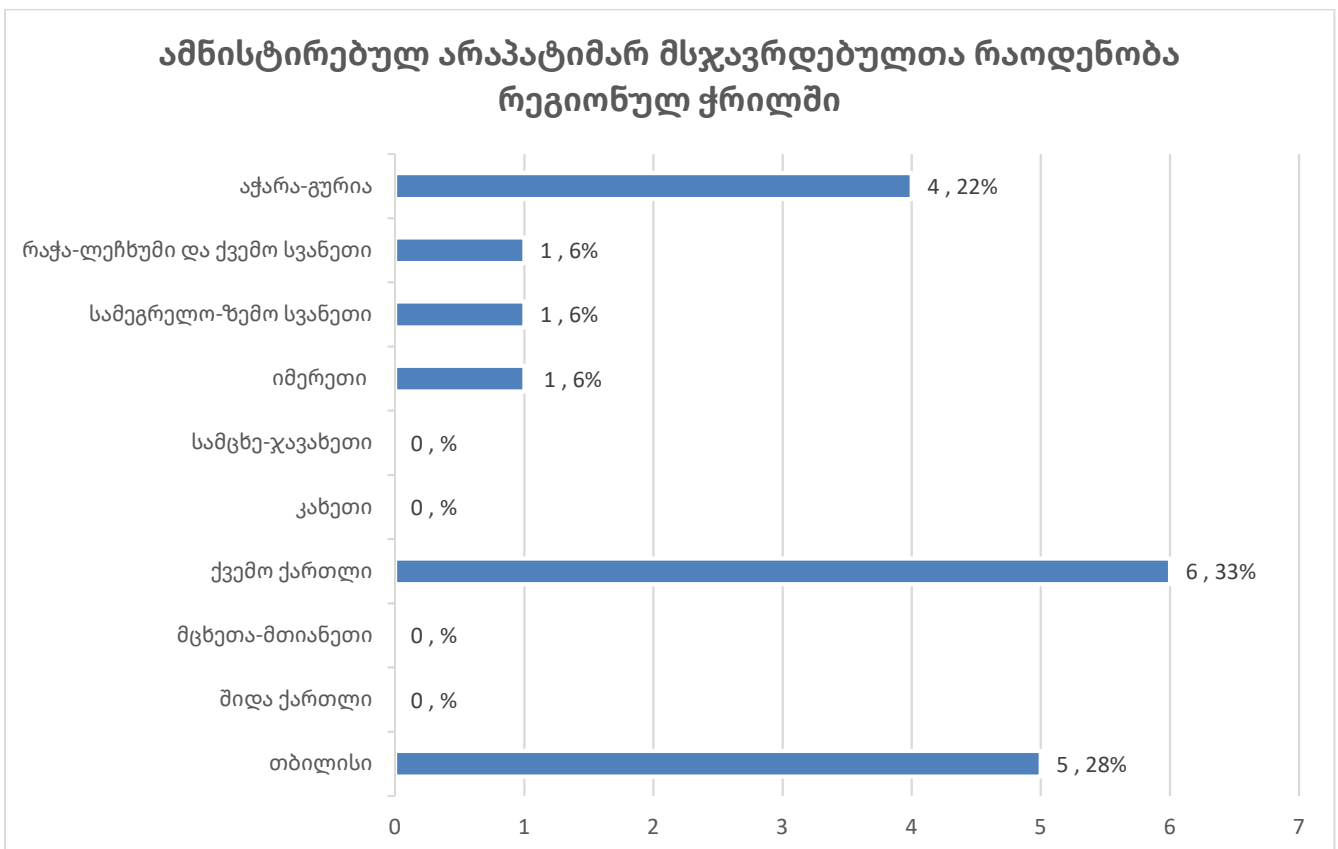
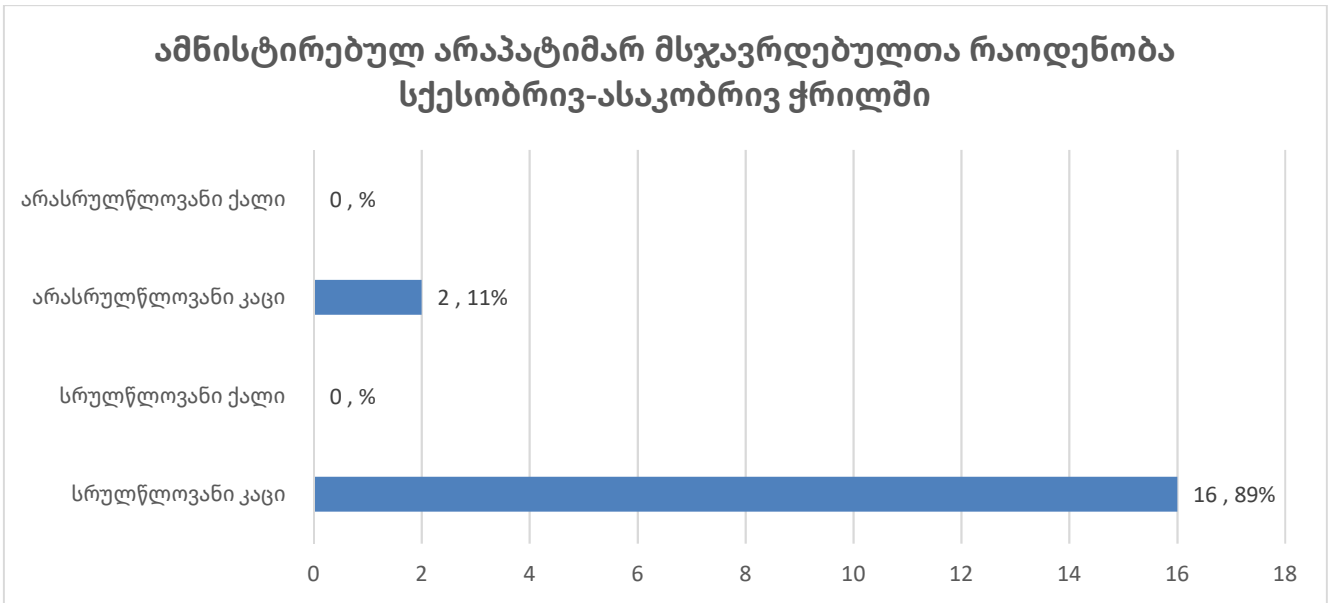


#### 12.9 არაპატიმარ მსჯავრდებულთა შეწყალება

2022 წლის იანვარში, არაპატიმარ მსჯავრდებულთა შეწყალების ფაქტი არ დაფიქსირებულა (იხ. დანართი, ცხრილი №70).

**12.10 არაპატიმარ მსჯავრდებულთა ამნისტია**

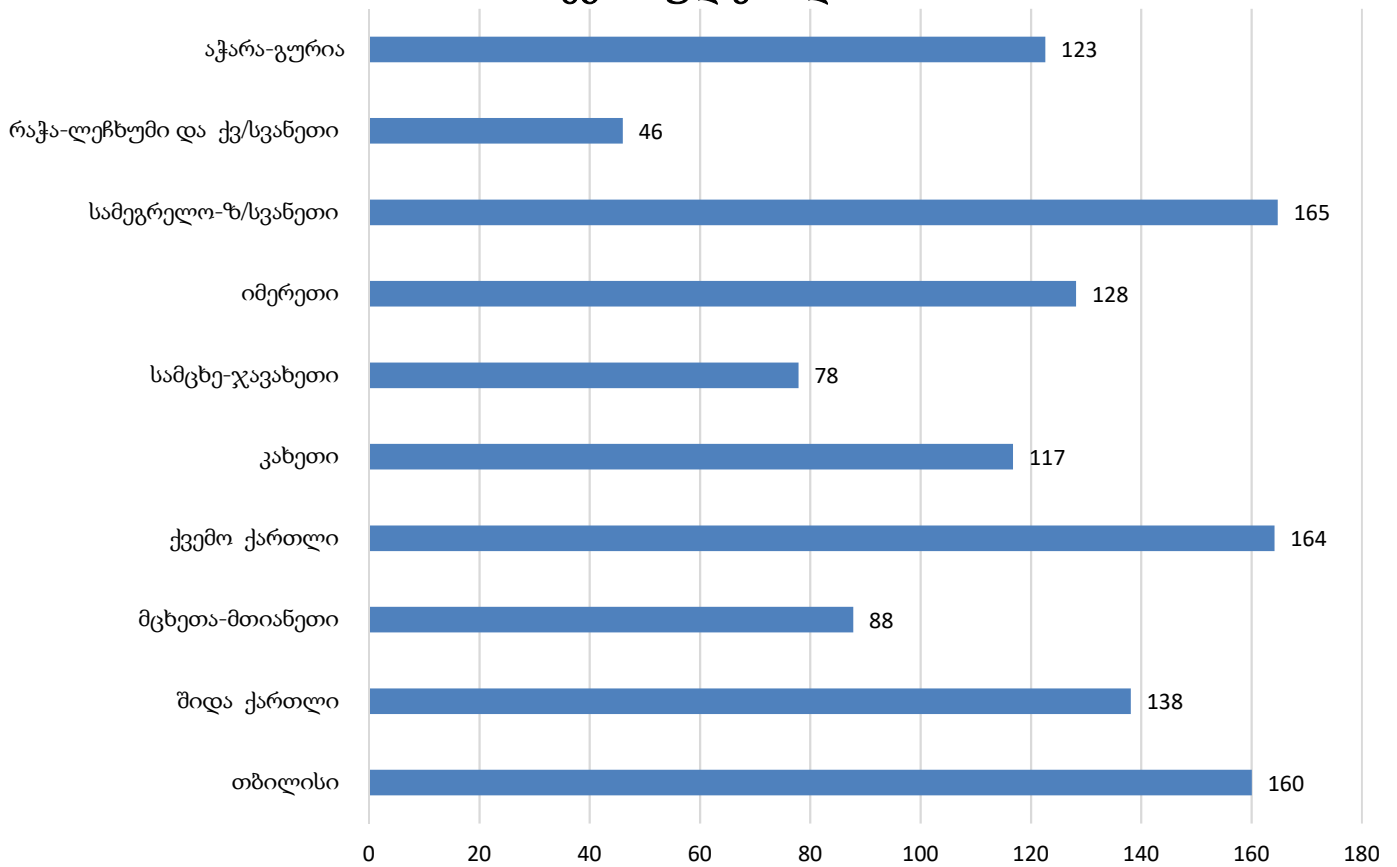
2022 წლის იანვარში ამნისტირებულ არაპატიმარ მსჯავრდებულთა სტატისტიკა სქესობრივ-ასაკობრივი ჭრილისა და რეგიონების მიხედვით ასახულია ქვემოთ მოცემულ დიაგრამებზე (იხ. დანართი, ცხრილი №71):



**12.11 საქმეების საშუალო რაოდენობა<sup>2</sup> ერთ ოფიცერზე**

2022 წლის იანვრის თვის მონაცემების მიხედვით, ქვეყანაში 19 369 არაპატიმარი მსჯავრდებულის საქმე 144 პრობაციის ოფიცერზე გადანაწილდა. საქმეების საშუალო რაოდენობით ერთ ოფიცერზე რეგიონებში ქვემო ქართლი (164) და სამეგრელო-ზემო სვანეთი (165) ლიდერობს, ხოლო ყველაზე დაბალი მაჩვენებელი რაჭა-ლეჩხუმსა და ქვემო სვანეთში (46) ფიქსირდება. საანგარიშო პერიოდში, მთლიანი ქვეყნის მასშტაბით, საქმეების საშუალო რაოდენობამ ერთ ოფიცერზე 135 შეადგინა. ქვემოთ მოცემულ დიაგრამაზე ასახულია საქმეების საშუალო რაოდენობის მაჩვენებელი რეგიონების მიხედვით (იხ. დანართი, ცხრილი №72):

**საქმეების საშუალო რაოდენობა ერთ ოფიცერზე რეგიონულ ჭრილში**



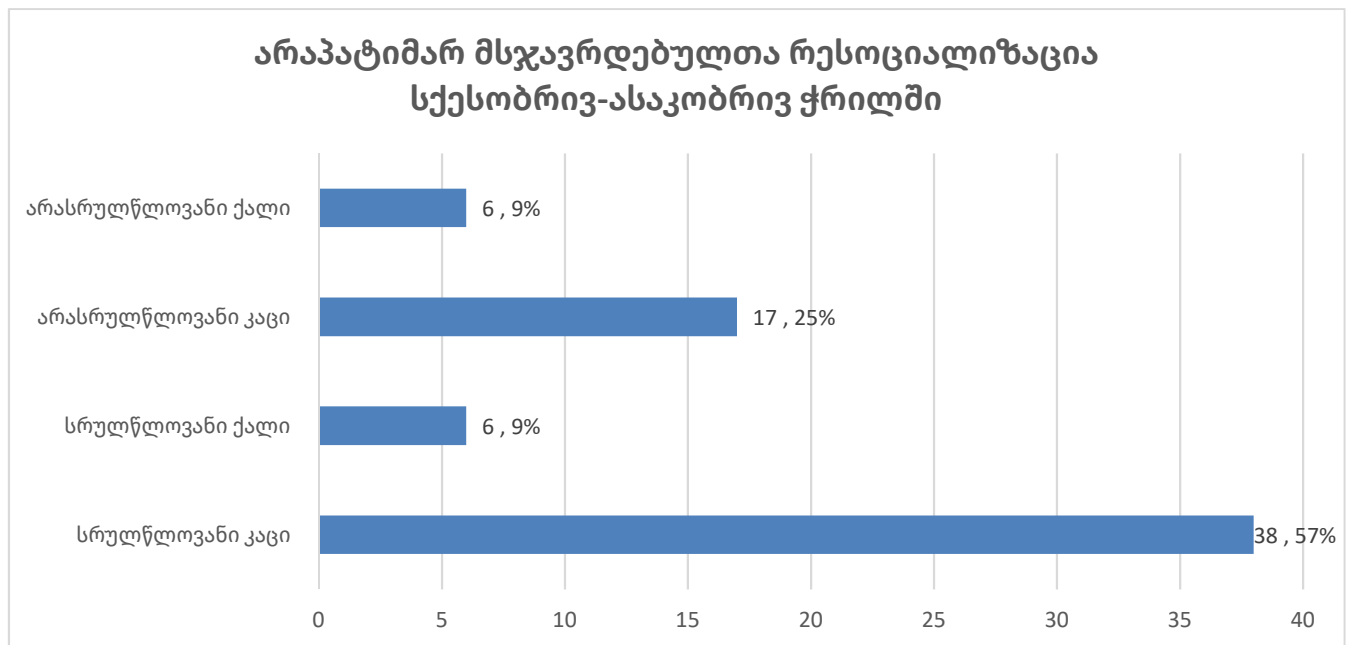
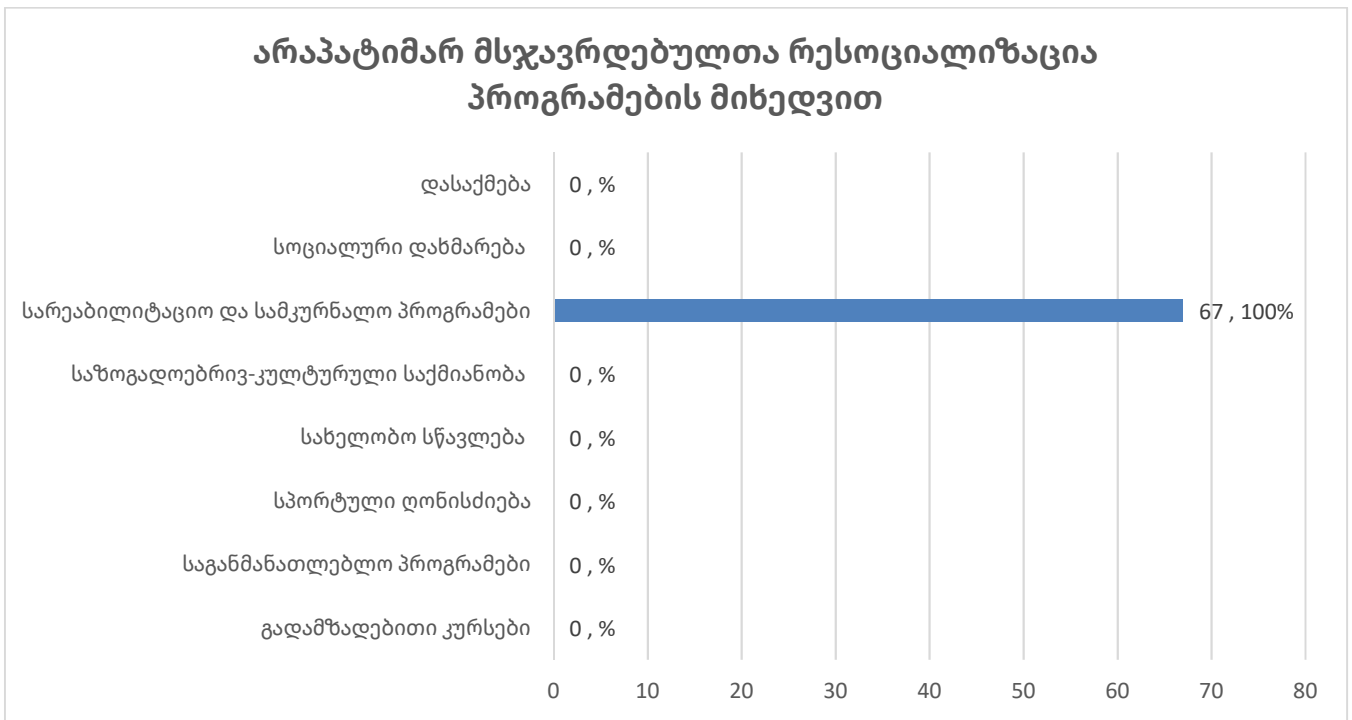
<sup>2</sup> საქმეების საშუალო რაოდენობა თითოეულ პრობაციის ოფიცერზე რეგიონულ ჭრილში, გამოითვლება საანგარიშო პერიოდისთვის მოცემულ რეგიონში დაფიქსირებული არაპატიმარ მსჯავრდებულთა რაოდენობის შეფარდებით ამავე რეგიონში მოქმედ პრობაციის ოფიცერების რაოდენობაზე. მთელი ქვეყნის მასშტაბით ერთ ოფიცერზე საქმეების საშუალო რაოდენობის გამოთვლისას არაპატიმარ მსჯავრდებულთა საერთო რაოდენობის შეფარდება ხდება საქართველოში მოქმედ ყველა პრობაციის ოფიცერის რაოდენობის აღმნიშვნელ რიცხვზე. არაპატიმარ მსჯავრდებულთა რაოდენობა როგორც რეგიონულ ჭრილში, ასევე მთელი ქვეყნის მასშტაბით ასახულია დანართის №56 ცხრილში სახელწოდებით „არაპატიმარ მსჯავრდებულთა რაოდენობა შეფარდებული ღონისძიების მიხედვით რეგიონულ ჭრილში“.



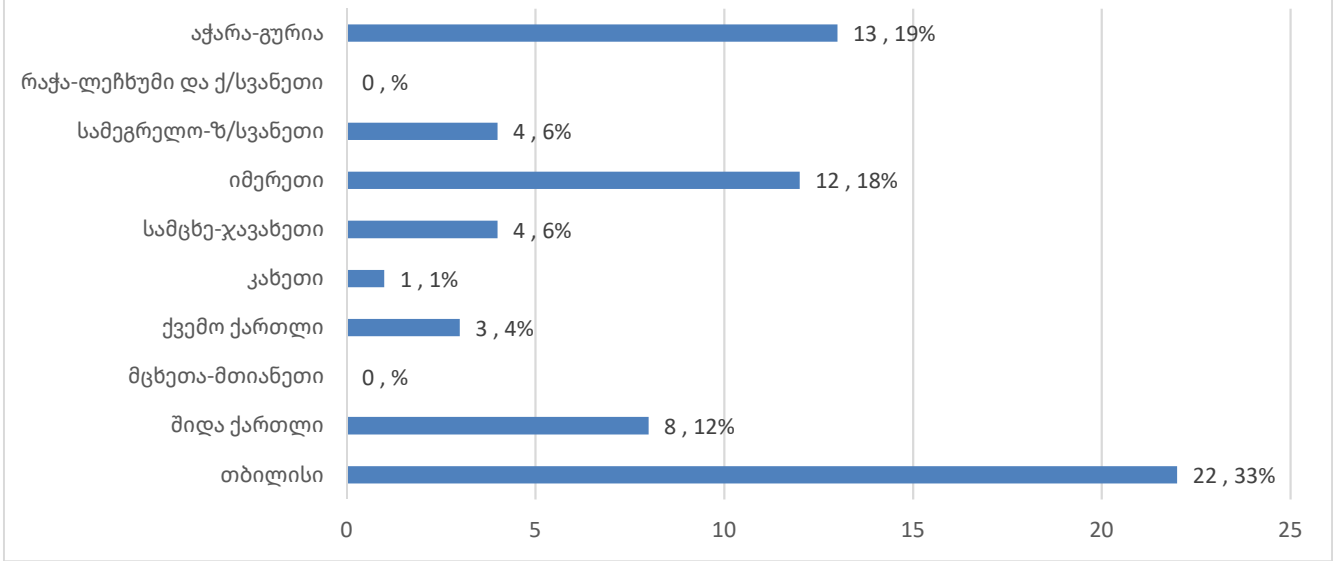
**12.12 არაპატიმარ მსჯავრდებულთა რესოციალიზაციის მიმდინარეობა და განრიდებულთა შეფასება**

საანგარიშო პერიოდში, პრობაციის ეროვნული სააგენტოს ხელშეწყობით თბილისის, შიდა ქართლის, მცხეთა-მთიანეთის, ქვემო ქართლის, კახეთის, სამცხე-ჯავახეთის, იმერეთის, სამეგრელო-ზესვანეთის, რაჭა-ლეჩხუმი და ქსვანეთის და აჭარა-გურიის რეგიონებში სარეაბილიტაციო და სამკურნალო პროგრამები და დასაქმების ღონისძიებები სულ - 130 არაპატიმარ მსჯავრდებულისთვის განხორციელდა.

ქვემოთ მოცემულ დიაგრამებზე ასახულია არაპატიმარ მსჯავრდებულთა რესოციალიზაციის 2022 წლის იანვრისთვის სტატისტიკა, პროგრამების, სქესობრივ-ასაკობრივი ჭრილისა და რეგიონების მიხედვით (იხ. დანართი, ცხრილი №73, №74):

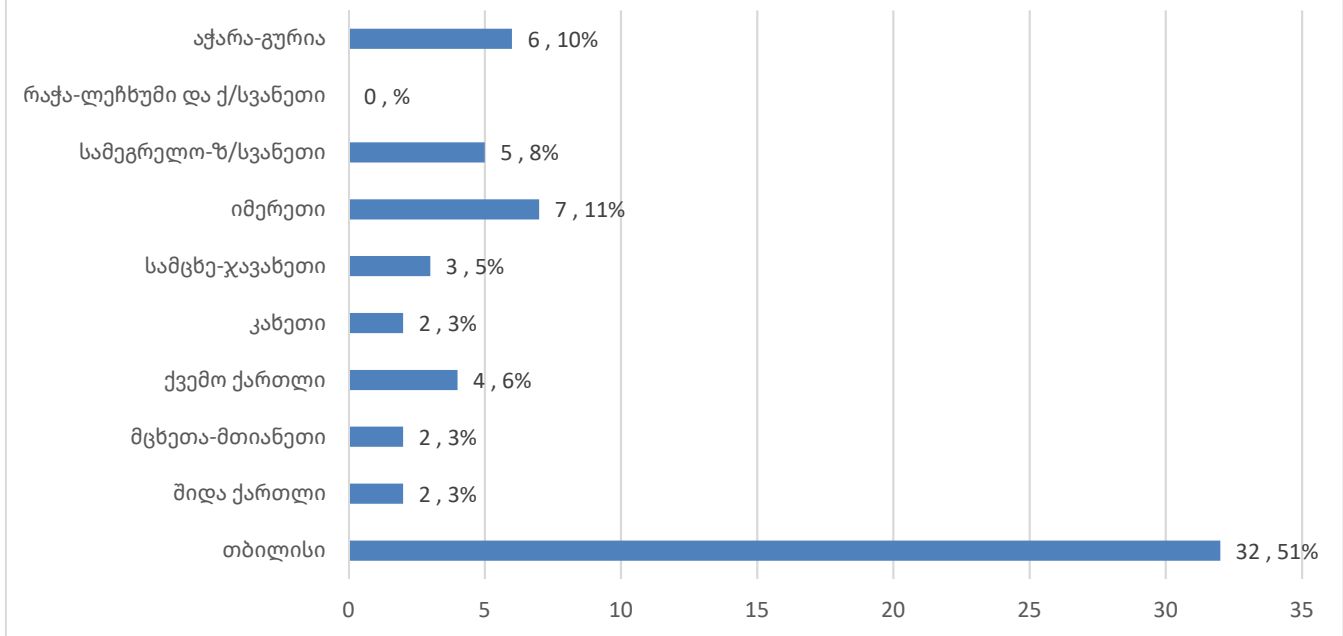


### არაპატიმარ მსჯავრდებულთა რესოციალიზაცია რეგიონულ ქრითში

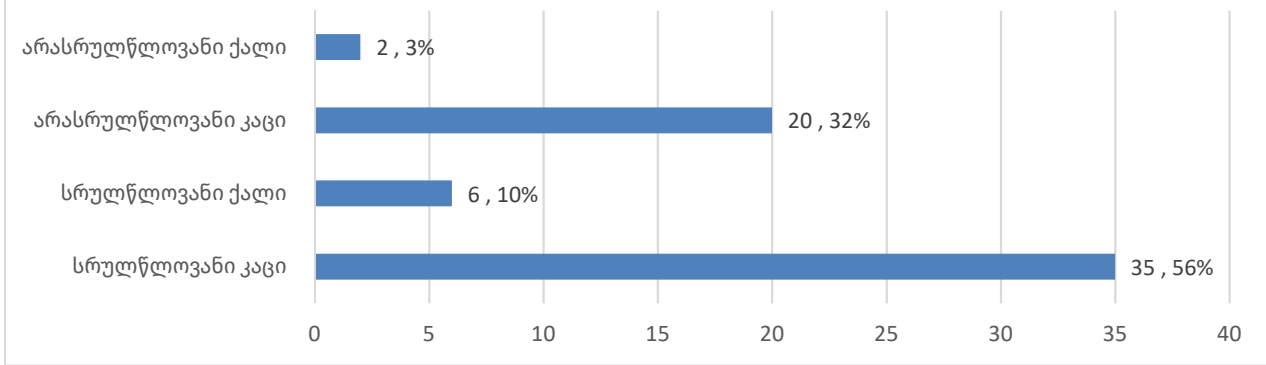


საანგარიშო პერიოდის განრიდებულთა შეფასების მაჩვენებელი (63) რეგიონებისა და სქესობრივ-ასაკობრივი ჭრის მიხედვით ასახულია ქვემოთ მოცემულ დიაგრამებზე (იხ. დანართი, ცხრილი №73, №74):

### განრიდებულთა შეფასების მაჩვენებელი რეგიონულ ქრითში



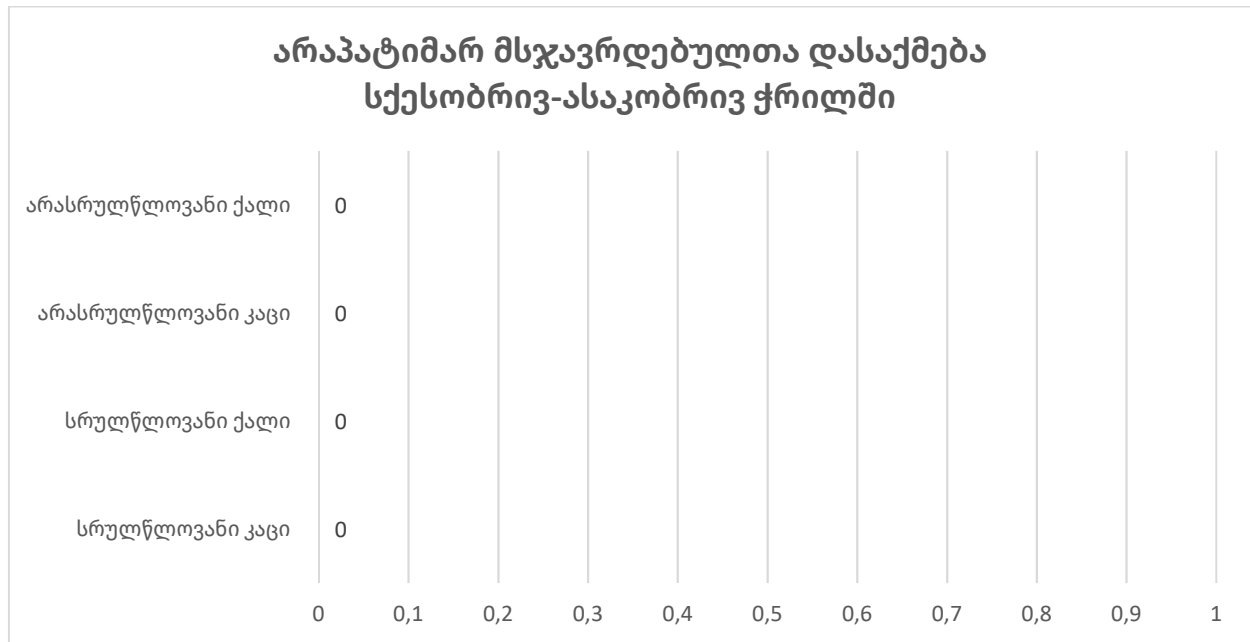
### განრიდებულთა შეფასების მაჩვენებელი სქესობრივ-ასაკობრივ ჯგუფში

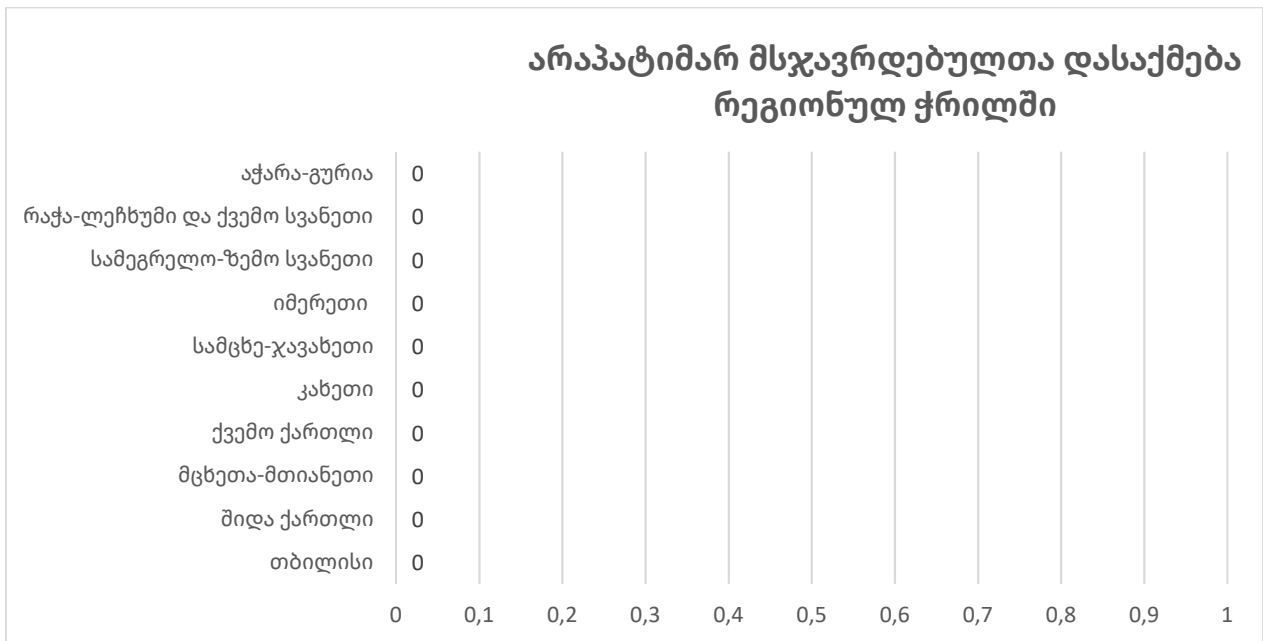


### 12.13 არაპატიმარ მსჯავრდებულთა დასაქმება

2022 წლის იანვრის თვის, არაპატიმარ მსჯავრდებულთა დასაქმების სტატისტიკა სქესობრივ-ასაკობრივი ჯგუფისა და რეგიონების მიხედვით მოცემულია ქვემოთ წარმოდგენილ დიაგრამებზე (იხ. დანართი, ცხრილი №75):

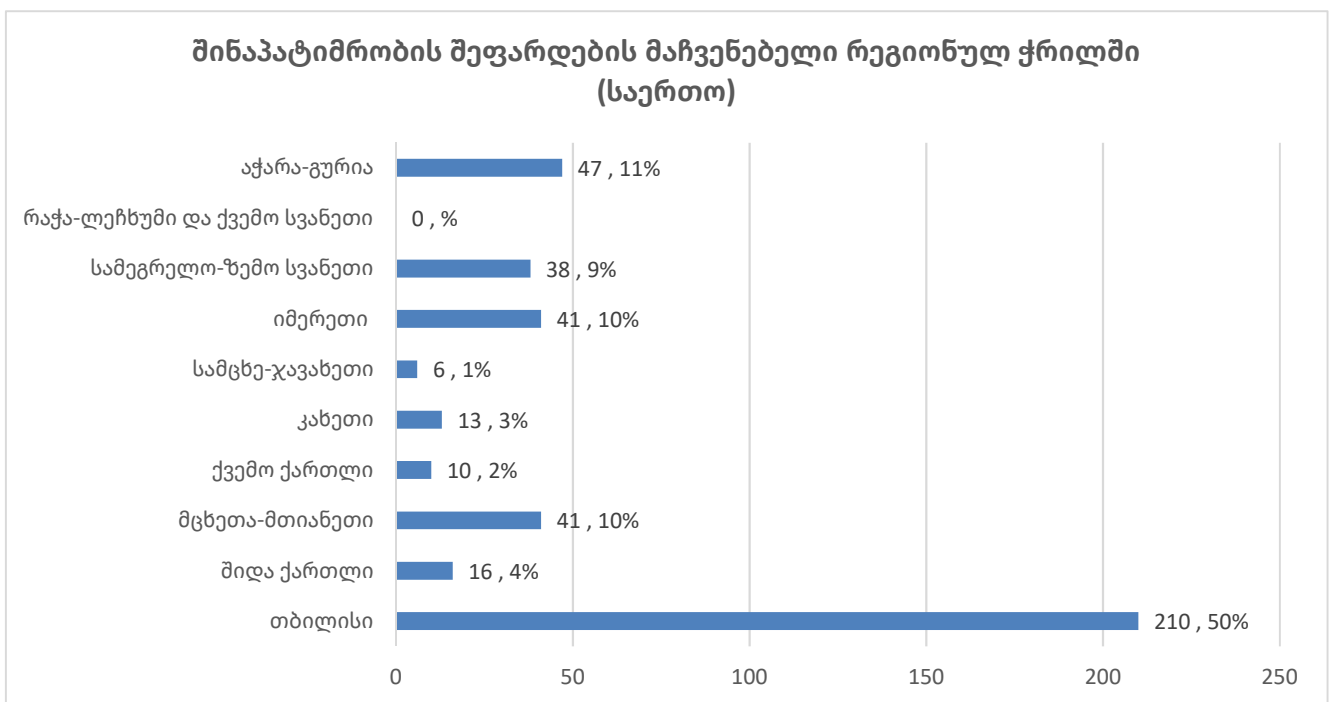
### არაპატიმარ მსჯავრდებულთა დასაქმება სქესობრივ-ასაკობრივ ჯგუფში



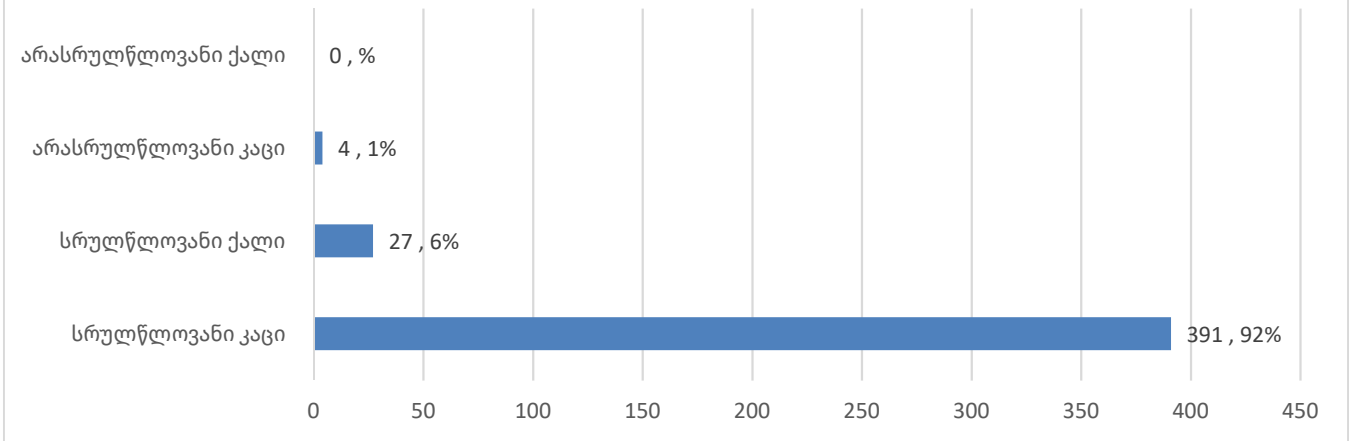


#### 12.14 შინაპატიმრობა

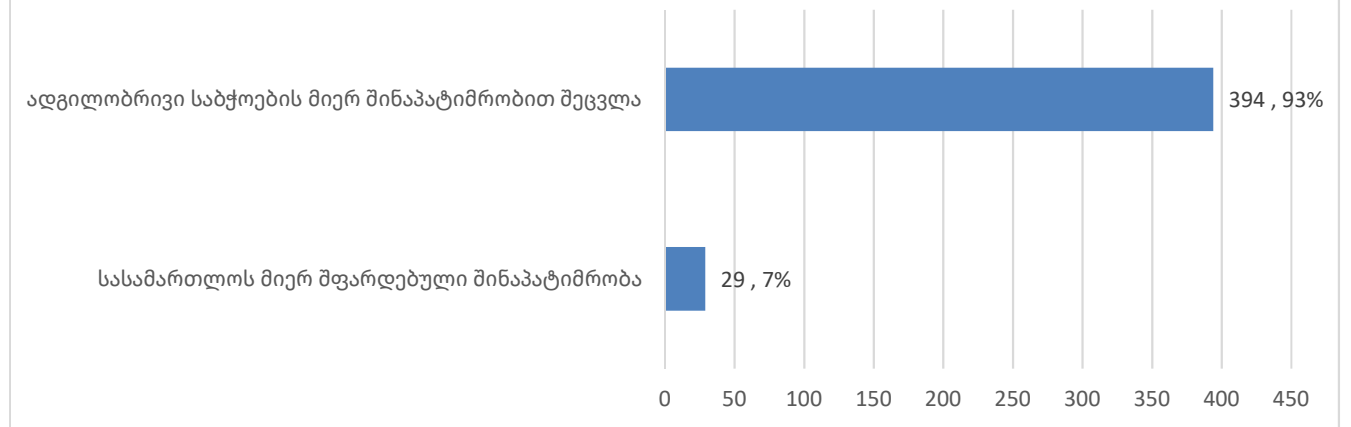
ქვემოთ მოცემულ დიაგრამებზე ასახულია, საანგარიშო პერიოდში, შინაპატიმრობის შეფარდების სტატისტიკის საერთო მაჩვენებელი სქესობრივ-ასაკობრივი ჭრის, რეგიონებისა და გადაწყვეტილების მიმღები ორგანოების მიხედვით (იხ. დანართი, ცხრილი №76, №77, №78):



**შინაპატიმრობის შეფარდების მაჩვენებელი სქესობრივ-ასაკობრივ ჯგუფში (საერთო)**

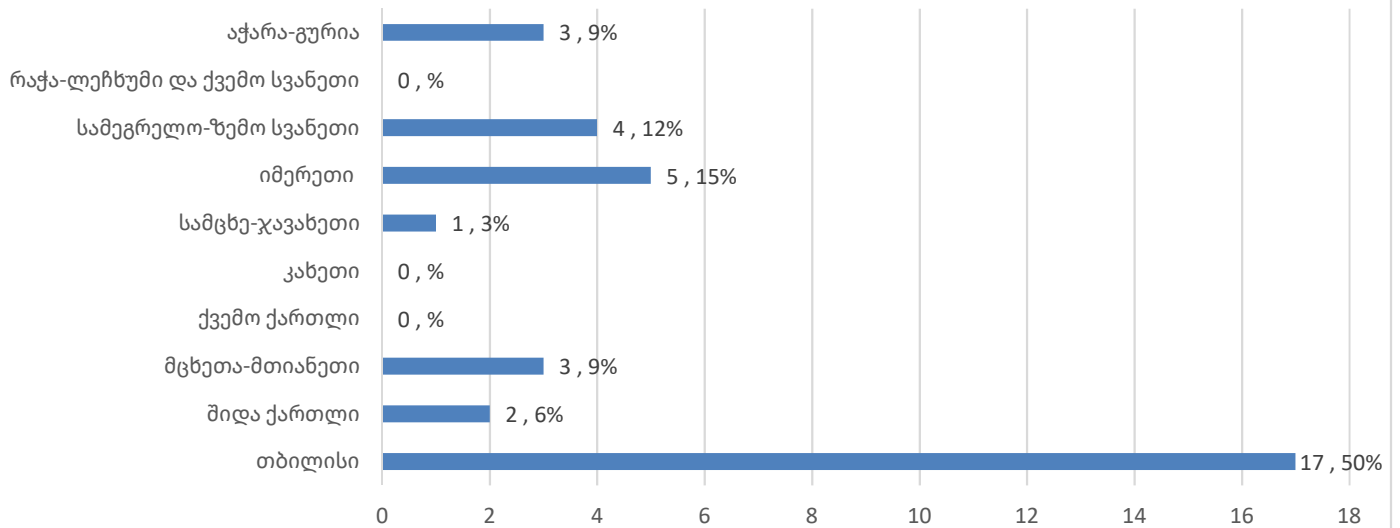


**შინაპატიმრობის შეფარდების მაჩვენებელი სასამართლოს/ადგილობრივი საბჭოების მიერ (საერთო)**

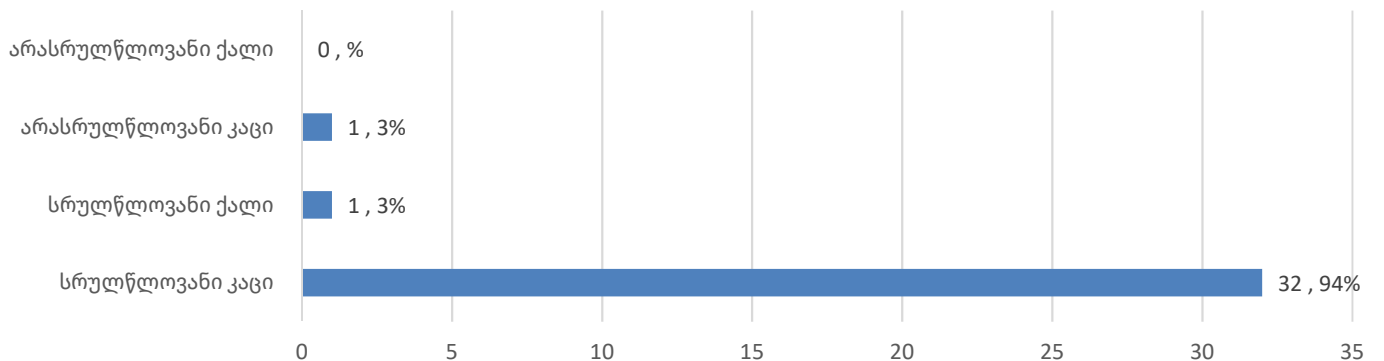


ქვემოთ მოცემულ დიაგრამებზე ასახულია შინაპატიმრობის შემოსულ საქმეთა რაოდენობა სქესობრივ-ასაკობრივი ჯგუფის, რეგიონებისა და გადაწყვეტილების მიმღები ორგანოების მიხედვით (იხ. დანართი, ცხრილი №77):

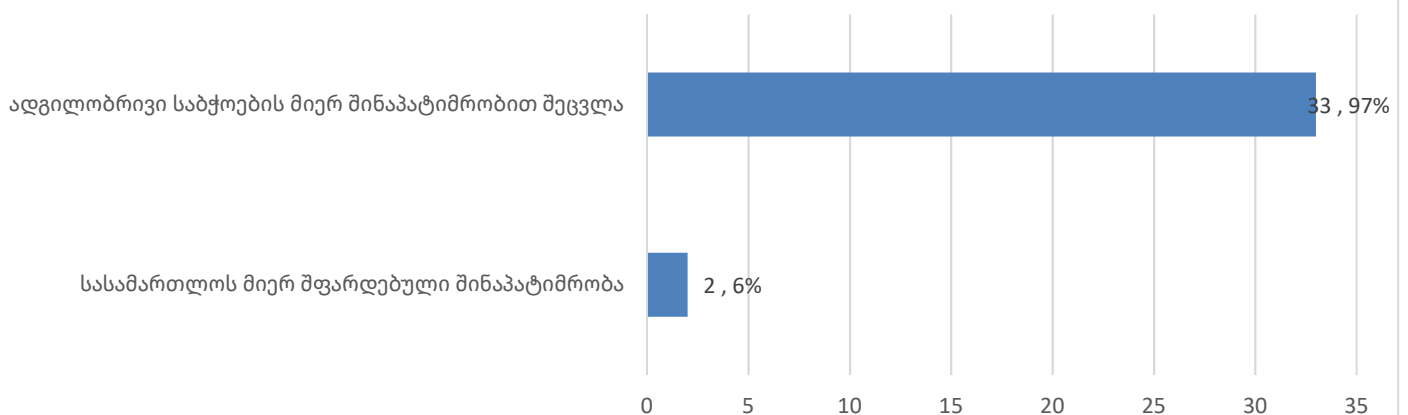
**შინაპატიმრობის შეფარდების მაჩვენებელი - შემოსულ საქმეთა რაოდენობა რეგიონულ ჭრილში**



**შინაპატიმრობის შეფარდების მაჩვენებელი - შემოსულ საქმეთა რაოდენობა სქესობრივ-ასაკობრივ ჭრილში**



**შინაპატიმრობის შეფარდების მაჩვენებელი - შემოსულ საქმეთა რაოდენობა სასამართლოს/ადგილობრივი საბჭოების მიერ**



ქვემოთ მოცემულ დიაგრამებზე ასახულია შინაპატიმრობის მაჩვენებელთან დაკავშირებით დასრულებულ საქმეთა რაოდენობა სქესობრივ-ასაკობრივი ჯგუფების, რეგიონებისა და გადაწყვეტილების მიმღები ორგანოების მიხედვით (იხ. დანართი, ცხრილი №78):

