

## საქართველოს სტატისტიკის ეროვნული სამსახური

19.05.2022

დანართი №1

### საქართველოს საგარეო ვაჭრობა ქვეყნების მიხედვით 2022\* წლის იანვარ-აპრილში (ათასი აშშ დოლარი)

	ექსპორტი (FOB)	იმპორტი (CIF)	სალდო
<b>საგარეო ვაჭრობა – სულ</b>	<b>1 587 534.7</b>	<b>3 666 180.9</b>	<b>-2 078 646.2</b>
მათ შორის:			
<b>ევროკავშირის ქვეყნები</b>	<b>275 050.0</b>	<b>836 217.3</b>	<b>-561 167.4</b>
ავსტრია	663.5	22 185.1	-21 521.6
ბელგია	12 361.1	36 348.6	-23 987.5
ბულგარეთი	128 994.9	87 298.9	41 696.0
გერმანია	21 481.8	170 639.8	-149 158.0
დანია	1 097.0	6 531.7	-5 434.7
ესპანეთი	6 141.6	45 198.6	-39 056.9
ესტონეთი	1 416.7	2 301.3	-884.6
ირლანდია	903.5	4 626.4	-3 722.9
იტალია	21 212.6	77 347.7	-56 135.1
კვიპროსი	396.7	2 042.8	-1 646.1
ლატვია	2 860.6	9 622.4	-6 761.8
ლიეტუვა (ლიტვა)	13 726.1	13 344.3	381.8
ლუქსემბურგი	-	2 337.9	-2 337.9
მალტა	9.1	6 185.8	-6 176.7
ნიდერლანდები	7 075.3	57 009.3	-49 934.0
პოლონეთი	15 775.1	54 268.3	-38 493.2
პორტუგალია	135.8	3 854.2	-3 718.5
რუმინეთი	16 378.5	77 322.1	-60 943.6
საბერძნეთი	1 877.2	12 042.0	-10 164.9
საფრანგეთი	15 310.1	57 035.3	-41 725.1
სლოვაკეთი	450.9	4 099.8	-3 648.9
სლოვენია	46.8	9 383.0	-9 336.2
უნგრეთი	647.7	15 921.9	-15 274.2
ფინეთი	343.9	6 985.6	-6 641.7
შვედეთი	545.2	11 876.8	-11 331.7
ჩეხეთი	5 121.5	37 305.9	-32 184.4
ხორვატია	77.2	3 102.0	-3 024.9
<b>დსთ-ის ქვეყნები</b>	<b>594 635.2</b>	<b>1 019 323.6</b>	<b>-424 688.4</b>
აზერბაიჯანი	168 394.6	276 956.1	-108 561.5
ბელარუსი	17 206.6	19 293.3	-2 086.7
თურქმენეთი	1 861.8	59 403.8	-57 542.0
მოლდოვა	4 317.5	2 880.1	1 437.4

## საქართველოს სტატისტიკის ეროვნული სამსახური

19.05.2022

	ექსპორტი (FOB)	იმპორტი (CIF)	სალდო
რუსეთი	156 443.4	403 262.2	-246 818.8
სომხეთი	108 746.6	145 010.6	-36 264.0
ტაჯიკეთი	3 374.0	63.1	3 310.9
უზბეკეთი	29 750.8	10 959.3	18 791.5
უკრაინა	52 965.8	92 996.4	-40 030.6
ყაზახეთი	41 591.1	7 796.1	33 795.0
ყირგიზეთი	9 982.9	702.5	9 280.3
<b>დანარჩენი ქვეყნები</b>	<b>717 849.6</b>	<b>1 810 640.0</b>	<b>-1 092 790.4</b>
ავსტრალია	440.4	331.6	108.8
ავღანეთი	-	9.1	-9.1
ალბანეთი	0.3	162.4	-162.0
ალჟირი	3.0	-	3.0
არაბთა გაერთიანებული საამიროები	8 067.4	55 791.2	-47 723.9
არგენტინა	359.8	6 014.8	-5 655.0
აშშ	88 012.2	205 437.7	-117 425.5
ახალი ზელანდია	-	837.5	-837.5
ბანგლადეში	-	1 227.2	-1 227.2
ბაჰამები	-	6.9	-6.9
ბაჰრეინი	85.3	15.8	69.6
ბელიზი	-	540.9	-540.9
ბოსნია და ჰერცეგოვინა	12.8	172.5	-159.7
ბრაზილია	195.4	62 575.7	-62 380.3
ბურკინა-ფასო	158.5	-	158.5
ბუტანი	89.5	-	89.5
გაბონი	-	14 538.9	-14 538.9
გაერთიანებული სამეფო	5 157.0	25 622.7	-20 465.7
გამბია	-	3.0	-3.0
განა	6 604.2	0.9	6 603.3
დომინიკა	-	6.1	-6.1
ეგვიპტე	2 010.3	8 404.1	-6 393.8
ეთიოპია	34.7	-	34.7
ეკვადორი	34.6	9 754.5	-9 719.9
ერაყი	7 619.5	1 663.0	5 956.5
ვენესუელა	767.7	-	767.7
ვიეტნამი	540.0	6 683.7	-6 143.7
ვირჯინის კუნძულები ბრიტანეთი	-	71.7	-71.7
ზიმბაბვე	31.0	-	31.0
თურქეთი	128 485.6	637 782.9	-509 297.3
იაპონია	6 570.8	60 391.0	-53 820.2
ინდოეთი	13 025.5	25 198.1	-12 172.6

## საქართველოს სტატისტიკის ეროვნული სამსახური

19.05.2022

	ექსპორტი (FOB)	იმპორტი (CIF)	სალდო
ინდონეზია	0.9	46 292.5	-46 291.5
იორდანია	4 174.3	31.5	4 142.8
ირანი	8 724.6	60 035.5	-51 310.9
ისლანდია	2.0	1 706.6	-1 704.6
ისრაელი	6 411.8	3 510.6	2 901.2
კამბოჯა	-	7.5	-7.5
კანადა	1 925.5	7 997.9	-6 072.3
კენია	214.2	136.3	77.8
კოლუმბია	-	28.2	-28.2
კორეა რესპუბლიკა	5 428.3	23 181.1	-17 752.8
კოსტა-რიკა	0.1	283.6	-283.5
ლიბანი	75.4	404.5	-329.1
ლიბია	1 227.0	-	1 227.0
ლიხტენშტაინი	-	90.1	-90.1
მავრიტანია	411.4	-	411.4
მალავი	-	279.0	-279.0
მალაიზია	454.8	3 540.3	-3 085.5
მალდივები	-	2.5	-2.5
მალი	2 111.9	-	2 111.9
მაროკო	209.3	14.0	195.3
მექსიკა	2 767.5	6 312.7	-3 545.2
მიანმარი	-	30.3	-30.3
მოზამბიკი	4 531.9	226.3	4 305.5
მონაკო	-	17.7	-17.7
მონტენეგრო	115.8	1 174.4	-1 058.5
მონღოლეთი	1 016.4	-	1 016.4
ნეპალი	223.2	11.3	211.9
ნიგერი	0.2	-	0.2
ნიგერია	3 702.4	79.6	3 622.9
ნორვეგია	1 043.5	4 250.2	-3 206.7
ომანი	131.0	32.1	98.8
პაკისტანი	61.8	2 738.7	-2 676.9
პალესტინა	12.9	-	12.9
პარაგვაი	-	1 621.1	-1 621.1
პერუ	62 446.3	44.8	62 401.5
რეიუნიონი	-	18.9	-18.9
სამხრეთი აფრიკა	25.1	1 872.9	-1 847.8
სან-მარინო	-	150.4	-150.4
საუდების არაბეთი	8 134.8	1 323.8	6 811.0
სეიშელები	124.6	599.6	-475.1

## საქართველოს სტატისტიკის ეროვნული სამსახური





19.05.2022

	ექსპორტი (FOB)	იმპორტი (CIF)	საღდო
სენეგალი	533.0	-	533.0
სერბეთი	94.8	21 339.6	-21 244.8
სინგაპური	1 429.4	11 357.4	-9 928.0
სინტ-მარტენი (ნიდერლანდების ნაწილი)	223.4	-	223.4
სირია	130.8	207.3	-76.5
სომალი	26.6	-	26.6
სუდანი	47.2	6.5	40.7
ტაივანი ჩინეთის პროვინცია	573.0	5 069.4	-4 496.5
ტაილანდი	94.4	5 773.1	-5 678.7
ტანზანია	3 726.7	376.9	3 349.8
ტუნისი	33.3	59.7	-26.4
უგანდა	481.0	-	481.0
ურუგვაი	-	2 875.2	-2 875.2
ფარერის კუნძულები	-	318.8	-318.8
ფილიპინები	353.7	420.0	-66.3
ქუვეითი	386.8	-	386.8
ყატარი	572.7	706.4	-133.7
შვეიცარია	33 062.7	29 937.2	3 125.5
შრი-ლანკა	1.2	790.4	-789.2
ჩილე	0.2	58 674.2	-58 674.0
ჩინეთი	290 400.0	324 291.9	-33 891.9
ჩრდილოეთ მაკედონია	90.0	1 415.8	-1 325.8
ჰონდურასი	114.7	-	114.7
ჰონ-კონგი	1 459.7	55 729.7	-54 270.0

\*წინასწარი მონაცემები.

## საქართველოს სტატისტიკის ეროვნული სამსახური

19.05.2022

- წყარო:**
-  სსიპ საქართველოს ფინანსთა სამინისტროს შემოსავლების სამსახური;
  -  სს „საქართველოს სახელმწიფო ელექტროსისტემა“;
  -  სს „ელექტროენერგეტიკული სისტემის კომერციული ოპერატორი“;
  -  შპს „საქართველოს გაზის ტრანსპორტირების კომპანია“.

გამოყენებული პირობითი აღნიშვნები:

- მოვლენა არ არსებობს;
- 0.0 მაჩვენებლის სიდიდე უმნიშვნელოა;
- \* მონაცემები წინასწარია და ექვემდებარება დაზუსტებას ინფორმაციულ წყაროებში და მეთოდოლოგიაში შესაბამისი ცვლილებების შეტანის შემთხვევაში;
- ... მონაცემები კონფიდენციალურია.

### შენიშვნა:

- ცალკეულ შემთხვევებში მცირე განსხვავება საბოლოო შედეგსა და შესაკრებთა ჯამს შორის აიხსნება მონაცემთა დამრგვალებით;
- ინფორმაცია არ მოიცავს გამარტივებული საბაჟო დეკლარაციების (ფორმა #4) მონაცემებს;
- ინფორმაცია არ მოიცავს არაორგანიზებულ ვაჭრობას; ასევე აფხაზეთის ავტონომიური რესპუბლიკისა და ცხინვალის რეგიონის ოკუპირებულ ტერიტორიებს;
- საერთაშორისო მეთოდოლოგიების შესაბამისად საგარეო ვაჭრობის სტატისტიკა და საბაჟო სტატისტიკა განსხვავებულად ახდენს სასაქონლო ნაკადების მოცვას. კერძოდ საგარეო ვაჭრობის სტატისტიკაში არ აისახება დროებითი დიპლომატიური სატრანზიტო და სხვა ანალოგიური სახის ტვირთები.

წინასწარი მონაცემების კორექტირება ხორციელდება საქსტატის მიერ შემუშავებული სტატისტიკური ინფორმაციის გადასინჯვის პოლიტიკის შესაბამისად (რეგულარული გადასინჯვის პრინციპის საფუძველზე) რესკონდენტების/ადმინისტრაციული წყაროების მიერ მონაცემების დაზუსტების შედეგად.

### საკონტაქტო პირები:

მაკა კალანდარიშვილი ტელ.: (+995 32) 236 72 10 (300)

E-mail: [mkalandarishvili@geostat.ge](mailto:mkalandarishvili@geostat.ge)

მარიამ ყაველაშვილი ტელ.: (+995 32) 236 72 10 (020)

E-mail: [mkavelashvili@geostat.ge](mailto:mkavelashvili@geostat.ge)