



საქართველოს სტატისტიკის ეროვნული სამსახური

საქონლით საგარეო ვაჭრობა საქართველოში

2022 წლის იანვარი-ივლისი
(ექსპრეს მონაცემები)

15.08.2022 | www.geostat.ge



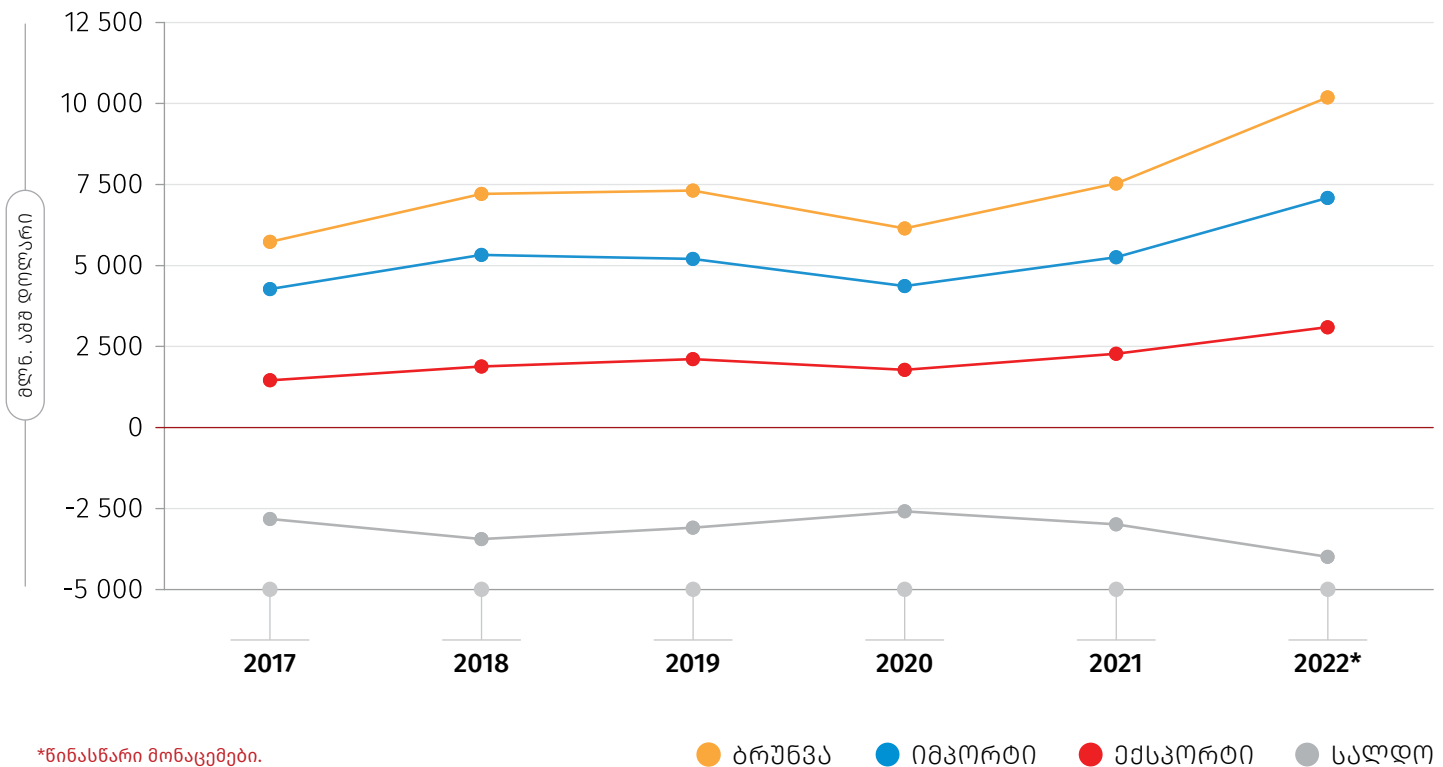
საქართველოს სტატისტიკის ეროვნული სამსახური

15.08.2022

საქართველოს საგარეო ვაჭრობა 2022 წლის იანვარი-ივლისი (ექსპრეს მონაცემები)

2022 წლის იანვარ-ივლისში საქართველოში საქონლით საგარეო სავაჭრო ბრუნვამ (არადეკლარირებული ვაჭრობის გარეშე) 10 186.1 მლნ. აშშ დოლარი შეადგინა, რაც წინა წლის შესაბამისი პერიოდის მაჩვენებელზე 35.3 პროცენტით მეტია. აქედან, ექსპორტი 3 098.7 მლნ. აშშ დოლარი იყო (36.3 პროცენტით მეტი), ხოლო იმპორტი 7 087.4 მლნ. აშშ დოლარი (34.8 პროცენტით მეტი). უარყოფითმა სავაჭრო ბალანსმა 2022 წლის იანვარ-ივლისში 3 988.7 მლნ. აშშ დოლარი და საგარეო სავაჭრო ბრუნვის 39.2 პროცენტი შეადგინა.

საგარეო ვაჭრობის ტენდენციები საქართველოში 2017-2022 წლების იანვარ-ივლისში



ქვემოთ მოცემული ცხრილი აჩვენებს ექსპორტ-იმპორტის, საგარეო სავაჭრო ბრუნვისა და სალდოს მდგომარეობას 2017-2022 წლებში.

საქართველოს სტატისტიკის ეროვნული სამსახური

15.08.2022

საქართველოს საგარეო ვაჭრობა 2017-2022 წლებში (მლნ. აშშ დოლარი)

წელი	თვე	ექსპორტი	იმპორტი	ბრუნვა	სალდო
2017	წელი	2 745.7	8 057.1	10 802.7	-5 311.4
	იანვარი	177.2	500.0	677.3	-322.8
	თებერვალი	180.2	595.2	775.4	-415.0
	მარტი	221.7	624.6	846.3	-402.8
	აპრილი	212.2	601.8	814.0	-389.6
	მაისი	216.0	646.1	862.1	-430.0
	ივნისი	236.3	653.4	889.7	-417.2
	ივლისი	213.5	653.7	867.2	-440.3
	აგვისტო	237.3	715.2	952.5	-478.0
	სექტემბერი	258.8	699.5	958.2	-440.7
	ოქტომბერი	264.6	748.7	1 013.4	-484.1
	ნოემბერი	237.9	769.2	1 007.1	-531.3
	2018	წელი	3 379.7	9 361.4	12 741.1
იანვარი		222.8	608.8	831.5	-386.0
თებერვალი		224.1	651.5	875.6	-427.4
მარტი		292.9	867.2	1 160.1	-574.3
აპრილი		230.1	755.7	985.8	-525.6
მაისი		325.1	830.8	1 155.9	-505.7
ივნისი		309.9	798.7	1 108.6	-488.8
ივლისი		280.5	816.1	1 096.5	-535.6
აგვისტო		277.9	789.5	1 067.3	-511.6
სექტემბერი		302.6	739.0	1 041.7	-436.4
ოქტომბერი		304.6	894.4	1 198.9	-589.8
ნოემბერი		277.6	768.0	1 045.6	-490.4
2019		წელი	3 798.4	9 519.5	13 317.9
	იანვარი	236.5	620.6	857.1	-384.0
	თებერვალი	265.2	671.2	936.4	-405.9
	მარტი	325.9	786.7	1 112.6	-460.9
	აპრილი	311.0	779.0	1 090.0	-468.0
	მაისი	340.7	793.8	1 134.6	-453.1
	ივნისი	310.4	738.6	1 049.0	-428.2
	ივლისი	324.0	812.0	1 136.0	-488.0
	აგვისტო	316.1	797.3	1 113.4	-481.2
	სექტემბერი	305.5	804.3	1 109.8	-498.7
	ოქტომბერი	319.6	924.4	1 244.0	-604.8
	ნოემბერი	347.6	818.5	1 166.0	-470.9
	დეკემბერი	396.0	973.2	1 369.2	-577.3

საქართველოს სტატისტიკის ეროვნული სამსახური

15.08.2022


წელი	თვე	ექსპორტი	იმპორტი	ბრუნვა	სალდო
2020	წელი	3 344.5	8 053.8	11 398.3	-4 709.4
	იანვარი	267.9	645.4	913.3	-377.5
	თებერვალი	262.7	704.5	967.2	-441.9
	მარტი	249.5	670.9	920.4	-421.4
	აპრილი	222.5	478.5	701.0	-256.0
	მაისი	234.4	529.4	763.8	-295.0
	ივნისი	268.5	609.0	877.4	-340.5
	ივლისი	274.6	727.6	1 002.2	-453.0
	აგვისტო	293.5	664.9	958.4	-371.4
	სექტემბერი	331.3	750.3	1 081.6	-419.0
	ოქტომბერი	312.9	729.3	1 042.3	-416.4
	ნოემბერი	301.1	722.0	1 023.1	-420.9
	დეკემბერი	325.7	822.0	1 147.6	-496.3
	2021	წელი	4 242.7	10 099.8	14 342.4
იანვარი		224.5	561.7	786.2	-337.2
თებერვალი		267.7	648.8	916.5	-381.1
მარტი		326.1	775.0	1 101.1	-448.9
აპრილი		377.7	756.3	1 134.0	-378.6
მაისი		340.0	770.2	1 110.2	-430.2
ივნისი		350.7	863.8	1 214.5	-513.1
ივლისი		386.4	882.3	1 268.7	-496.0
აგვისტო		335.2	868.6	1 203.8	-533.4
სექტემბერი		373.7	952.5	1 326.2	-578.7
ოქტომბერი		410.9	936.2	1 347.1	-525.3
ნოემბერი		430.4	1 033.4	1 463.8	-603.0
დეკემბერი		419.5	1 050.8	1 470.4	-631.3
2022*		წელი	3 098.7	7 087.4	10 186.1
	იანვარი	331.3	800.9	1 132.3	-469.6
	თებერვალი	429.0	1 019.1	1 448.1	-590.1
	მარტი	411.4	925.7	1 337.1	-514.3
	აპრილი	415.7	992.3	1 408.1	-576.6
	მაისი	522.6	1 179.1	1 701.7	-656.5
	ივნისი	448.4	1 056.3	1 504.6	-607.9
	ივლისი	540.2	1 114.0	1 654.2	-573.8


*წინასწარი მონაცემები.


საქართველოს სტატისტიკის ეროვნული სამსახური


15.08.2022

საქართველოს საგარეო ვაჭრობის დეტალური მონაცემები გამოქვეყნდება მიმდინარე წლის 19 აგვისტოს.

წყარო:  სსიპ საქართველოს ფინანსთა სამინისტროს შემოსავლების სამსახური;

 სს „საქართველოს სახელმწიფო ელექტროსისტემა“;

 სს „ელექტროენერგეტიკული სისტემის კომერციული ოპერატორი“;

 შპს „საქართველოს გაზის ტრანსპორტირების კომპანია“.

შენიშვნა: ცალკეულ შემთხვევებში მცირე განსხვავება საბოლოო შედეგსა და შესაკრებთა ჯამს შორის აიხსნება მონაცემთა დამრგვალებით.

საკონტაქტო პირები:

ნინო მაისურაძე, ტელ.: (+995 32) 2 36 72 10 (303).

E-mail: nmaisuradze@geostat.ge

მარიამ ყაველაშვილი, ტელ.: (+995 32) 2 36 72 10 (020)

E-mail: mkavelashvili@geostat.ge