

საქართველოს სტატისტიკის ეროვნული სამსახური

ეკონომიკური ზრდა საქართველოში 2022 ოქტომბერი (წინასწარი შეფასება)



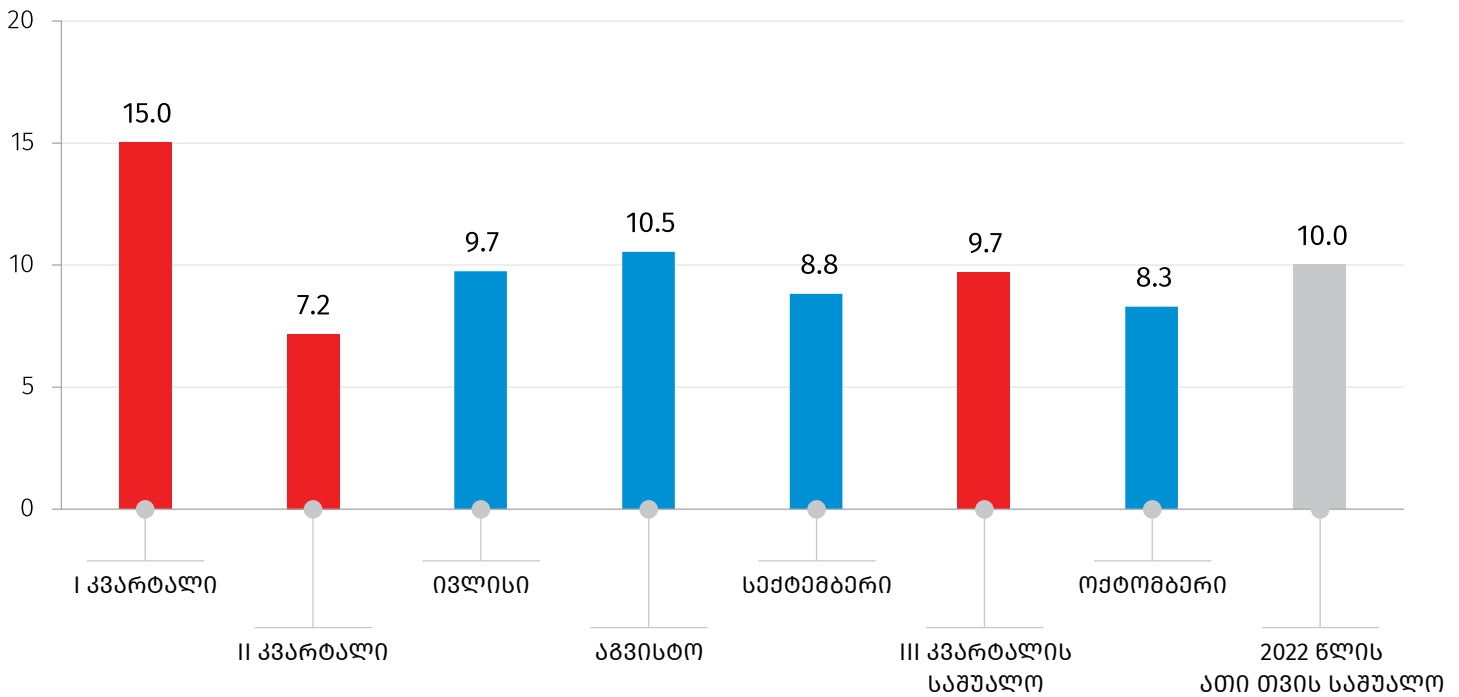
საქართველოს სტატისტიკის ეროვნული სამსახური

30.11.2022

ეკონომიკური ზრდის წინასწარი შეფასება, ოქტომბერი 2022

წინასწარი შეფასებით, 2022 წლის ოქტომბერში, წინა წლის შესაბამის პერიოდთან შედარებით, რეალური მთლიანი შიდა პროდუქტის (მშპ) ზრდამ 8.3 პროცენტი შეადგინა, ხოლო 2022 წლის პირველი ათი თვის საშუალო მაჩვენებელი 10.0 პროცენტით განისაზღვრა.

ეკონომიკური ზრდის წინასწარი შეფასება, 2022 წელი წინა წლის შესაბამის პერიოდთან შედარებით (%)



2022 წლის ოქტომბერში, წინა წლის შესაბამის პერიოდთან შედარებით ზრდის მიმართულებით მნიშვნელოვანი წვლილი შეიტანა შემდეგმა დარგებმა: მშენებლობა, ტრანსპორტი და დასაწყობება, საფინანსო და სადაზღვევო საქმიანობები, სამთომოპოვებითი მრეწველობა, სასტუმროები და რესტორნები, ხელოვნება, გართობა და დასვენება.

კლების ტენდენცია დაფიქსირდა დამამუშავებელი მრეწველობისა და უძრავ ქონებასთან დაკავშირებული საქმიანობების დარგებში.

საქართველოს სტატისტიკის ეროვნული სამსახური

30.11.2022

ყოველთვიური ეკონომიკური სტატისტიკა ოქტომბერი 2022

ფასების სტატისტიკის მაჩვენებლები

მაჩვენებელი	წინა წლის შესაბამის თვესთან	წინა თვესთან
სამომხმარებლო ფასების ინდექსი	110.6	100.5
სამრეწველო პროდუქციის მწარმოებელთა ფასების ინდექსი	105.6	99.2

საქონლით საგარეო ვაჭრობის სტატისტიკის მაჩვენებლები

იანვარი-ოქტომბერი 2022

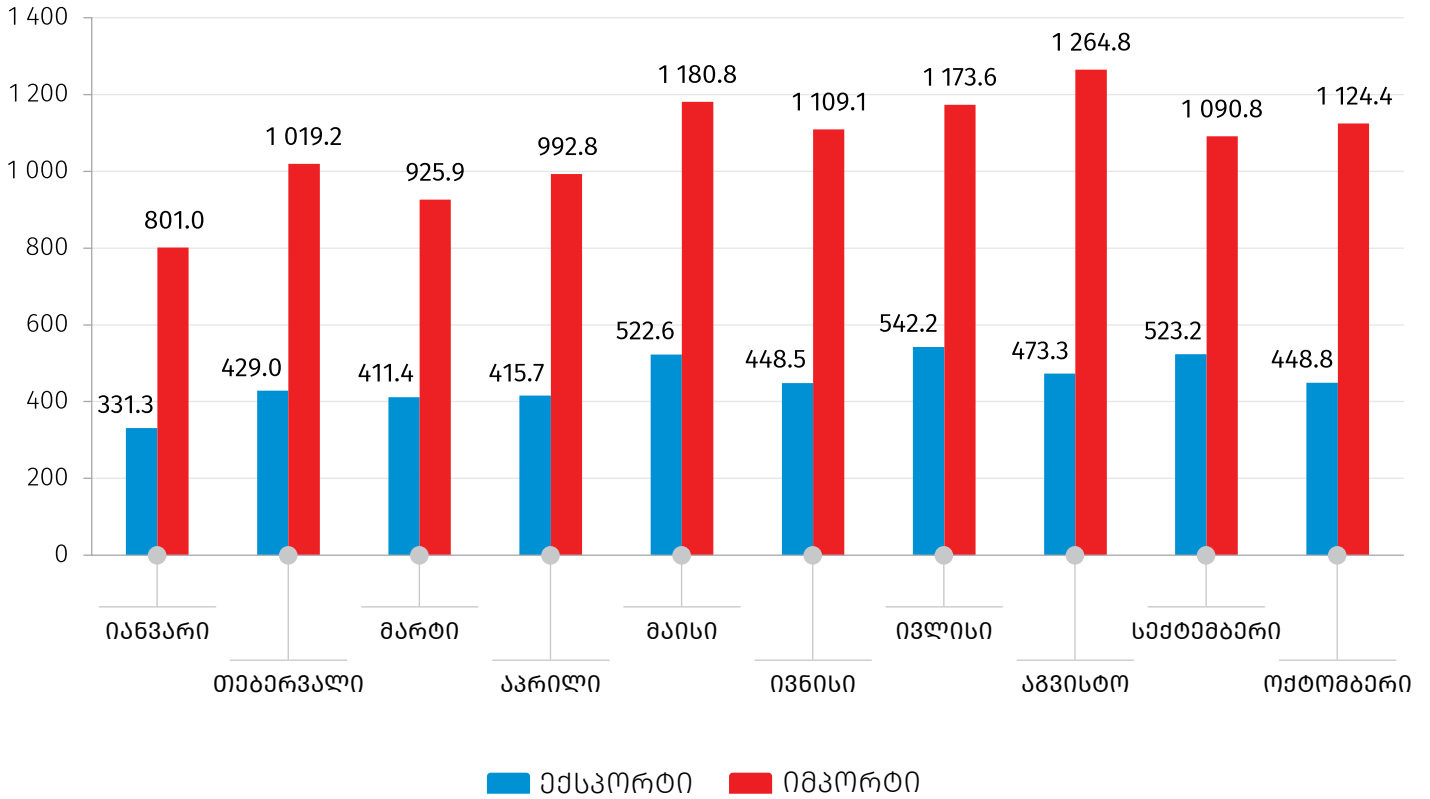
მაჩვენებელი	მლნ. აშშ დოლარი	ცვლილება % (წინა წლის შესაბამის პერიოდთან)
საქონლის ექსპორტი (FOB)	4 546.0	34.0
საქონლის იმპორტი (CIF)	10 682.4	33.3
საგარეო სავაჭრო ბრუნვა	15 228.4	33.5

საქართველოს სტატისტიკის ეროვნული სამსახური

30.11.2022

საქონლით საგარეო ვაჭრობა, 2022

(მლნ. აშშ დოლარი)



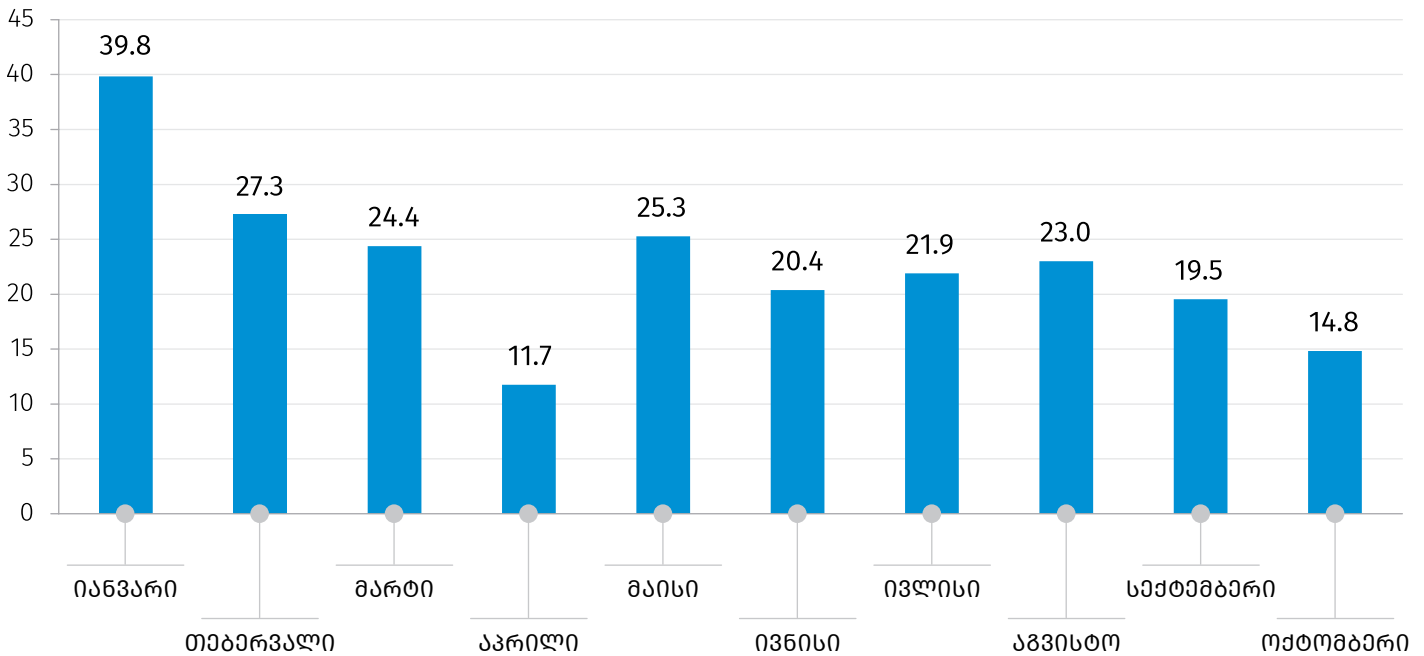
საქართველოს სტატისტიკის ეროვნული სამსახური

30.11.2022

სამეწარმეო სფეროს სტატისტიკის მაჩვენებლები

მაჩვენებელი	ოქტომბერი
ახლადრეგისტრირებულ საწარმოთა რაოდენობა (ერთეული)	7 214
ახლადრეგისტრირებულ საწარმოთა რაოდენობის ცვლილება წინა წლის შესაბამის თვესთან შედარებით (%)	70.3
ეკონომიკური ზრდის წინასწარი შეფასებისას გამოყენებული დღგ-ის გადამხდელ საწარმოთა ბრუნვა (მლნ. ლარი)	11 219.0
ეკონომიკური ზრდის წინასწარი შეფასებისას გამოყენებული დღგ-ის გადამხდელ საწარმოთა ბრუნვის ზრდა წინა წლის შესაბამის თვესთან შედარებით (%)	14.8

დღგ-ის გადამხდელ საწარმოთა ბრუნვის ზრდა წინა წლის შესაბამის თვესთან შედარებით (%), 2022



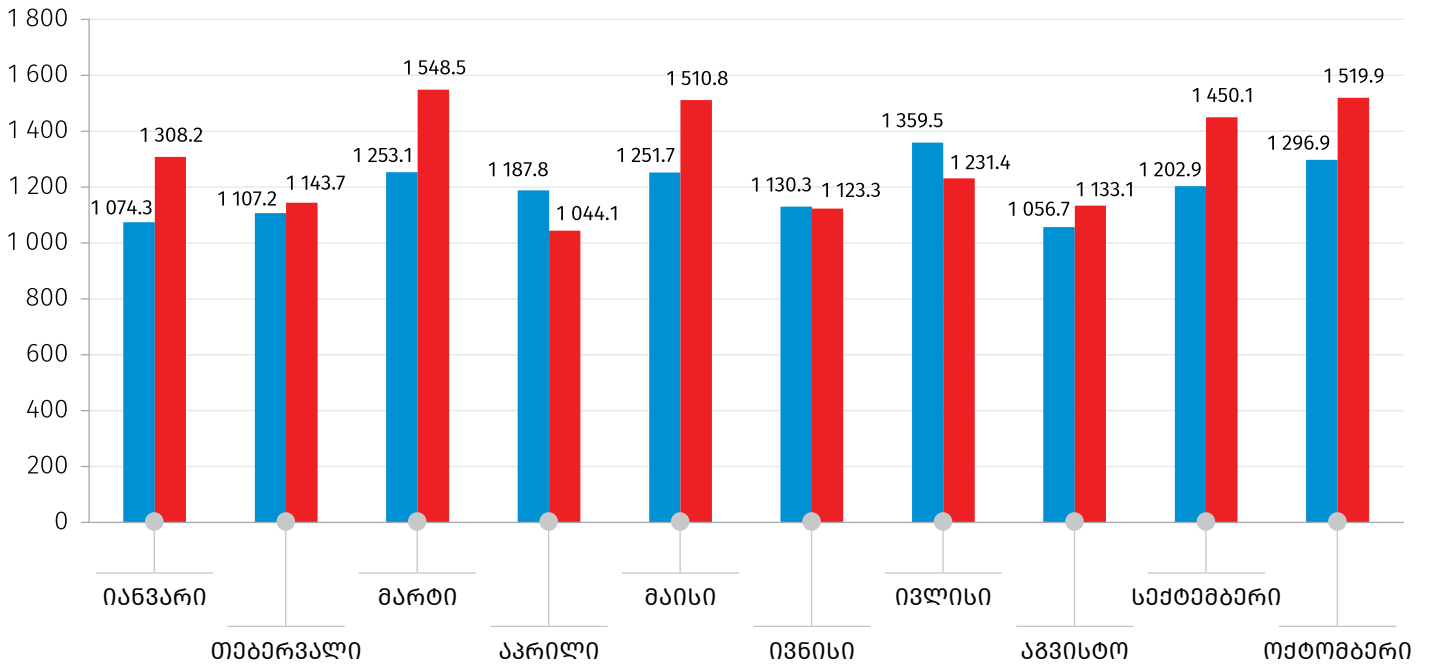
წყარო: საქართველოს ფინანსთა სამინისტრო.

საქართველოს სტატისტიკის ეროვნული სამსახური

30.11.2022

სახელმწიფო ბიუჯეტის მაჩვენებლები, 2022

(მლნ. ლარი)

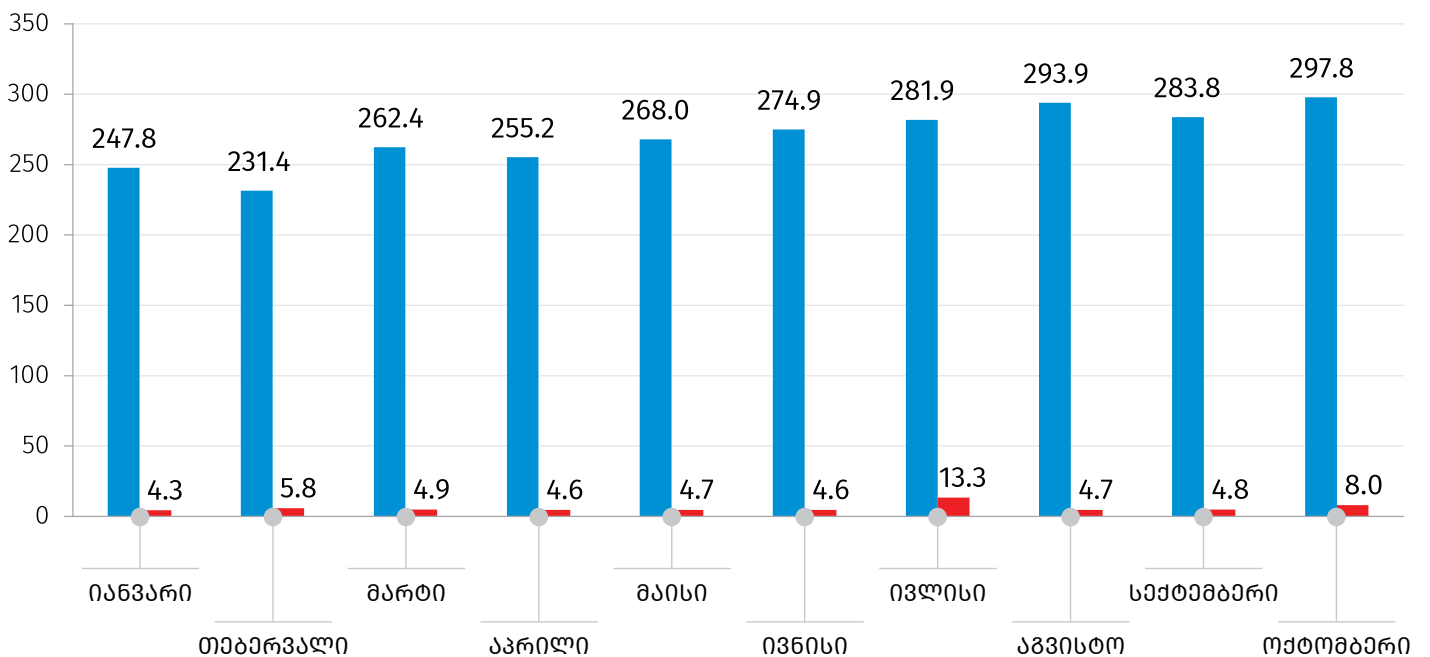


წყარო: საქართველოს ფინანსთა სამინისტრო.

■ ხარჯები ■ შემოსავლები

საბანკო სფეროს მთლიანი გამოშვება, 2022

(მლნ. ლარი)



წყარო: საქართველოს ეროვნული ბანკი.

■ კომერციული ბანკები ■ ეროვნული ბანკი

30.11.2022

საინფორმაციო ფურცელი

საქსტატი ყოველთვის ანარმობს ეკონომიკის ზრდის წინასწარ შეფასებებს, რომელიც იანგარიშება უწყებრივი სტატისტიკის (დღგ-ის გადამხდელი საწარმოების ბრუნვების, ფისკალური და მონეტარული მონაცემების) საფუძველზე. აღნიშნული შეფასებები წარმოადგენს საერთაშორისოდ მიღებულ პრაქტიკას, რომელსაც იყენებენ მოკლევადიანი წინასწარი ოპერატიული მონაცემების მისაღებად. იმ სფეროებში, სადაც ყოველთვიური მონაცემები (მაგალითად, სოფლის მეურნეობა, დაუკვირვებადი ეკონომიკის მოცულობა) არ მოიპოვება, შეფასება გაკეთებულია წინა პერიოდის მონაცემებზე დაყრდნობით.

გარდა ამისა, ყოველთვიურად შესაძლებელია მოხდეს წინა თვეების დღგ-ის გადამხდელი საწარმოების ბრუნვების კორექტირება, რაც, შესაბამისად, რეალური ზრდის ყოველთვიური წინასწარი შეფასების მონაცემის კორექტირებასაც იწვევს.

საკონტაქტო პირები:

მაკა კალანდარიშვილი

ტელ.: (+995 32) 236 72 10 (302)

E-mail: mkalandarishvili@geostat.ge

მარიამ ყაველაშვილი

ტელ.: (+995 32) 236 72 10 (020).

E-mail: mkavelashvili@geostat.ge